

データから見る福生
(改訂版)
平成28年度版



福 生 市

「データから見る福生」の改訂について

「データから見る福生」は、平成17年度に職員の発案により、作成されました。年に1回、10年余り継続して作成しましたが、福生を中心としてまとめたデータ集という特徴から、市民はもちろんのこと、市議会議員や市の職員等にも多く活用されてきました。

さて、「データから見る福生」が発案された10年前と現在を比較すると、ICT推進機器の爆発的な普及や情報公開の考え方の普及等に伴い、全国の自治体等において様々なデータをホームページ等に公開することが一般的となっています。

特に、スマートフォンやタブレットの爆発的な普及は、インターネットの利用をより身近なものとし、その結果、近年では市民の情報収集媒体の大半がインターネットになりつつあります。

また、個人の情報活用の方法にも大きな変化が起こっています。これまでは、単純に個人が必要な情報を収集するという活用方法であったのに対し、現在では、個人が情報を発信する目的で情報収集をすることも多くなってきています。

これらの理由により、今後の情報発信の形は、「オープンデータ」や「ビッグデータ」といった、「二次利用」を前提としたツールを意識する必要が生じてきているのが時代の大きな潮流となっています。

このような中、平成28年度に、福生市のホームページのリニューアルがあり、「オープンデータ」の掲載にも対応できるようになりました。

これに伴い、「データから見る福生」についても掲載項目等を見直すこととし、「オープンデータ」としてご活用いただけることを前提に、全面的な改訂を行いました。

今後も福生市のさらなる発展を目指し、「データから見る福生」の充実を図り、常に時代を見据えた行政経営を行って参ります。

平成29年9月 企画調整課

「データから見る福生」オープンデータ版は、福生市公式ホームページからダウンロードできます。

⇒ 福生市公式ホームページ <http://www.city.fussa.tokyo.jp>

目次

1 人口・面積

人口 ① 住民基本台帳人口	1 ページ
人口 ② 増減率	2 ページ
人口 ③ うち日本人	3 ページ
人口 ④ うち日本人(増減率)	4 ページ
人口 ⑤ 外国人人口	5 ページ
人口 ⑥ 外国人比率	6 ページ
面積	7 ページ

2 歳入・歳出

歳入の状況	8 ページ
市町村税の状況	13 ページ
性質別歳出の状況	15 ページ
目的別歳出の状況	19 ページ
収支状況	22 ページ
歳入総額(市民一人当たり)	24 ページ
歳出総額(市民一人当たり)	25 ページ

3 産業構造

産業構造(就業人口)	26 ページ
産業構造(比率)	27 ページ

4 市職員

一般職員数	28 ページ
一般職員一人当たり人口	29 ページ
一般職員給料月額	30 ページ
一人当たり平均給料月額	31 ページ

5 各種指標

経常収支比率	32 ページ
財政力指数	33 ページ
実質収支比率	34 ページ
公債費負担比率	35 ページ
実質公債費比率	36 ページ
将来負担比率	37 ページ

6 市制施行年月日、市の花、木、鳥

38 ページ

7 横田基地関連

横田基地 地図	39 ページ
横田基地提供面積	40 ページ
行政面積に占める横田基地面積割合	41 ページ
横田基地除く行政面積	42 ページ

8 市内公共施設等

小学校(公立)	43 ページ
中学校(公立)	44 ページ
高等学校(公立)	45 ページ
公民館数	46 ページ
図書館数	47 ページ
体育館数	48 ページ
児童館	49 ページ

※データの出典は、特に記載がない場合は平成27年度決算カードです。
(決算カードは、各年度に実施した地方財政状況調査の集計結果に基づき、各都道府県・市町村ごとの普通会計歳入・歳出決算額、各種財政指標等の状況について、各団体ごとに1枚のカードに取りまとめたものです。)

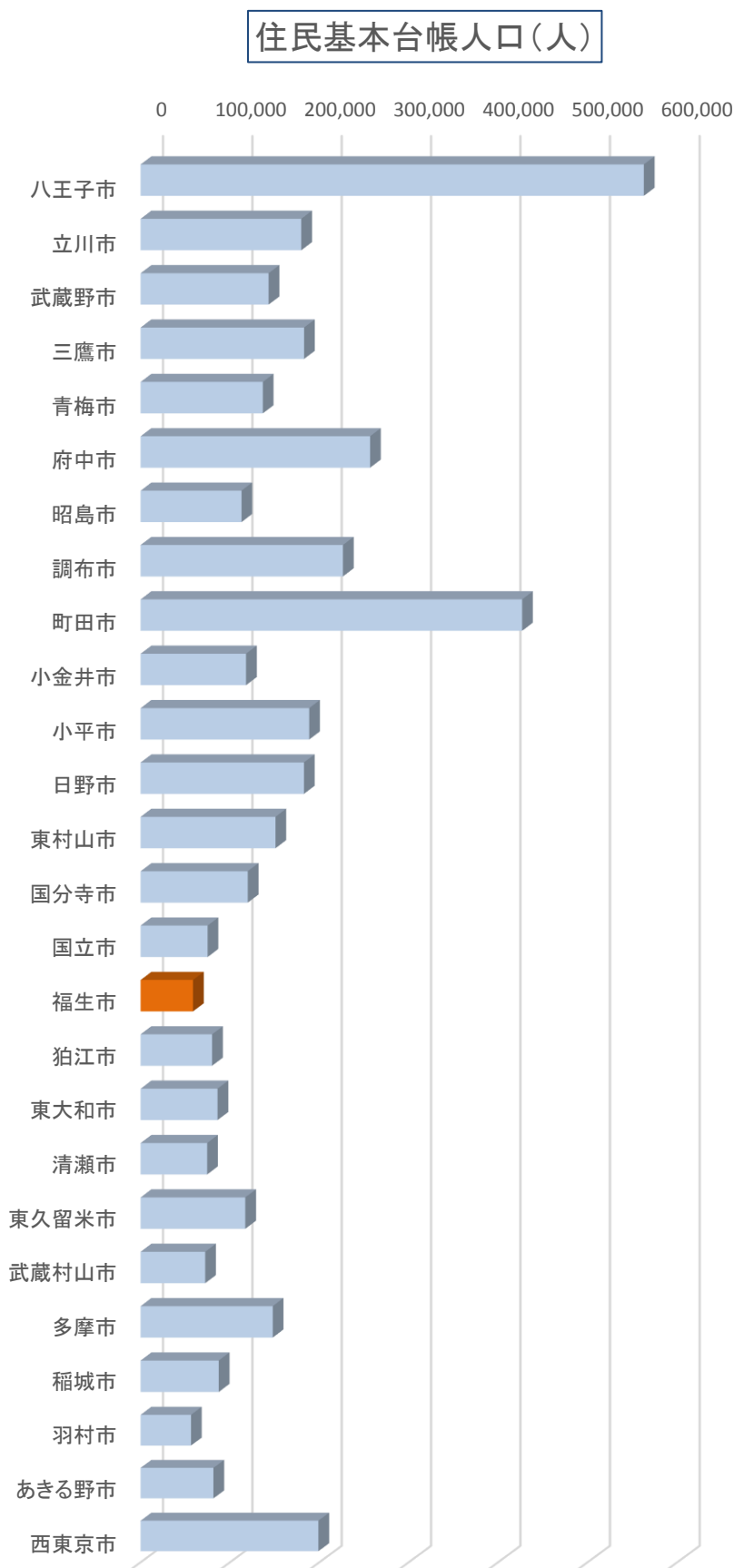
※住民基本台帳人口は平成28年1月1日現在です。

※各項目で上位5位(性質に関わらず、数字が大きい順)の数字には下線を引いています。

1 人口・面積

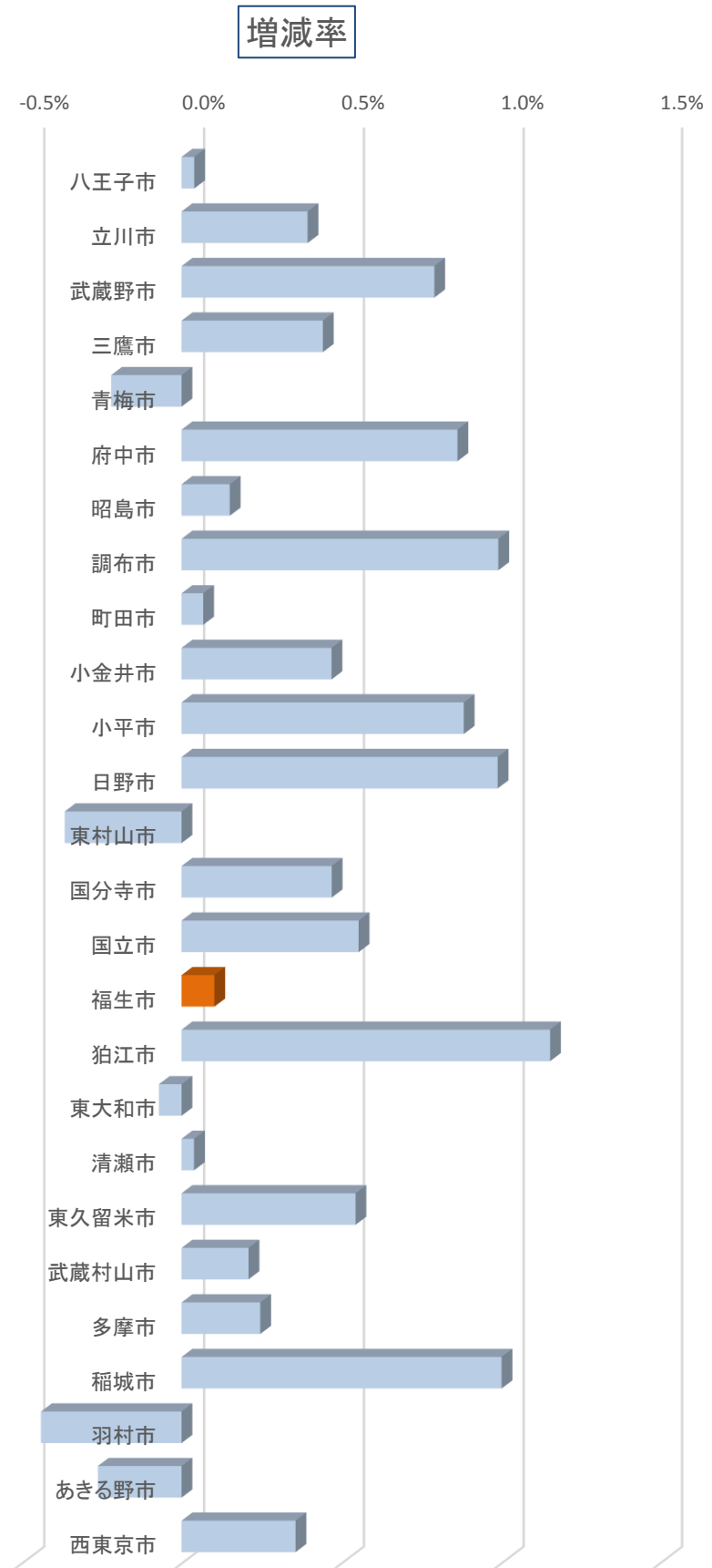
■人口 ① 住民基本台帳人口

自治体名	住民基本台帳人口(人)	【順位】
八王子市	562,795	1
立川市	179,796	9
武蔵野市	143,262	12
三鷹市	182,897	7
青梅市	136,750	13
府中市	256,748	3
昭島市	112,897	17
調布市	226,413	4
町田市	426,937	2
小金井市	117,978	15
小平市	188,609	6
日野市	182,765	8
東村山市	150,858	10
国分寺市	119,940	14
国立市	74,971	22
福生市	58,613	25
狛江市	80,008	21
東大和市	86,101	19
清瀬市	74,403	23
東久留米市	117,128	16
武蔵村山市	72,243	24
多摩市	147,849	11
稲城市	87,461	18
羽村市	56,355	26
あきる野市	81,483	20
西東京市	198,974	5



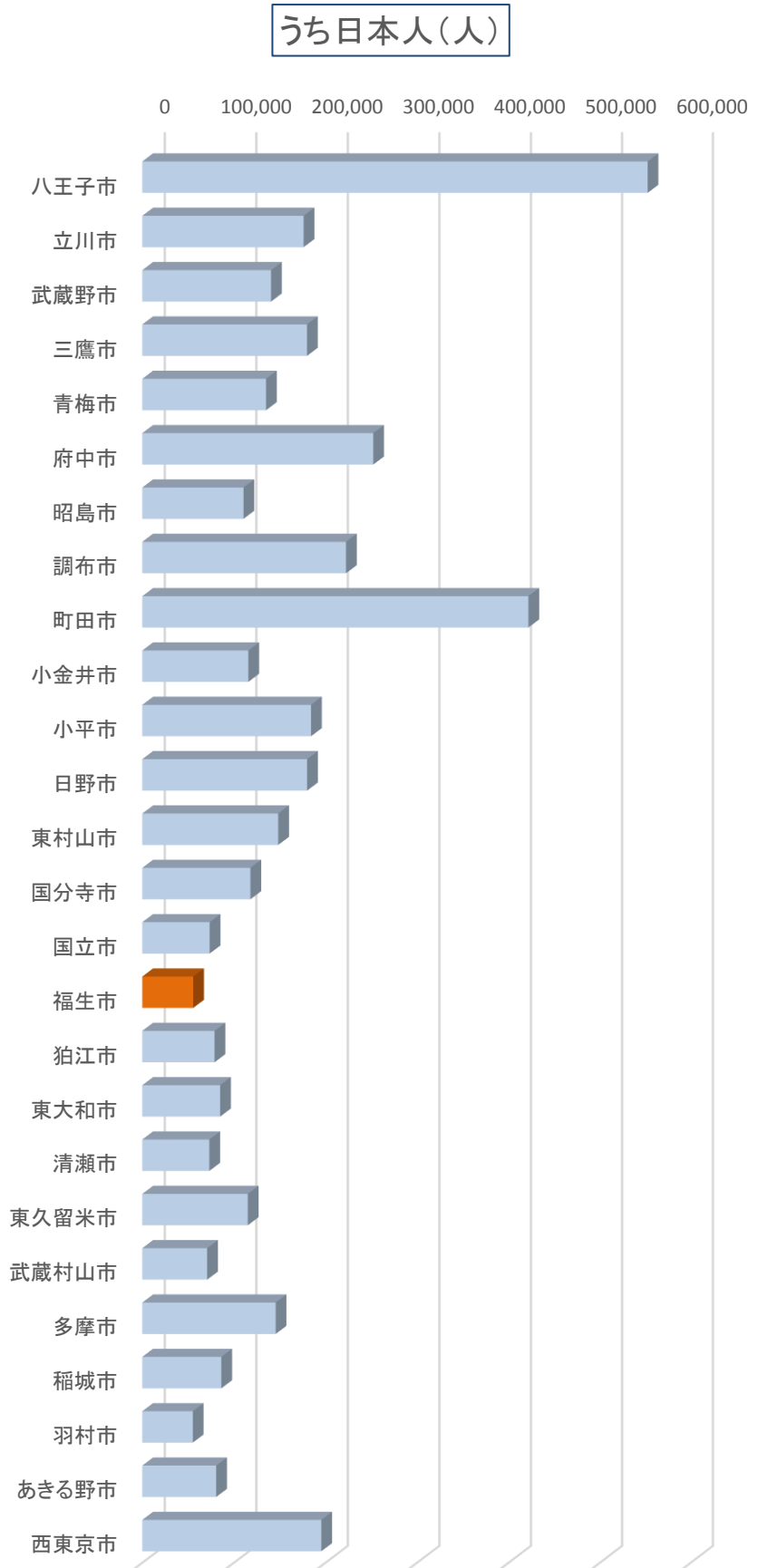
■人口② 増減率

自治体名	増減率 (%)	【順位】
八王子市	0.0%	20
立川市	0.4%	13
武蔵野市	0.8%	7
三鷹市	0.4%	12
青梅市	-0.2%	23
府中市	0.9%	6
昭島市	0.2%	17
調布市	1.0%	3
町田市	0.1%	19
小金井市	0.5%	11
小平市	0.9%	5
日野市	1.0%	4
東村山市	-0.4%	25
国分寺市	0.5%	10
国立市	0.6%	8
福生市	0.1%	18
狛江市	1.2%	1
東大和市	-0.1%	22
清瀬市	0.0%	21
東久留米市	0.5%	9
武蔵村山市	0.2%	16
多摩市	0.2%	15
稲城市	1.0%	2
羽村市	-0.4%	26
あきる野市	-0.3%	24
西東京市	0.4%	14



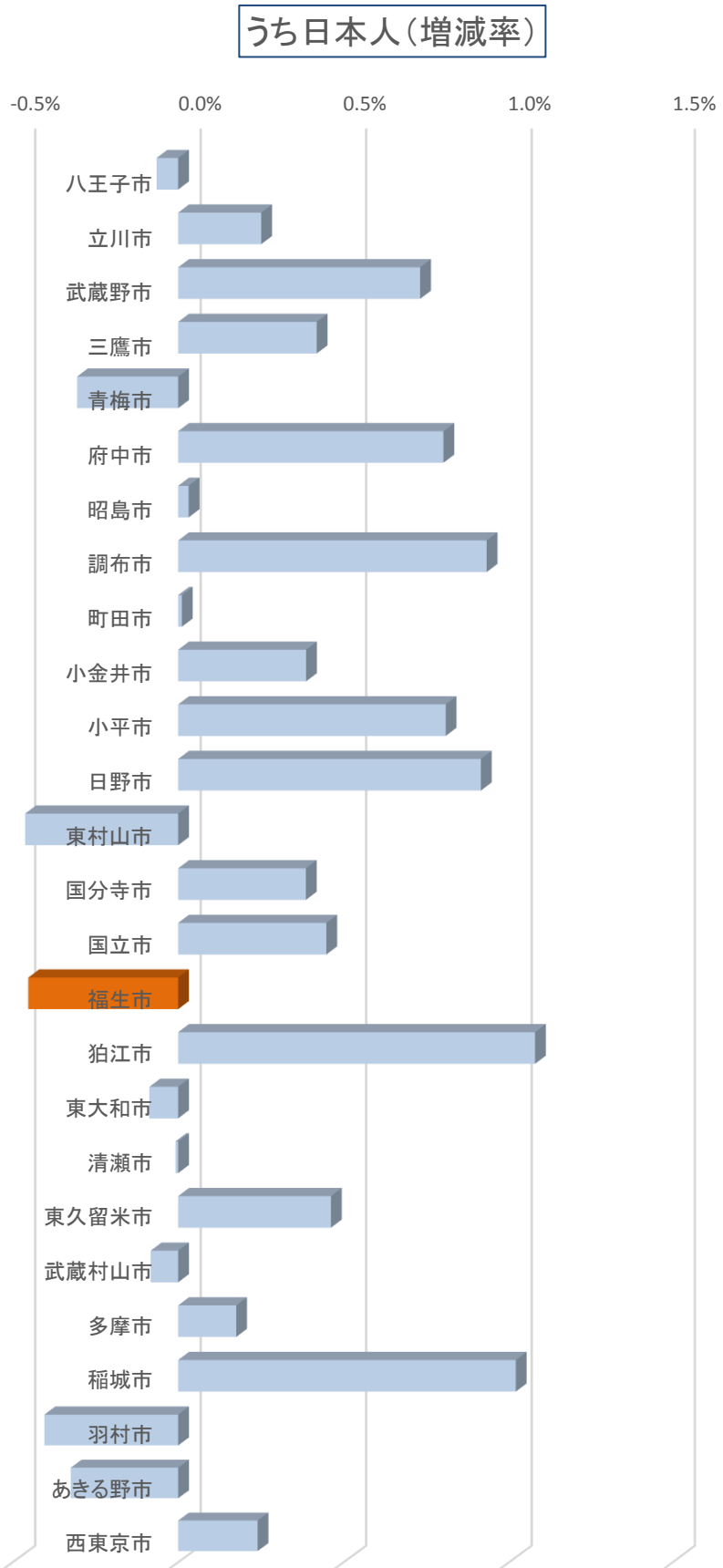
■人口 ③ うち日本人

自治体名	うち日本人 (人)	【順位】
八王子市	552,735	1
立川市	176,233	9
武蔵野市	140,679	12
三鷹市	179,884	8
青梅市	135,184	13
府中市	252,280	3
昭島市	110,570	17
調布市	222,614	4
町田市	421,793	2
小金井市	115,835	15
小平市	184,313	6
日野市	180,046	7
東村山市	148,467	10
国分寺市	118,102	14
国立市	73,572	22
福生市	55,588	25
狛江市	78,920	21
東大和市	85,014	19
清瀬市	73,291	23
東久留米市	115,324	16
武蔵村山市	70,874	24
多摩市	145,694	11
稲城市	86,351	18
羽村市	55,205	26
あきる野市	80,784	20
西東京市	195,496	5



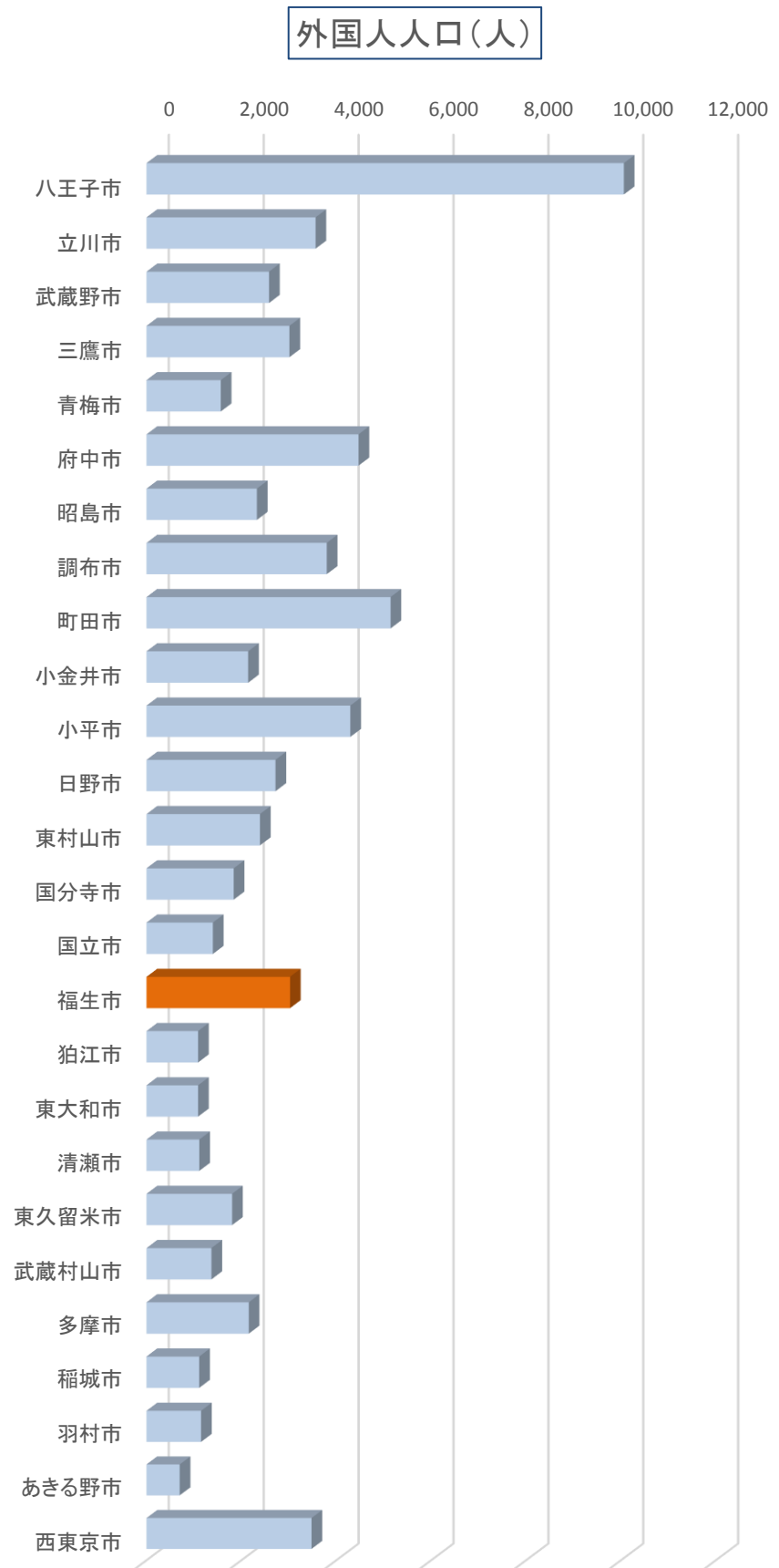
■人口④ うち日本人(増減率)

自治体名	増減率 (%)	【順位】
八王子市	-0.1%	19
立川市	0.3%	13
武蔵野市	0.7%	7
三鷹市	0.4%	10
青梅市	-0.3%	22
府中市	0.8%	6
昭島市	0.0%	16
調布市	0.9%	3
町田市	0.0%	17
小金井市	0.4%	11
小平市	0.8%	5
日野市	0.9%	4
東村山市	-0.5%	26
国分寺市	0.4%	12
国立市	0.4%	9
福生市	-0.5%	25
狛江市	1.1%	1
東大和市	-0.1%	21
清瀬市	0.0%	18
東久留米市	0.5%	8
武蔵村山市	-0.1%	20
多摩市	0.2%	15
稲城市	1.0%	2
羽村市	-0.4%	24
あきる野市	-0.3%	23
西東京市	0.2%	14



■人口 ⑤ 外国人人口

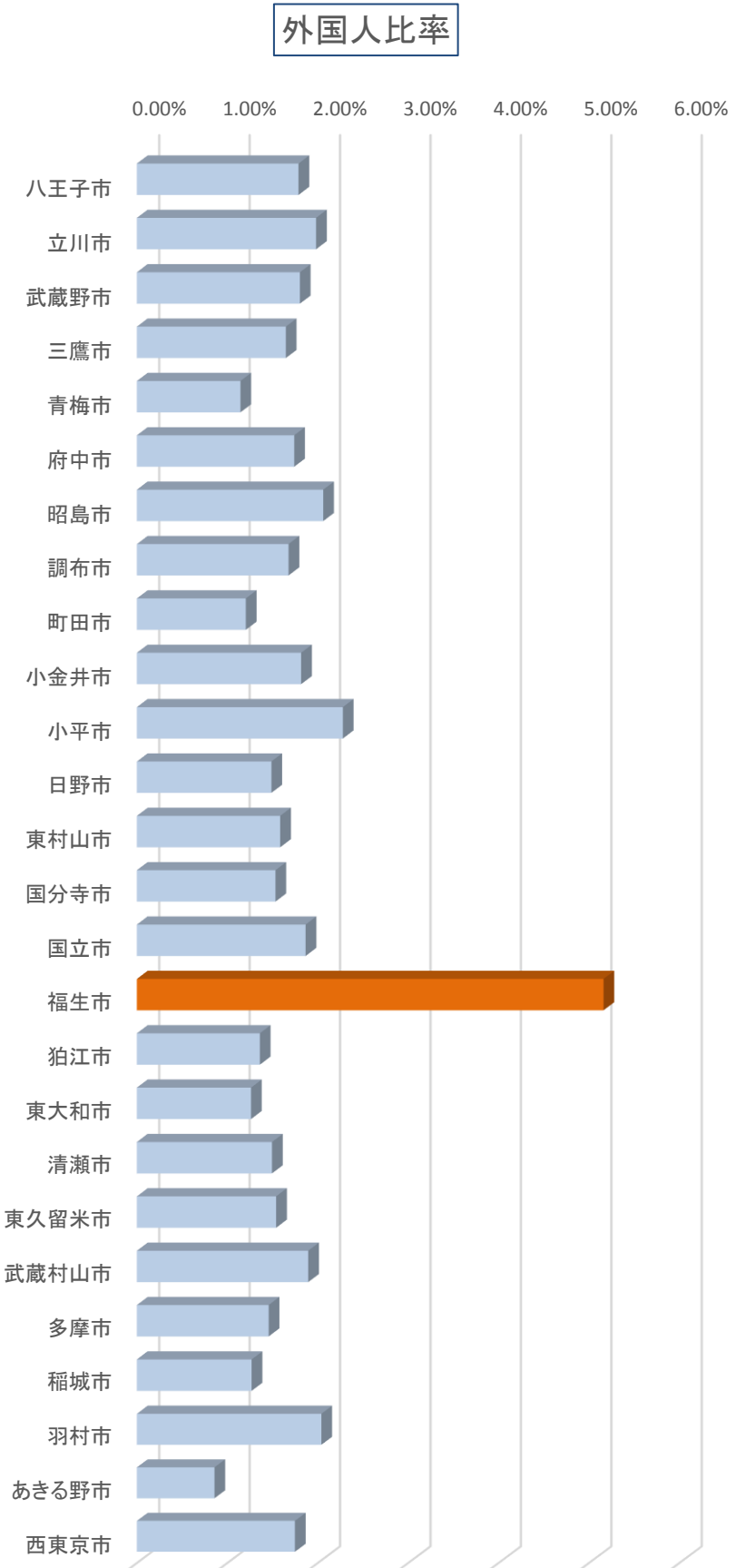
自治体名	外国人人口 (人)	【順位】
八王子市	10,060	1
立川市	3,563	6
武蔵野市	2,583	11
三鷹市	3,013	9
青梅市	1,566	18
府中市	4,468	3
昭島市	2,327	13
調布市	3,799	5
町田市	5,144	2
小金井市	2,143	15
小平市	4,296	4
日野市	2,719	10
東村山市	2,391	12
国分寺市	1,838	16
国立市	1,399	19
福生市	3,025	8
狛江市	1,088	24
東大和市	1,087	25
清瀬市	1,112	22
東久留米市	1,804	17
武蔵村山市	1,369	20
多摩市	2,155	14
稲城市	1,110	23
羽村市	1,150	21
あきる野市	699	26
西東京市	3,478	7



※住民基本台帳人口－日本人人口により算出

■人口 ⑥ 外国人比率

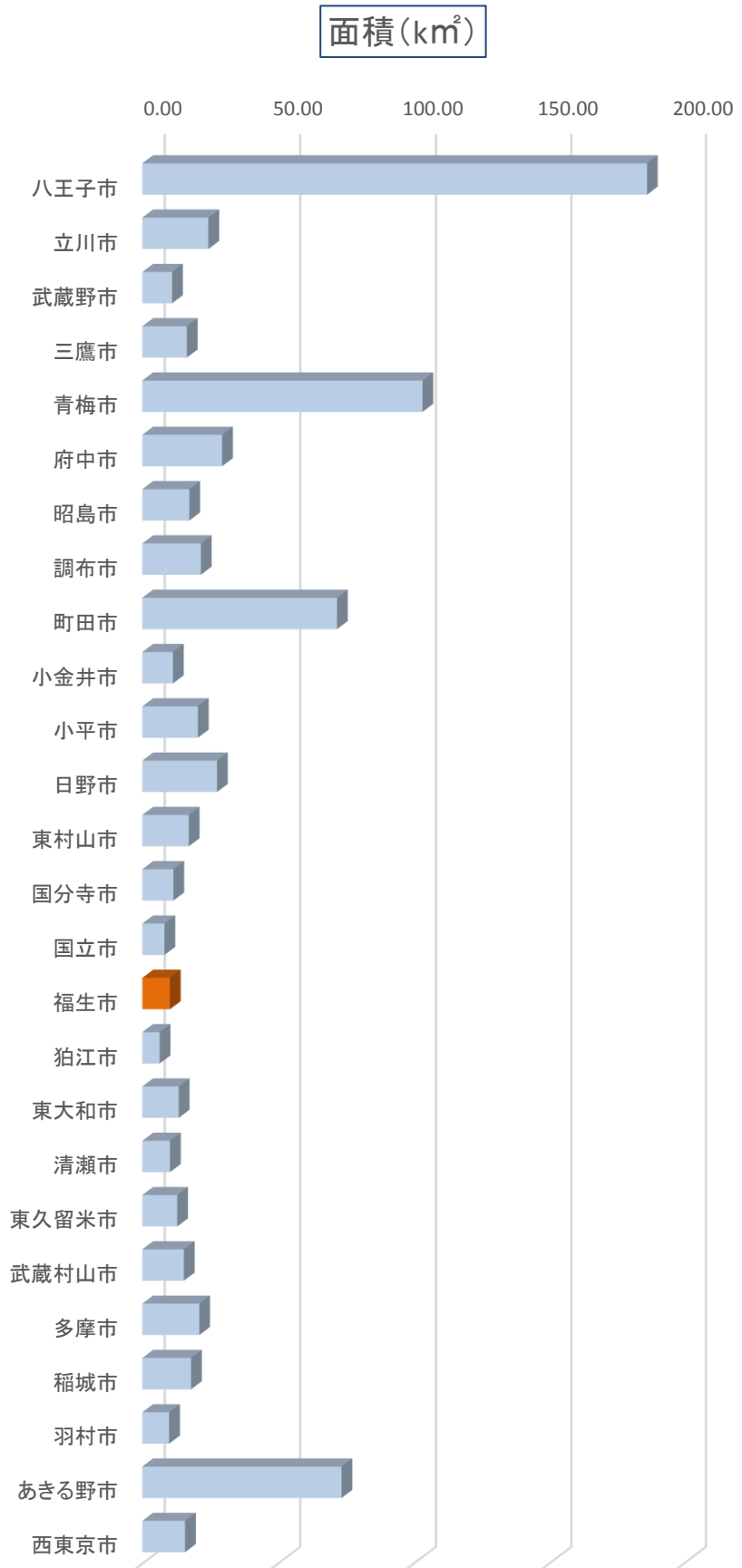
自治体名	外国人比率 (%)	【順位】
八王子市	1.79%	10
立川市	1.98%	5
武蔵野市	1.80%	9
三鷹市	1.65%	14
青梅市	1.15%	25
府中市	1.74%	12
昭島市	2.06%	3
調布市	1.68%	13
町田市	1.20%	24
小金井市	1.82%	8
小平市	2.28%	2
日野市	1.49%	19
東村山市	1.58%	15
国分寺市	1.53%	17
国立市	1.87%	7
福生市	5.16%	1
狛江市	1.36%	21
東大和市	1.26%	23
清瀬市	1.49%	18
東久留米市	1.54%	16
武蔵村山市	1.89%	6
多摩市	1.46%	20
稲城市	1.27%	22
羽村市	2.04%	4
あきる野市	0.86%	26
西東京市	1.75%	11



※外国人人口／住民基本台帳人口×100により算出

■面積

自治体名	面積 (km ²)	【順位】
八王子市	186.38	1
立川市	24.36	7
武蔵野市	10.98	21
三鷹市	16.42	14
青梅市	103.31	2
府中市	29.43	5
昭島市	17.34	12
調布市	21.58	8
町田市	71.80	4
小金井市	11.30	20
小平市	20.51	10
日野市	27.55	6
東村山市	17.14	13
国分寺市	11.46	19
国立市	8.15	25
福生市	10.16	23
狛江市	6.39	26
東大和市	13.42	17
清瀬市	10.23	22
東久留米市	12.88	18
武蔵村山市	15.32	16
多摩市	21.01	9
稲城市	17.97	11
羽村市	9.90	24
あきる野市	73.47	3
西東京市	15.75	15



2 歳入・歳出

■歳入の状況①

(千円)

自治体名	地方税		地方譲与税		利子割交付金		配当割交付金		株式等譲渡所得割交付金		地方消費税交付金	
		順位		順位		順位		順位		順位		順位
八王子市	90,416,744	1	980,045	1	543,208	1	651,889	1	641,273	1	13,418,612	1
立川市	38,998,437	6	277,128	7	185,731	10	222,699	10	218,926	10	4,655,703	5
武蔵野市	39,828,735	5	178,204	15	241,331	6	290,565	6	286,550	6	3,574,055	10
三鷹市	37,248,153	7	264,004	9	250,198	5	300,765	5	296,252	5	4,205,452	7
青梅市	20,221,380	15	285,687	6	120,042	15	143,679	15	141,053	15	3,231,219	13
府中市	50,755,978	3	375,629	3	289,660	3	347,887	3	342,429	3	6,125,438	3
昭島市	19,216,206	16	175,538	16	104,627	17	125,290	17	123,046	17	2,650,908	15
調布市	46,203,353	4	321,979	4	283,579	4	340,497	4	335,090	4	5,075,674	4
町田市	68,373,816	2	719,162	2	458,631	2	550,666	2	541,905	2	9,566,975	2
小金井市	20,834,485	13	163,438	18	155,943	13	187,566	13	184,831	13	2,582,737	16
小平市	30,683,315	9	257,214	10	198,149	8	237,826	8	233,979	8	4,165,535	8
日野市	30,355,319	10	297,084	5	188,983	9	226,875	9	223,242	9	4,055,513	9
東村山市	20,469,639	14	231,362	12	142,738	14	170,808	14	167,661	14	3,332,611	12
国分寺市	22,367,007	12	178,217	14	159,708	11	191,535	11	188,320	11	2,672,412	14
国立市	14,577,108	19	118,895	22	102,785	18	123,533	18	121,660	18	1,732,976	21
福生市	7,993,189	26	98,156	26	51,912	26	62,327	26	61,336	26	1,340,985	26
狛江市	11,926,822	21	111,805	24	91,573	20	109,938	20	108,182	20	1,683,378	22
東大和市	12,423,973	20	140,058	20	77,449	21	92,984	21	91,499	21	1,834,144	19
清瀬市	9,223,863	25	116,023	23	65,197	23	78,044	23	76,626	23	1,612,769	24
東久留米市	16,584,595	17	184,509	13	111,910	16	134,288	16	132,092	16	2,525,064	17
武蔵村山市	10,015,456	24	126,201	21	53,365	24	64,295	24	63,440	24	1,615,284	23
多摩市	28,683,356	11	253,436	11	158,830	12	189,966	12	186,392	12	3,492,868	11
稲城市	14,752,044	18	144,303	19	98,153	19	118,372	19	116,883	19	1,859,112	18
羽村市	10,796,061	22	102,800	25	53,268	25	63,940	25	62,909	25	1,368,433	25
あきる野市	10,592,927	23	169,132	17	67,589	22	81,152	22	79,861	22	1,784,013	20
西東京市	31,419,055	8	264,377	8	218,480	7	262,196	7	257,929	7	4,263,330	6

■歳入の状況②

(千円)

自治体名	ゴルフ場利用税交付金		特別地方消費税交付金		自動車取得税交付金		軽油引取税交付金		地方特例交付金		地方交付税	
		順位		順位		順位		順位		順位		順位
八王子市	<u>95,557</u>	1	-	-	<u>441,541</u>	1	-	-	<u>391,797</u>	1	<u>4,628,943</u>	1
立川市	-	-	-	-	124,723	7	-	-	122,546	8	45,361	26
武蔵野市	-	-	-	-	79,951	15	-	-	40,478	23	56,158	22
三鷹市	-	-	-	-	118,210	9	-	-	94,092	10	57,860	21
青梅市	<u>52,945</u>	4	-	-	128,215	6	-	-	89,048	11	2,453,527	7
府中市	-	-	-	-	<u>168,762</u>	3	-	-	<u>185,853</u>	3	55,075	23
昭島市	27,647	7	-	-	78,827	16	-	-	76,095	14	441,174	16
調布市	8,626	9	-	-	<u>144,173</u>	4	-	-	123,385	7	64,662	20
町田市	<u>42,566</u>	5	-	-	<u>323,555</u>	2	-	-	<u>308,784</u>	2	1,098,774	12
小金井市	-	-	-	-	73,195	18	-	-	58,157	20	47,968	25
小平市	16,607	8	-	-	115,556	10	-	-	<u>148,177</u>	4	748,311	15
日野市	-	-	-	-	<u>133,605</u>	5	-	-	136,333	6	781,464	14
東村山市	-	-	-	-	103,953	12	-	-	116,363	9	<u>4,068,178</u>	2
国分寺市	-	-	-	-	79,977	14	-	-	60,899	17	49,887	24
国立市	-	-	-	-	53,363	22	-	-	39,538	25	171,389	17
福生市	-	-	-	-	44,107	26	-	-	27,568	26	2,321,399	8
狛江市	-	-	-	-	50,095	24	-	-	46,807	22	1,606,786	11
東大和市	-	-	-	-	62,909	20	-	-	74,781	15	1,879,190	10
清瀬市	-	-	-	-	52,153	23	-	-	51,052	21	<u>3,865,747</u>	4
東久留米市	-	-	-	-	82,855	13	-	-	86,023	12	2,940,530	6
武蔵村山市	-	-	-	-	56,663	21	-	-	66,551	16	1,977,024	9
多摩市	33,596	6	-	-	114,460	11	-	-	83,679	13	72,128	18
稲城市	<u>78,122</u>	2	-	-	65,151	19	-	-	59,829	18	997,921	13
羽村市	-	-	-	-	46,323	25	-	-	39,855	24	65,254	19
あきる野市	<u>54,323</u>	3	-	-	76,019	17	-	-	59,092	19	<u>4,023,464</u>	3
西東京市	-	-	-	-	118,673	8	-	-	<u>138,698</u>	5	<u>3,697,286</u>	5

■歳入の状況 ③

(千円)

自治体名	交通安全対策特別交付金		分担金・負担金		使用料		手数料		国庫支出金		国有提供交付金	
		順位		順位		順位		順位		順位		順位
八王子市	<u>77,576</u>	1	<u>1,976,150</u>	1	<u>1,867,299</u>	1	<u>2,588,026</u>	1	<u>35,097,330</u>	1	1,611	10
立川市	<u>24,549</u>	5	583,123	8	<u>977,141</u>	5	<u>767,655</u>	4	<u>15,414,211</u>	4	<u>284,511</u>	3
武蔵野市	15,134	13	393,067	15	850,534	7	721,069	6	8,228,333	14	-	-
三鷹市	20,105	9	431,861	12	940,322	6	439,181	12	10,365,428	8	-	-
青梅市	22,331	7	<u>955,904</u>	4	551,499	13	571,477	9	8,559,242	12	-	-
府中市	<u>30,121</u>	3	<u>687,430</u>	5	<u>1,528,148</u>	2	<u>1,058,316</u>	3	<u>19,307,724</u>	3	4,200	9
昭島市	12,892	15	598,950	7	482,682	15	442,788	11	9,226,841	11	13,107	8
調布市	<u>25,110</u>	4	<u>998,495</u>	3	<u>1,152,013</u>	3	648,046	7	<u>13,105,849</u>	5	-	-
町田市	<u>54,229</u>	2	<u>1,517,572</u>	2	<u>1,018,275</u>	4	<u>1,921,622</u>	2	<u>26,211,312</u>	2	-	-
小金井市	10,084	21	231,158	22	516,400	14	430,685	13	5,908,289	17	-	-
小平市	20,987	8	417,662	13	763,817	8	260,115	20	10,439,501	7	-	-
日野市	23,562	6	448,158	11	747,899	9	<u>722,469</u>	5	10,115,061	9	-	-
東村山市	17,925	11	312,715	18	657,262	11	558,463	10	9,984,352	10	-	-
国分寺市	11,015	19	571,268	9	730,368	10	425,011	14	5,993,807	16	-	-
国立市	9,680	23	221,607	24	441,209	16	184,072	24	4,486,440	23	-	-
福生市	10,222	20	233,944	21	187,229	23	198,478	22	4,723,882	22	<u>1,598,391</u>	1
狛江市	7,901	26	172,505	26	304,304	20	321,818	17	3,986,554	25	-	-
東大和市	11,974	17	373,583	16	165,031	24	336,959	16	5,645,817	19	-	-
清瀬市	7,903	25	184,906	25	210,557	22	194,045	23	5,778,997	18	28,849	6
東久留米市	14,518	14	288,722	20	365,232	17	65,375	26	6,791,895	15	-	-
武蔵村山市	11,439	18	290,912	19	117,176	26	135,675	25	5,481,604	20	<u>466,706</u>	2
多摩市	15,635	12	566,658	10	333,485	18	612,548	8	8,466,687	13	25,622	7
稲城市	9,699	22	351,717	17	329,902	19	318,475	18	4,812,188	21	<u>236,907</u>	5
羽村市	8,255	24	223,273	23	214,274	21	205,579	21	3,473,705	26	<u>244,966</u>	4
あきる野市	12,705	16	394,444	14	164,124	25	279,496	19	4,067,123	24	-	-
西東京市	19,486	10	604,409	6	577,346	12	411,556	15	11,540,846	6	-	-

■歳入の状況 ④

(千円)

自治体名	都道府県支出金		財産収入		寄附金		繰入金		繰越金		諸収入	
		順位		順位		順位		順位		順位		順位
八王子市	<u>25,518,787</u>	1	<u>525,898</u>	3	<u>396,020</u>	3	733,441	19	2,114,796	7	<u>1,912,527</u>	2
立川市	<u>9,111,707</u>	5	78,715	15	60,856	10	190,136	24	<u>4,072,235</u>	3	571,940	9
武蔵野市	6,112,457	13	<u>491,554</u>	4	50,393	11	1,697,535	6	<u>4,031,236</u>	4	570,458	10
三鷹市	7,718,222	10	102,118	13	31,688	16	357,302	22	1,504,878	9	491,533	13
青梅市	6,828,063	11	375,360	6	21,606	17	1,449,957	10	869,544	20	840,990	6
府中市	<u>11,017,929</u>	3	<u>436,605</u>	5	<u>898,130</u>	1	1,473,303	8	<u>2,386,682</u>	5	<u>1,331,718</u>	3
昭島市	5,641,624	14	47,325	18	103,574	8	624,536	20	1,287,905	11	350,080	19
調布市	<u>10,445,246</u>	4	308,296	8	<u>252,491</u>	4	<u>2,428,179</u>	3	<u>5,927,946</u>	1	566,925	11
町田市	<u>17,918,509</u>	2	<u>871,963</u>	2	94,000	9	<u>3,960,269</u>	1	<u>4,398,146</u>	2	<u>1,211,241</u>	4
小金井市	5,529,385	16	24,663	21	10,472	20	932,052	15	1,540,287	8	308,986	21
小平市	8,189,044	8	133,780	12	3,511	25	1,222,379	12	1,257,711	12	492,196	12
日野市	8,629,556	6	229,107	9	127,927	7	<u>3,102,998</u>	2	2,214,756	6	<u>2,087,658</u>	1
東村山市	7,747,491	9	12,574	24	47,567	12	922,889	16	476,715	25	345,710	20
国分寺市	5,348,644	17	100,534	14	38,559	14	1,520,192	7	1,230,030	13	720,503	7
国立市	4,082,131	24	141,468	11	<u>435,610</u>	2	313,877	23	358,938	26	430,321	14
福生市	3,473,112	25	15,354	23	3,790	24	821,387	18	1,121,989	16	166,273	26
狛江市	4,258,568	23	<u>948,459</u>	1	<u>173,771</u>	5	462,551	21	976,748	18	366,018	16
東大和市	4,324,713	21	35,914	19	555	26	944,353	14	1,214,467	14	245,575	25
清瀬市	4,396,385	20	17,279	22	41,697	13	868,837	17	804,866	21	354,428	18
東久留米市	5,531,820	15	11,649	25	34,681	15	64,357	26	1,167,220	15	635,148	8
武蔵村山市	4,311,491	22	10,786	26	4,377	23	961,524	13	904,559	19	284,459	23
多摩市	6,630,000	12	59,561	16	10,610	19	<u>2,220,138</u>	5	1,072,151	17	<u>1,034,656</u>	5
稲城市	5,113,315	19	57,364	17	4,912	21	1,450,606	9	804,378	22	356,902	17
羽村市	3,373,234	26	30,834	20	4,639	22	1,348,713	11	615,365	24	296,816	22
あきる野市	5,120,722	18	143,297	10	12,760	18	100,344	25	758,072	23	248,299	24
西東京市	8,371,845	7	324,005	7	160,284	6	<u>2,425,647</u>	4	1,428,717	10	426,271	15

■歳入の状況 ⑤

(千円)

自治体名	地方債		歳入合計	
		順位		順位
八王子市	11,142,900	1	196,161,970	1
立川市	2,280,800	13	79,268,833	5
武蔵野市	746,000	23	68,483,797	8
三鷹市	5,661,400	4	70,899,024	7
青梅市	2,530,728	11	50,443,496	13
府中市	1,499,100	18	100,306,117	3
昭島市	1,181,200	21	43,032,862	15
調布市	2,599,000	10	91,358,614	4
町田市	6,649,200	3	147,811,172	2
小金井市	399,600	25	40,130,381	16
小平市	2,726,100	8	62,731,472	10
日野市	2,681,700	9	67,529,269	9
東村山市	3,161,333	6	53,048,309	12
国分寺市	1,228,800	20	43,866,693	14
国立市	2,923,000	7	31,069,600	21
福生市	588,000	24	25,143,030	25
狛江市	1,587,900	17	29,302,483	23
東大和市	2,058,777	14	32,034,705	20
清瀬市	1,419,000	19	29,449,223	22
東久留米市	1,932,800	15	39,685,283	17
武蔵村山市	1,150,447	22	28,169,434	24
多摩市	1,795,600	16	56,112,062	11
稲城市	2,354,431	12	34,490,686	18
羽村市	178,000	26	22,816,496	26
あきる野市	4,422,981	5	32,711,939	19
西東京市	8,901,999	2	75,832,435	6

■市町村税の状況①

(千円)

自治体名	普通税		市町村民税		固定資産税		軽自動車税		市町村たばこ税		目的税	
		順位		順位		順位		順位		順位		順位
八王子市	<u>81,717,349</u>	1	<u>42,905,061</u>	1	<u>34,724,554</u>	1	<u>526,733</u>	1	<u>3,561,001</u>	1	<u>8,699,395</u>	1
立川市	36,129,908	6	17,853,634	7	<u>16,734,496</u>	4	<u>139,191</u>	5	<u>1,402,587</u>	4	2,868,529	7
武蔵野市	<u>36,729,500</u>	5	<u>20,352,932</u>	5	15,342,831	6	38,278	24	995,459	7	<u>3,099,235</u>	5
三鷹市	34,292,527	7	19,870,386	6	13,498,471	7	71,581	17	852,089	12	2,955,626	6
青梅市	18,681,333	15	9,189,471	15	8,377,869	12	<u>198,216</u>	3	915,775	8	1,540,047	15
府中市	<u>47,537,794</u>	3	<u>24,471,105</u>	4	<u>21,426,469</u>	3	135,824	6	<u>1,504,396</u>	3	<u>3,218,184</u>	3
昭島市	17,732,738	16	8,534,100	16	8,265,205	13	92,209	11	838,043	14	1,483,468	16
調布市	<u>43,004,337</u>	4	<u>25,373,795</u>	3	<u>16,186,670</u>	5	90,781	12	<u>1,353,091</u>	5	<u>3,199,016</u>	4
町田市	<u>62,773,318</u>	2	<u>34,464,110</u>	2	<u>25,571,896</u>	2	<u>321,615</u>	2	<u>2,395,765</u>	2	<u>5,600,498</u>	2
小金井市	19,076,074	13	11,264,893	13	7,233,797	16	44,001	23	533,383	18	1,758,411	12
小平市	28,422,042	9	15,727,809	10	11,703,214	9	100,950	9	890,066	10	2,261,273	9
日野市	28,142,523	10	15,729,826	9	11,394,364	11	117,830	7	900,503	9	2,212,796	10
東村山市	18,761,720	14	10,088,091	14	7,830,571	15	100,196	10	742,862	15	1,707,919	13
国分寺市	20,537,890	12	11,768,473	12	7,879,887	14	50,533	22	838,997	13	1,829,117	11
国立市	13,353,836	19	7,346,305	18	5,540,531	19	34,026	25	432,974	24	1,223,272	18
福生市	7,403,886	26	3,773,152	26	3,120,427	26	66,457	19	443,850	23	589,303	26
狛江市	11,082,230	21	6,602,024	20	4,083,849	24	32,874	26	363,483	26	844,592	21
東大和市	11,461,948	20	5,722,885	21	5,096,742	20	78,562	15	563,759	17	962,025	20
清瀬市	8,528,221	25	4,570,647	24	3,507,926	25	51,325	20	398,323	25	695,642	25
東久留米市	15,248,025	17	8,015,938	17	6,524,639	17	76,510	16	630,938	16	1,336,570	17
武蔵村山市	9,171,760	24	4,088,288	25	4,450,050	22	108,876	8	524,546	19	843,696	22
多摩市	26,976,673	11	12,677,939	11	13,336,526	8	84,420	14	877,788	11	1,706,683	14
稲城市	13,576,019	18	7,278,617	19	5,789,093	18	50,637	21	457,672	21	1,176,025	19
羽村市	9,980,953	22	4,717,567	23	4,708,686	21	70,811	18	483,889	20	815,108	24
あきる野市	9,768,963	23	4,808,414	22	4,365,002	23	<u>149,961</u>	4	445,586	22	823,964	23
西東京市	29,021,942	8	16,488,114	8	11,426,315	10	84,890	13	1,022,623	6	2,397,113	8

■市町村税の状況②

(千円)

自治体名	事業所税		都市計画税		市町村税合計	
		順位		順位		順位
八王子市	1,905,889	1	6,793,506	1	90,416,744	1
立川市	-	-	2,868,529	5	38,998,437	6
武蔵野市	618,488	3	2,480,747	7	39,828,735	5
三鷹市	432,366	4	2,523,255	6	37,248,153	7
青梅市	-	-	1,532,983	15	20,221,380	15
府中市	-	-	3,218,184	3	50,755,978	3
昭島市	-	-	1,483,468	16	19,216,206	16
調布市	-	-	3,199,016	4	46,203,353	4
町田市	834,460	2	4,759,338	2	68,373,816	2
小金井市	-	-	1,758,411	12	20,834,485	13
小平市	-	-	2,261,273	9	30,683,315	9
日野市	-	-	2,212,796	10	30,355,319	10
東村山市	-	-	1,707,919	13	20,469,639	14
国分寺市	-	-	1,829,117	11	22,367,007	12
国立市	-	-	1,223,272	18	14,577,108	19
福生市	-	-	589,303	26	7,993,189	26
狛江市	-	-	844,592	21	11,926,822	21
東大和市	-	-	962,025	20	12,423,973	20
清瀬市	-	-	695,642	25	9,223,863	25
東久留米市	-	-	1,336,570	17	16,584,595	17
武蔵村山市	-	-	843,692	22	10,015,456	24
多摩市	-	-	1,706,683	14	28,683,356	11
稲城市	-	-	1,176,025	19	14,752,044	18
羽村市	-	-	815,108	23	10,796,061	22
あきる野市	-	-	811,241	24	10,592,927	23
西東京市	-	-	2,397,113	8	31,419,055	8

■性質別歳出の状況①

(千円)

自治体名	人件費		うち職員給		扶助費		公債費		元金		利子	
		順位		順位		順位		順位		順位		順位
八王子市	27,424,796	1	18,758,589	1	66,395,906	1	12,682,419	1	11,132,585	1	1,549,834	1
立川市	10,883,843	5	6,542,409	6	23,566,892	4	3,806,981	7	3,558,662	5	248,319	14
武蔵野市	9,018,598	10	5,229,757	11	13,863,416	14	1,924,341	21	1,691,011	21	233,066	16
三鷹市	10,040,918	6	6,355,736	7	18,285,753	8	3,914,577	6	3,453,311	7	460,660	5
青梅市	6,839,533	14	4,620,561	13	16,743,713	9	2,920,389	12	2,582,302	12	338,087	9
府中市	11,165,094	4	7,281,158	4	26,861,004	3	4,440,976	4	4,003,732	4	436,463	6
昭島市	6,116,185	15	3,853,719	15	14,044,182	13	2,143,581	17	1,923,013	17	220,497	20
調布市	11,315,390	3	7,335,463	3	20,539,365	5	3,624,501	8	3,192,959	8	431,539	7
町田市	22,504,005	2	14,574,365	2	46,134,659	2	6,013,430	3	5,230,492	3	782,938	2
小金井市	5,908,791	16	3,836,675	16	9,603,281	20	2,740,881	13	2,440,760	13	299,711	10
小平市	9,108,028	9	5,613,729	9	18,681,203	7	3,428,695	9	3,146,664	9	282,031	12
日野市	9,825,929	8	6,543,922	5	16,454,081	10	3,094,070	10	2,729,115	11	364,955	8
東村山市	7,835,753	12	4,926,675	12	16,389,572	11	3,968,860	5	3,492,226	6	475,018	4
国分寺市	6,910,194	13	4,246,269	14	10,178,112	18	2,197,700	15	1,967,835	15	229,667	18
国立市	4,810,371	19	2,720,529	20	8,118,896	23	1,398,641	23	1,258,356	23	139,225	23
福生市	3,639,570	24	2,260,837	24	7,350,783	24	810,928	26	726,370	26	84,558	26
狛江市	4,471,767	21	2,576,738	23	6,304,286	26	2,193,131	16	1,961,382	16	231,705	17
東大和市	4,406,552	22	2,784,967	19	10,521,210	16	1,533,422	22	1,337,745	22	194,994	22
清瀬市	4,591,298	20	2,677,724	21	10,051,325	19	2,034,116	19	1,811,426	19	222,644	19
東久留米市	5,476,641	17	3,493,285	17	12,415,421	15	2,628,366	14	2,330,703	14	297,663	11
武蔵村山市	3,626,783	25	2,189,174	25	10,286,148	17	1,203,813	25	1,068,827	25	134,622	25
多摩市	8,658,324	11	5,483,046	10	14,299,101	12	2,075,302	18	1,870,251	18	205,049	21
稲城市	5,013,807	18	3,168,926	18	8,869,814	21	1,973,646	20	1,740,222	20	233,095	15
羽村市	3,407,528	26	2,074,244	26	6,390,691	25	1,205,794	24	1,069,960	24	135,834	24
あきる野市	4,115,605	23	2,589,630	22	8,195,950	22	3,044,939	11	2,766,108	10	278,831	13
西東京市	9,999,745	7	6,232,264	8	18,956,333	6	6,369,649	2	5,808,409	2	560,739	3

■性質別歳出の状況②

(千円)

自治体名	一時借入金利息		(義務的経費計)		物件費		維持補修費		補助費等		うち一部事務組合負担金	
		順位		順位		順位		順位		順位		順位
八王子市	-	-	<u>106,503,121</u>	1	<u>23,254,596</u>	1	<u>2,148,425</u>	1	<u>15,233,148</u>	1	<u>2,153,698</u>	1
立川市	-	-	<u>38,257,716</u>	4	11,044,238	7	<u>650,067</u>	5	6,074,311	10	693,065	13
武蔵野市	264	10	24,806,355	13	<u>13,558,905</u>	5	577,148	6	5,989,609	11	404,256	25
三鷹市	<u>606</u>	5	32,241,248	7	10,227,272	8	288,407	8	6,970,547	7	629,972	17
青梅市	-	-	26,503,635	11	7,422,065	12	273,529	10	5,722,157	12	1,073,244	7
府中市	<u>781</u>	3	<u>42,467,074</u>	3	<u>17,169,670</u>	3	<u>979,588</u>	2	<u>8,698,442</u>	4	<u>1,667,108</u>	2
昭島市	71	12	22,303,948	14	6,130,828	17	183,481	14	3,186,641	18	359,423	26
調布市	3	15	<u>35,479,256</u>	5	<u>14,572,831</u>	4	<u>738,834</u>	4	<u>9,483,756</u>	3	733,718	12
町田市	-	-	<u>74,652,094</u>	2	<u>18,638,761</u>	2	<u>926,564</u>	3	<u>12,736,688</u>	2	1,154,113	6
小金井市	410	7	18,252,953	17	6,490,622	15	182,291	15	4,790,654	15	537,233	21
小平市	-	-	31,217,926	8	9,274,244	10	282,556	9	7,185,733	6	<u>1,397,452</u>	4
日野市	-	-	29,374,080	9	9,275,940	9	258,642	11	6,273,190	9	529,237	22
東村山市	<u>1,616</u>	1	28,194,185	10	6,774,552	14	179,173	17	5,216,329	14	456,941	24
国分寺市	198	11	19,286,006	16	7,340,633	13	184,731	13	3,715,948	17	624,532	18
国立市	<u>1,060</u>	2	14,327,908	23	3,659,232	22	140,624	20	2,734,028	24	602,752	19
福生市	-	-	11,801,281	25	3,459,598	23	103,658	23	2,722,781	25	510,124	23
狛江市	44	14	12,969,184	24	3,829,761	21	62,301	24	3,059,531	20	553,693	20
東大和市	<u>683</u>	4	16,461,184	19	4,129,197	19	118,545	22	3,146,670	19	630,185	16
清瀬市	46	13	16,676,739	18	3,209,187	25	36,643	26	3,007,721	21	677,576	14
東久留米市	-	-	20,520,428	15	6,294,503	16	181,222	16	4,052,635	16	1,037,218	8
武蔵村山市	364	8	15,116,744	22	3,428,985	24	134,329	21	2,650,839	26	634,749	15
多摩市	2	16	25,032,727	12	8,709,212	11	348,818	7	6,737,640	8	<u>1,256,990</u>	5
稲城市	329	9	15,857,267	20	5,107,907	18	151,900	19	3,004,659	22	801,124	10
羽村市	-	-	11,004,013	26	3,142,680	26	178,075	18	2,956,245	23	748,283	11
あきる野市	-	-	15,356,494	21	4,032,872	20	54,237	25	5,685,989	13	842,442	9
西東京市	501	6	35,325,727	6	11,290,820	6	210,147	12	<u>7,372,130</u>	5	<u>1,473,362</u>	3

■性質別歳出の状況 ③

(千円)

自治体名	繰出金		積立金		投資・出資金・貸付金		前年度繰上充用金		投資的経費		うち人件費	
		順位		順位		順位		順位		順位		順位
八王子市	25,639,572	1	2,207,869	8	127,791	3	-	-	16,172,605	1	846,283	1
立川市	7,150,582	9	2,943,228	6	37,450	7	-	-	8,719,802	8	115,002	9
武蔵野市	5,352,498	14	3,656,291	4	818,690	1	-	-	10,800,665	5	111,593	10
三鷹市	7,180,599	8	1,197,068	15	10,000	14	-	-	11,330,214	4	115,264	8
青梅市	5,854,765	12	890,370	21	81,383	4	-	-	2,875,017	18	66,998	17
府中市	9,788,046	3	4,060,524	3	46,747	6	-	-	12,306,895	2	208,147	5
昭島市	4,344,298	16	1,882,742	10	6,000	18	-	-	3,871,719	15	120,357	7
調布市	9,011,390	4	6,074,686	1	8,020	16	-	-	10,185,671	7	378,127	2
町田市	17,981,962	2	5,813,531	2	8,400	15	-	-	12,095,477	3	350,476	3
小金井市	3,951,085	18	2,046,660	9	496	21	-	-	2,827,445	19	42,292	23
小平市	7,413,026	7	1,707,350	14	-	-	-	-	4,468,636	13	85,125	15
日野市	7,524,480	6	3,654,723	5	220,713	2	-	-	7,811,896	9	91,757	13
東村山市	6,624,122	10	279,350	24	15,000	12	-	-	4,091,921	14	89,593	14
国分寺市	5,871,282	11	1,750,532	13	18,936	11	-	-	3,538,064	16	20,919	26
国立市	3,932,394	19	914,634	18	25,000	10	-	-	4,826,422	12	122,909	6
福生市	2,705,024	24	1,079,910	17	-	-	-	-	1,706,788	24	25,362	25
狛江市	3,524,864	22	1,823,920	12	340	22	-	-	3,006,627	17	99,099	12
東大和市	3,694,053	20	1,151,179	16	27,000	8	-	-	2,004,251	21	58,638	19
清瀬市	3,187,097	23	850,954	22	10,621	13	-	-	1,367,084	26	40,996	24
東久留米市	4,647,205	15	908,008	19	54,368	5	-	-	1,720,255	23	53,386	20
武蔵村山市	3,570,387	21	755,115	23	7,000	17	-	-	1,762,079	22	50,766	21
多摩市	5,356,615	13	2,822,114	7	3,000	20	-	-	5,519,348	11	109,577	11
稲城市	2,480,830	25	113,321	25	-	-	-	-	7,041,742	10	216,796	4
羽村市	2,448,626	26	904,922	20	-	-	-	-	1,416,295	25	46,176	22
あきる野市	4,001,664	17	68,867	26	26,970	9	-	-	2,616,003	20	65,702	18
西東京市	7,889,631	5	1,881,472	11	3,600	19	-	-	10,204,557	6	73,969	16

■性質別歳出の状況④

(千円)

自治体名	普通建設事業費		うち補助		うち単独		災害復旧事業費		失業対策事業費		歳出合計	
		順位		順位		順位		順位		順位		順位
八王子市	<u>16,172,605</u>	1	<u>4,017,818</u>	5	<u>12,090,953</u>	1	-	-	-	-	<u>191,287,127</u>	1
立川市	8,719,802	8	<u>4,044,629</u>	4	4,675,173	8	-	-	-	-	<u>74,877,394</u>	5
武蔵野市	<u>10,800,665</u>	5	<u>4,697,236</u>	3	<u>6,103,429</u>	5	-	-	-	-	65,560,161	8
三鷹市	<u>11,323,633</u>	4	3,172,260	7	<u>8,151,373</u>	4	<u>6,581</u>	3	-	-	69,445,355	7
青梅市	2,496,476	20	1,112,481	15	1,372,767	20	<u>378,541</u>	1	-	-	49,622,921	13
府中市	<u>12,306,895</u>	2	<u>7,657,418</u>	1	4,649,477	10	-	-	-	-	<u>95,516,986</u>	3
昭島市	3,871,719	15	1,693,835	10	2,177,884	16	-	-	-	-	41,909,657	14
調布市	10,185,671	7	<u>4,929,560</u>	2	5,256,111	6	-	-	-	-	<u>85,554,444</u>	4
町田市	<u>12,095,477</u>	3	3,882,934	6	<u>8,212,543</u>	3	-	-	-	-	<u>142,853,477</u>	2
小金井市	2,827,445	18	715,239	21	2,112,206	17	-	-	-	-	38,542,206	16
小平市	4,458,448	13	873,949	18	3,584,499	12	<u>10,188</u>	2	-	-	61,549,471	10
日野市	7,809,658	9	3,149,484	8	4,658,149	9	<u>2,238</u>	5	-	-	64,393,664	9
東村山市	4,091,921	14	372,626	24	3,420,909	14	-	-	-	-	51,374,632	12
国分寺市	3,537,574	16	1,527,305	13	2,010,269	18	490	7	-	-	41,706,132	15
国立市	4,826,422	12	945,669	17	3,880,753	11	-	-	-	-	30,560,242	21
福生市	1,706,788	24	725,725	20	981,063	25	-	-	-	-	23,579,040	25
狛江市	3,006,627	17	1,214,309	14	1,792,318	19	-	-	-	-	28,276,528	23
東大和市	2,004,251	21	684,401	22	1,319,850	21	-	-	-	-	30,732,079	20
清瀬市	1,365,288	26	294,073	25	1,071,215	23	1,796	6	-	-	28,346,046	22
東久留米市	1,720,255	23	586,311	23	1,133,944	22	-	-	-	-	38,378,624	17
武蔵村山市	1,762,079	22	743,774	19	1,018,305	24	-	-	-	-	27,425,478	24
多摩市	5,519,348	11	2,034,261	9	3,485,087	13	-	-	-	-	54,529,474	11
稲城市	7,041,742	10	1,567,804	12	5,136,726	7	-	-	-	-	33,757,626	18
羽村市	1,416,295	25	1,006,108	16	410,187	26	-	-	-	-	22,050,856	26
あきる野市	2,610,063	19	150,064	26	2,459,999	15	<u>5,940</u>	4	-	-	31,843,096	19
西東京市	10,204,557	6	1,603,683	11	<u>8,600,874</u>	2	-	-	-	-	74,178,084	6

■目的別歳出の状況①

(千円)

自治体名	議会費		総務費		民生費		衛生費		労働費		農林水産業費	
		順位		順位		順位		順位		順位		順位
八王子市	784,932	1	16,372,805	2	96,597,937	1	16,100,839	1	364,480	5	563,927	1
立川市	496,678	7	9,017,520	6	35,724,772	5	5,500,197	6	541,752	1	140,561	7
武蔵野市	473,640	9	10,363,586	5	24,587,278	12	9,097,392	3	242,316	11	73,987	15
三鷹市	542,753	4	8,791,286	7	32,935,647	7	3,815,871	12	158,300	19	177,314	5
青梅市	433,715	11	6,050,142	12	24,037,326	13	4,520,628	10	14,216	26	339,562	2
府中市	558,407	3	11,248,758	4	45,870,977	3	6,488,780	4	521,881	2	144,132	6
昭島市	385,208	14	4,773,526	14	20,475,773	14	3,332,777	16	399,451	3	38,131	24
調布市	536,744	5	12,227,695	3	39,932,994	4	4,905,264	8	268,413	9	95,177	10
町田市	719,040	2	16,719,286	1	71,596,351	2	13,134,927	2	353,354	7	322,626	3
小金井市	391,556	13	4,773,355	15	17,475,426	17	4,170,103	11	310,239	8	37,439	25
小平市	494,984	8	6,325,351	11	30,945,651	8	4,736,731	9	170,135	17	105,221	9
日野市	436,904	10	6,401,187	10	28,923,975	9	5,868,091	5	238,773	12	124,097	8
東村山市	379,514	15	4,271,022	17	26,709,747	10	3,518,243	15	392,614	4	88,140	13
国分寺市	365,867	16	5,089,963	13	18,079,984	16	3,773,147	14	180,427	15	71,577	16
国立市	342,630	17	4,256,692	18	13,808,033	21	1,832,865	24	159,165	18	40,916	23
福生市	298,145	23	3,092,258	23	11,031,421	25	2,168,774	21	187,218	14	44,389	22
狛江市	333,106	19	3,708,878	21	13,468,927	22	1,890,368	23	68,085	23	30,526	26
東大和市	323,262	21	4,140,937	19	15,855,721	18	2,266,955	20	40,069	25	50,046	21
清瀬市	279,040	25	3,447,694	22	15,575,425	19	1,757,764	26	106,163	22	90,000	12
東久留米市	333,248	18	4,003,961	20	19,681,870	15	2,849,829	19	195,280	13	68,133	18
武蔵村山市	287,490	24	2,967,053	24	14,835,898	20	1,820,556	25	63,118	24	69,073	17
多摩市	407,791	12	7,708,975	8	25,323,196	11	3,774,727	13	259,968	10	65,930	19
稲城市	327,650	20	2,760,077	26	13,052,104	23	2,937,462	18	124,747	21	83,859	14
羽村市	271,093	26	2,909,490	25	10,230,016	26	1,943,530	22	145,164	20	51,986	20
あきる野市	299,065	22	4,513,883	16	12,639,666	24	3,036,890	17	180,007	16	313,087	4
西東京市	504,087	6	7,010,206	9	34,615,303	6	5,229,287	7	358,591	6	93,461	11

■目的別歳出の状況②

(千円)

自治体名	商工費		土木費		消防費		教育費		災害復旧費		公債費	
		順位		順位		順位		順位		順位		順位
八王子市	2,046,166	1	20,022,052	1	6,749,519	1	19,002,051	1	-	-	12,682,419	1
立川市	479,519	8	7,848,478	7	2,981,511	3	8,339,425	8	-	-	3,806,981	7
武蔵野市	496,623	5	8,845,512	5	2,002,658	11	7,452,828	11	-	-	1,924,341	21
三鷹市	444,809	11	5,358,959	9	2,220,777	9	10,598,773	5	6,581	3	3,914,577	6
青梅市	473,272	9	3,543,275	17	1,751,024	15	5,160,831	14	378,541	1	2,920,389	12
府中市	491,146	7	11,654,474	2	2,926,671	4	11,170,784	4	-	-	4,440,976	4
昭島市	376,844	13	3,777,697	16	1,524,716	17	4,681,953	15	-	-	2,143,581	17
調布市	472,773	10	11,164,968	3	2,666,413	5	9,659,502	6	-	-	3,624,501	8
町田市	1,061,989	2	10,709,310	4	4,995,405	2	17,227,759	2	-	-	6,013,430	3
小金井市	243,416	21	3,406,108	18	1,683,600	16	3,310,083	19	-	-	2,740,881	13
小平市	271,534	18	4,775,832	12	2,347,201	8	7,937,948	9	10,188	2	3,428,695	9
日野市	588,904	4	8,697,686	6	2,555,466	6	7,462,273	10	2,238	5	3,094,070	10
東村山市	276,489	17	4,471,247	13	1,789,823	13	5,508,933	13	-	-	3,968,860	5
国分寺市	153,334	26	5,101,297	10	2,179,640	10	4,512,706	16	490	7	2,197,700	15
国立市	327,730	16	4,346,003	14	1,220,075	20	2,827,492	23	-	-	1,398,641	23
福生市	253,738	19	1,852,989	23	1,270,574	19	2,568,606	25	-	-	810,928	26
狛江市	179,540	24	2,106,878	22	1,136,992	21	3,160,097	20	-	-	2,193,131	16
東大和市	192,093	23	1,505,254	25	1,105,800	23	3,718,520	17	-	-	1,533,422	22
清瀬市	165,369	25	936,369	26	1,020,509	24	2,931,801	22	1,796	6	2,034,116	19
東久留米市	241,668	22	3,173,443	19	1,759,141	14	3,443,685	18	-	-	2,628,366	14
武蔵村山市	249,108	20	2,236,005	21	972,482	25	2,720,882	24	-	-	1,203,813	25
多摩市	494,011	6	3,822,168	15	1,922,105	12	8,675,301	7	-	-	2,075,302	18
稲城市	401,278	12	4,820,507	11	1,461,493	18	5,814,803	12	-	-	1,973,646	20
羽村市	332,784	15	1,754,241	24	897,533	26	2,309,225	26	-	-	1,205,794	24
あきる野市	686,198	3	2,849,223	20	1,134,583	22	3,139,615	21	5,940	4	3,044,939	11
西東京市	347,809	14	5,630,705	8	2,416,087	7	11,602,899	3	-	-	6,369,649	2

■目的別歳出の状況 ③

(千円)

自治体名	諸支出金		前年度繰上充用金		歳出合計	
		順位		順位		順位
八王子市	-	-	-	-	191,287,127	1
立川市	-	-	-	-	74,877,394	5
武蔵野市	-	-	-	-	65,560,161	8
三鷹市	479,708	1	-	-	69,445,355	7
青梅市	-	-	-	-	49,622,921	13
府中市	-	-	-	-	95,516,986	3
昭島市	-	-	-	-	41,909,657	14
調布市	-	-	-	-	85,554,444	4
町田市	-	-	-	-	142,853,477	2
小金井市	-	-	-	-	38,542,206	16
小平市	-	-	-	-	61,549,471	10
日野市	-	-	-	-	64,393,664	9
東村山市	-	-	-	-	51,374,632	12
国分寺市	-	-	-	-	41,706,132	15
国立市	-	-	-	-	30,560,242	21
福生市	-	-	-	-	23,579,040	25
狛江市	-	-	-	-	28,276,528	23
東大和市	-	-	-	-	30,732,079	20
清瀬市	-	-	-	-	28,346,046	22
東久留米市	-	-	-	-	38,378,624	17
武蔵村山市	-	-	-	-	27,425,478	24
多摩市	-	-	-	-	54,529,474	11
稲城市	-	-	-	-	33,757,626	18
羽村市	-	-	-	-	22,050,856	26
あきる野市	-	-	-	-	31,843,096	19
西東京市	-	-	-	-	74,178,084	6

■収支状況①

(千円)

自治体名	歳入歳出差引		翌年度に繰越すべき財源		実質収支		単年度収支		積立金		繰上償還金	
		順位		順位		順位		順位		順位		順位
八王子市	4,874,843	3	818,521	2	4,056,322	3	2,164,207	1	7,342	23	-	-
立川市	4,391,439	5	568,597	3	3,822,842	4	556,755	7	1,008,891	8	-	-
武蔵野市	2,923,636	7	12,786	22	2,910,850	6	717,586	3	2,833	24	-	-
三鷹市	1,453,669	14	14,689	21	1,438,980	13	64,868	17	114,901	18	-	-
青梅市	820,575	22	94,191	12	726,384	23	(106,081)	23	416,519	15	-	-
府中市	4,789,131	4	1,841,625	1	2,947,506	5	715,154	4	17,000	20	-	-
昭島市	1,123,205	18	129,480	9	993,725	20	(265,085)	26	2,495	25	14,706	2
調布市	5,804,170	1	439,910	4	5,364,260	1	(220,367)	25	1,119,258	5	-	-
町田市	4,957,695	2	376,379	5	4,581,316	2	317,209	10	4,812,953	1	-	-
小金井市	1,588,175	11	46,173	16	1,542,002	11	20,877	20	1,150,307	4	-	-
小平市	1,182,001	17	8,603	26	1,173,398	17	(72,872)	22	624,364	11	-	-
日野市	3,135,605	6	229,899	7	2,905,706	7	735,855	2	863,955	9	-	-
東村山市	1,673,677	9	114,393	11	1,559,284	10	622,668	5	508	26	-	-
国分寺市	2,160,561	8	372,867	6	1,787,694	8	602,768	6	1,334,939	2	-	-
国立市	509,358	26	53,707	15	455,651	26	170,370	12	147,290	17	-	-
福生市	1,563,990	13	27,540	20	1,536,450	12	419,276	9	15,482	21	-	-
狛江市	1,025,955	20	27,607	19	998,348	19	21,600	19	1,010,762	7	-	-
東大和市	1,302,626	16	29,364	18	1,273,262	15	72,966	16	600,673	12	-	-
清瀬市	1,103,177	19	10,876	25	1,092,301	18	305,832	11	393,540	16	-	-
東久留米市	1,306,659	15	117,520	10	1,189,139	16	94,630	14	573,915	13	-	-
武蔵村山市	743,956	24	12,492	23	731,464	22	(163,149)	24	639,044	10	-	-
多摩市	1,582,588	12	12,244	24	1,570,344	9	499,194	8	1,281,114	3	-	-
稲城市	733,060	25	92,395	13	640,665	25	(16,101)	21	86,042	19	-	-
羽村市	765,640	23	84,560	14	681,080	24	93,504	15	444,892	14	-	-
あきる野市	868,843	21	40,284	17	828,559	21	148,364	13	14,894	22	458,258	1
西東京市	1,654,351	10	217,960	8	1,436,391	14	26,975	18	1,019,912	6	-	-

■収支状況②

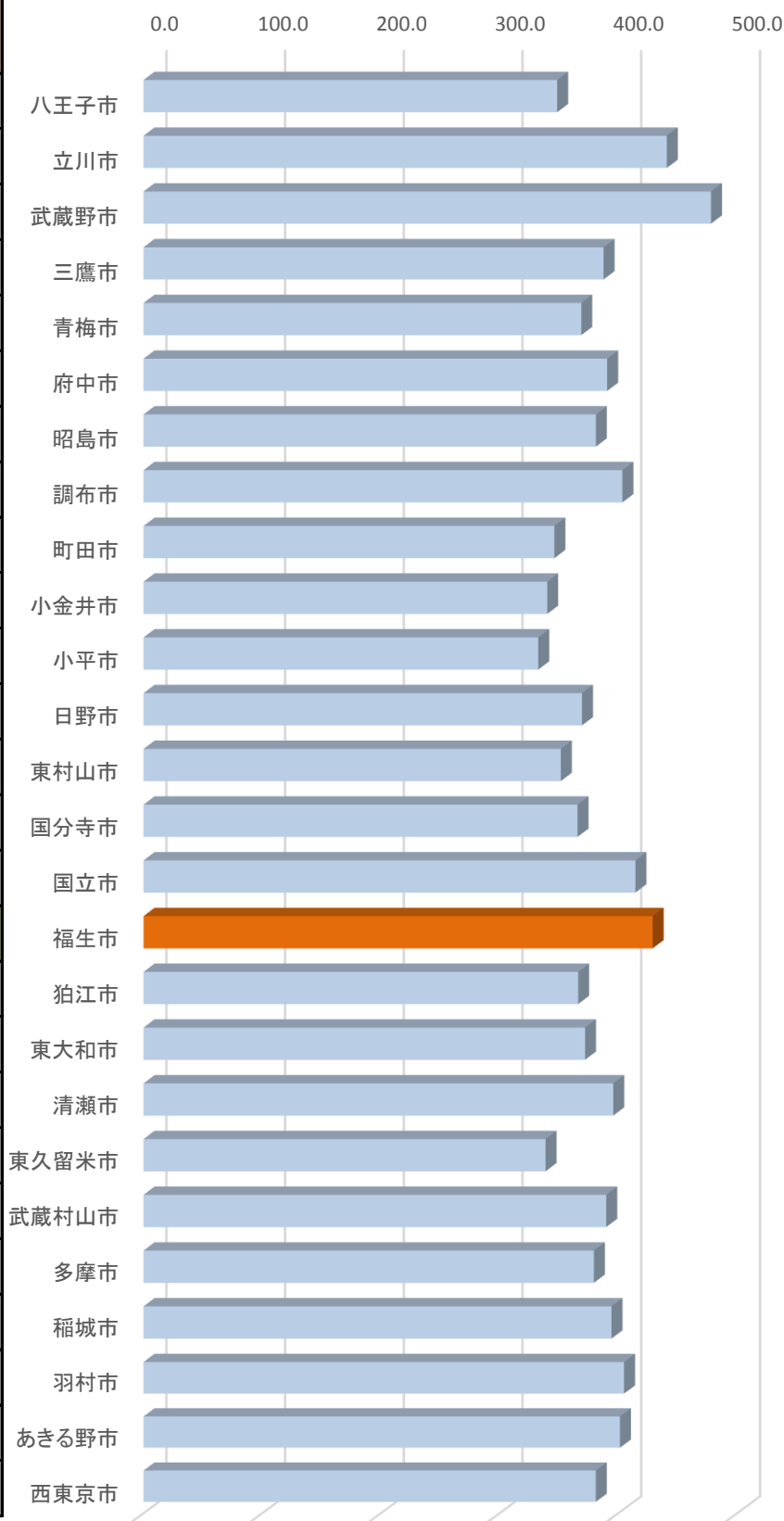
(千円)

自治体名	積立金取崩し額		実質単年度収支	
		順位		順位
八王子市	-	-	2,171,549	1
立川市	-	-	1,565,646	3
武蔵野市	-	-	720,419	6
三鷹市	-	-	179,769	18
青梅市	550,000	9	(239,562)	23
府中市	-	-	732,154	5
昭島市	-	-	(247,884)	24
調布市	230,000	15	668,891	8
町田市	3,457,419	1	1,672,743	2
小金井市	500,000	13	671,184	7
小平市	540,000	11	11,492	20
日野市	1,622,343	2	(22,533)	21
東村山市	-	-	623,176	10
国分寺市	1,114,600	4	823,107	4
国立市	-	-	317,660	14
福生市	200,000	16	234,758	15
狛江市	450,727	14	581,635	13
東大和市	542,389	10	131,250	19
清瀬市	507,700	12	191,672	17
東久留米市	-	-	668,545	9
武蔵村山市	614,915	8	(139,020)	22
多摩市	1,178,000	3	602,308	12
稲城市	650,000	7	(580,059)	26
羽村市	798,731	6	(260,335)	25
あきる野市	-	-	621,516	11
西東京市	853,000	5	193,887	16

■歳入総額(市民一人当たり)

自治体名	市民一人当たり歳入(千円)	【順位】
八王子市	348.5	22
立川市	440.9	2
武蔵野市	478.0	1
三鷹市	387.6	12
青梅市	368.9	18
府中市	390.7	10
昭島市	381.2	13
調布市	403.5	6
町田市	346.2	23
小金井市	340.2	24
小平市	332.6	26
日野市	369.5	17
東村山市	351.6	21
国分寺市	365.7	20
国立市	414.4	4
福生市	429.0	3
狛江市	366.2	19
東大和市	372.1	16
清瀬市	395.8	8
東久留米市	338.8	25
武蔵村山市	389.9	11
多摩市	379.5	15
稲城市	394.4	9
羽村市	404.9	5
あきる野市	401.5	7
西東京市	381.1	14

歳入(市民一人当たり)(千円)

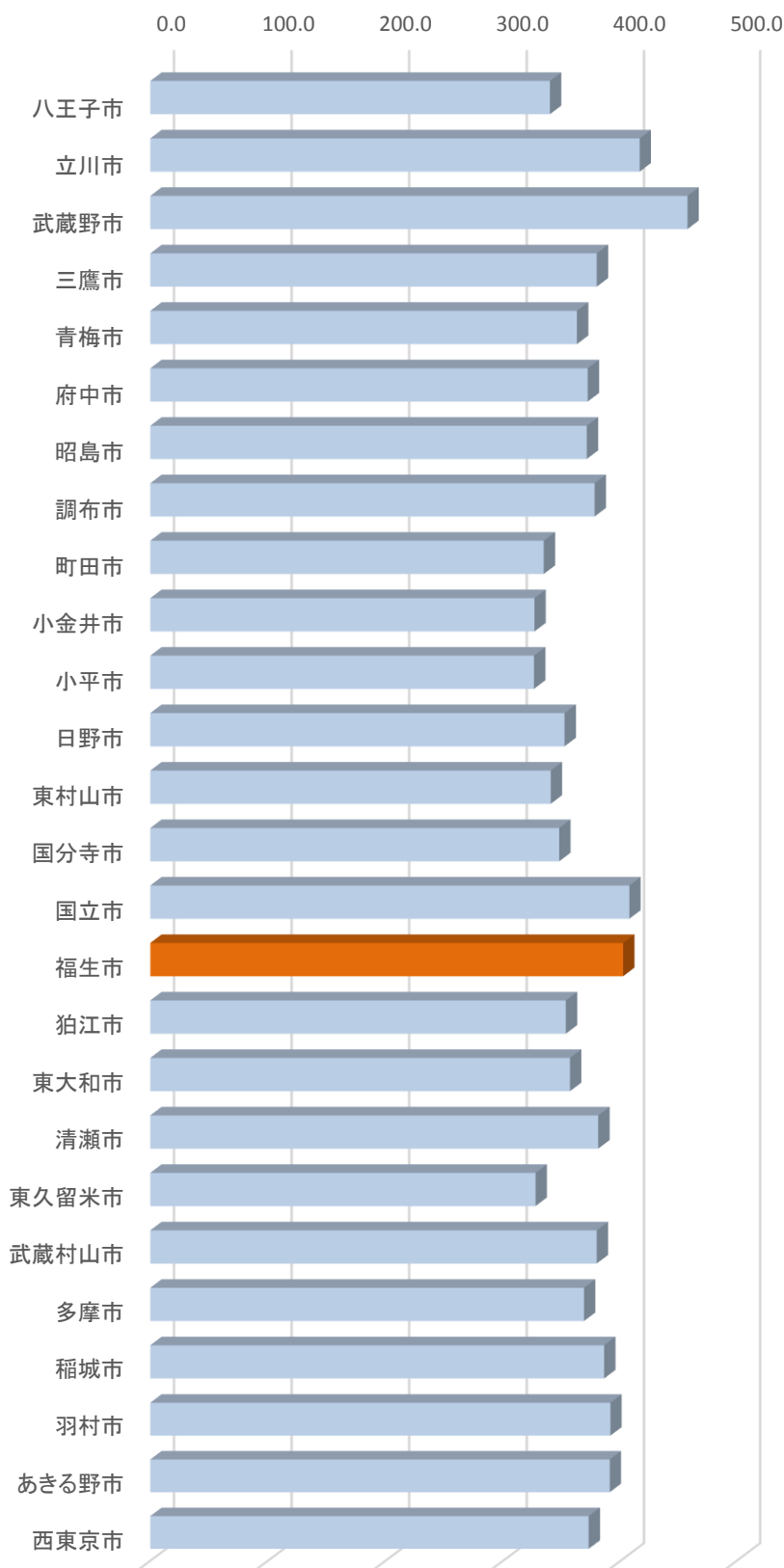


※歳入合計/住民基本台帳人口により算出

■歳出総額(市民一人当たり)

自治体名	市民一人当たり歳出(千円)	【順位】
八王子市	339.9	22
立川市	416.5	2
武蔵野市	457.6	1
三鷹市	379.7	9
青梅市	362.9	16
府中市	372.0	13
昭島市	371.2	14
調布市	377.9	11
町田市	334.6	23
小金井市	326.7	25
小平市	326.3	26
日野市	352.3	19
東村山市	340.5	21
国分寺市	347.7	20
国立市	407.6	3
福生市	402.3	4
狛江市	353.4	18
東大和市	356.9	17
清瀬市	381.0	8
東久留米市	327.7	24
武蔵村山市	379.6	10
多摩市	368.8	15
稲城市	386.0	7
羽村市	391.3	5
あきる野市	390.8	6
西東京市	372.8	12

歳出(市民一人当たり)(千円)



※歳出合計/住民基本台帳人口により算出

3 産業構造

■産業構造(就業人口) (人)

自治体名	第1次		第2次		第3次		合計	
		順位		順位		順位		順位
八王子市	1,557	1	49,126	1	177,219	1	227,902	1
立川市	672	4	13,083	8	56,040	9	69,795	9
武蔵野市	225	23	7,277	20	49,129	11	56,631	13
三鷹市	609	9	10,957	12	60,134	6	71,700	8
青梅市	610	8	17,328	4	40,567	15	58,505	12
府中市	783	3	20,353	3	88,831	3	109,967	3
昭島市	320	19	11,985	10	38,580	16	50,885	14
調布市	620	6	14,330	6	76,251	4	91,201	4
町田市	1,331	2	31,698	2	132,201	2	165,230	2
小金井市	350	18	6,687	22	40,741	13	47,778	16
小平市	650	5	14,261	7	57,759	8	72,670	7
日野市	503	14	15,670	5	58,037	7	74,210	6
東村山市	563	11	10,998	11	47,342	12	58,903	10
国分寺市	492	15	7,749	19	40,698	14	48,939	15
国立市	197	24	4,639	26	24,338	21	29,174	24
福生市	128	26	6,589	23	18,795	25	25,512	26
狛江市	284	20	4,971	25	26,818	20	32,073	21
東大和市	274	22	8,231	18	27,480	19	35,985	18
清瀬市	538	13	5,451	24	24,295	22	30,284	22
東久留米市	603	10	8,841	14	36,254	17	45,698	17
武蔵村山市	386	17	8,301	17	21,137	24	29,824	23
多摩市	280	21	9,102	13	49,394	10	58,776	11
稲城市	485	16	7,265	21	27,674	18	35,424	19
羽村市	185	25	8,317	16	17,421	26	25,923	25
あきる野市	613	7	8,577	15	23,829	23	33,019	20
西東京市	558	12	12,346	9	64,638	5	77,542	5

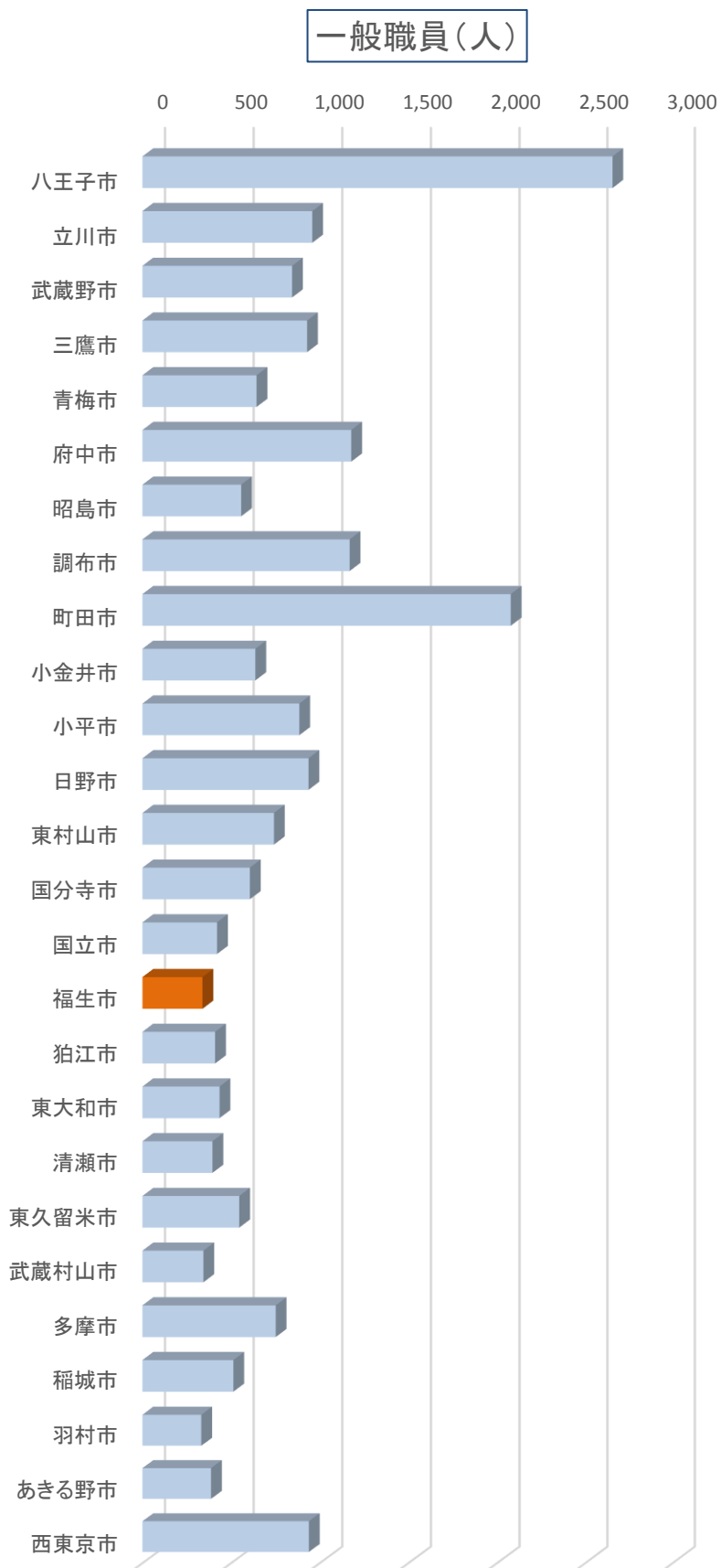
■産業構造(比率) (%)

自治体名	第1次		第2次		第3次	
	比率	順位	比率	順位	比率	順位
八王子市	0.7	15	21.6	8	77.8	19
立川市	1.0	6	18.7	14	80.3	12
武蔵野市	0.4	26	12.8	26	86.8	1
三鷹市	0.8	12	15.3	24	83.9	4
青梅市	1.0	6	29.6	2	69.3	25
府中市	0.7	15	18.5	16	80.8	10
昭島市	0.6	23	23.6	6	75.8	21
調布市	0.7	15	15.7	21	83.6	5
町田市	0.8	12	19.2	13	80.0	14
小金井市	0.7	15	14.0	25	85.3	2
小平市	0.9	10	19.6	11	79.5	15
日野市	0.7	15	21.1	9	78.2	17
東村山市	1.0	6	18.7	14	80.4	11
国分寺市	1.0	6	15.8	20	83.2	9
国立市	0.7	15	15.9	18	83.4	7
福生市	0.5	24	25.8	5	73.7	22
狛江市	0.9	10	15.5	22	83.6	5
東大和市	0.8	12	22.9	7	76.4	20
清瀬市	1.8	2	18.0	17	80.2	13
東久留米市	1.3	4	19.3	12	79.3	16
武蔵村山市	1.3	4	27.8	3	70.9	24
多摩市	0.5	24	15.5	22	84.0	3
稲城市	1.4	3	20.5	10	78.1	18
羽村市	0.7	15	32.1	1	67.2	26
あきる野市	1.9	1	26.0	4	72.2	23
西東京市	0.7	15	15.9	18	83.4	7

4 市職員

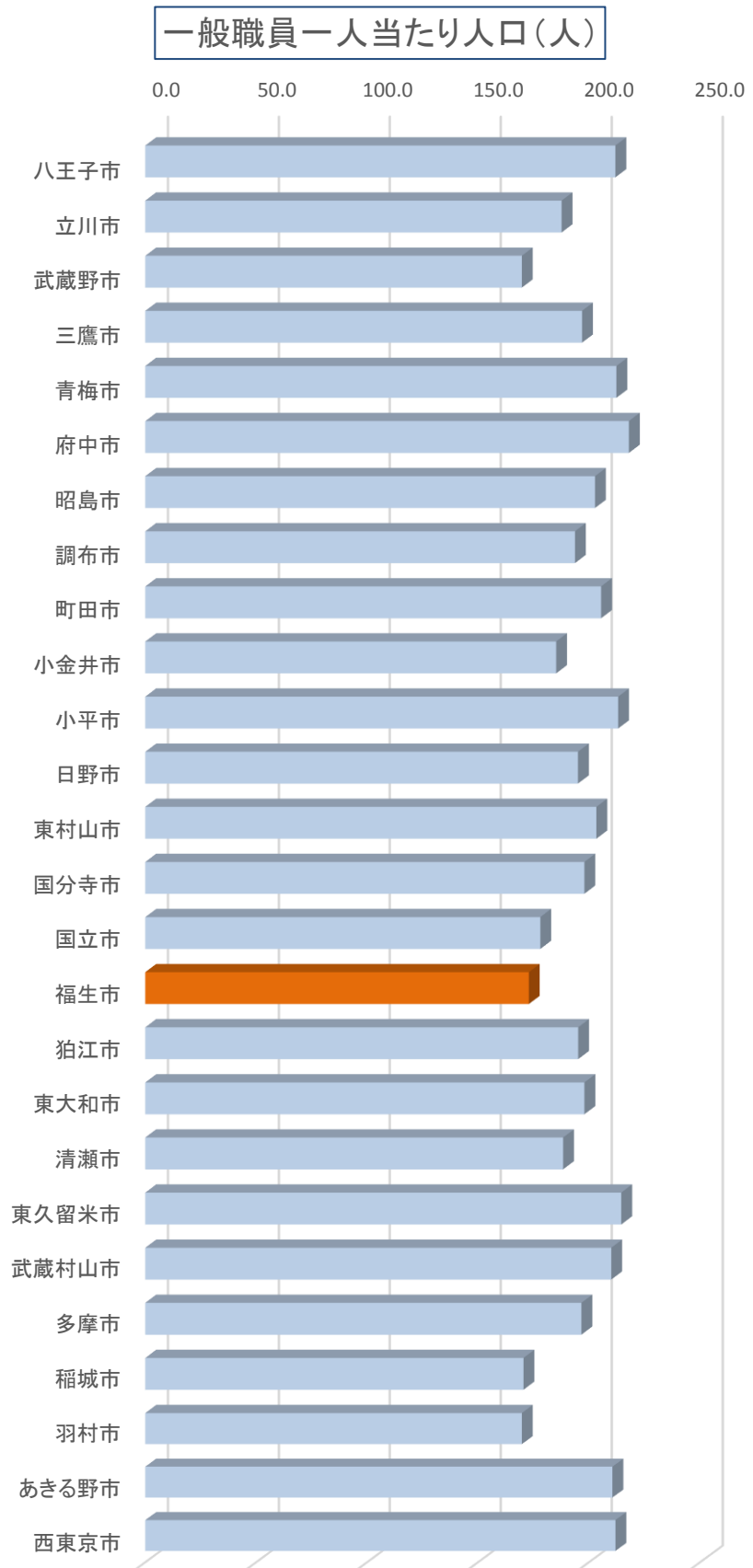
■一般職員数

自治体名	一般職員数 (人)	【順位】
八王子市	2,656	1
立川市	958	5
武蔵野市	844	10
三鷹市	929	8
青梅市	644	13
府中市	1,178	3
昭島市	557	16
調布市	1,169	4
町田市	2,078	2
小金井市	637	14
小平市	885	9
日野市	937	7
東村山市	742	12
国分寺市	606	15
国立市	421	20
福生市	339	25
狛江市	410	21
東大和市	435	19
清瀬市	395	22
東久留米市	546	17
武蔵村山市	344	24
多摩市	752	11
稲城市	513	18
羽村市	332	26
あきる野市	387	23
西東京市	939	6



■一般職員一人当たり人口

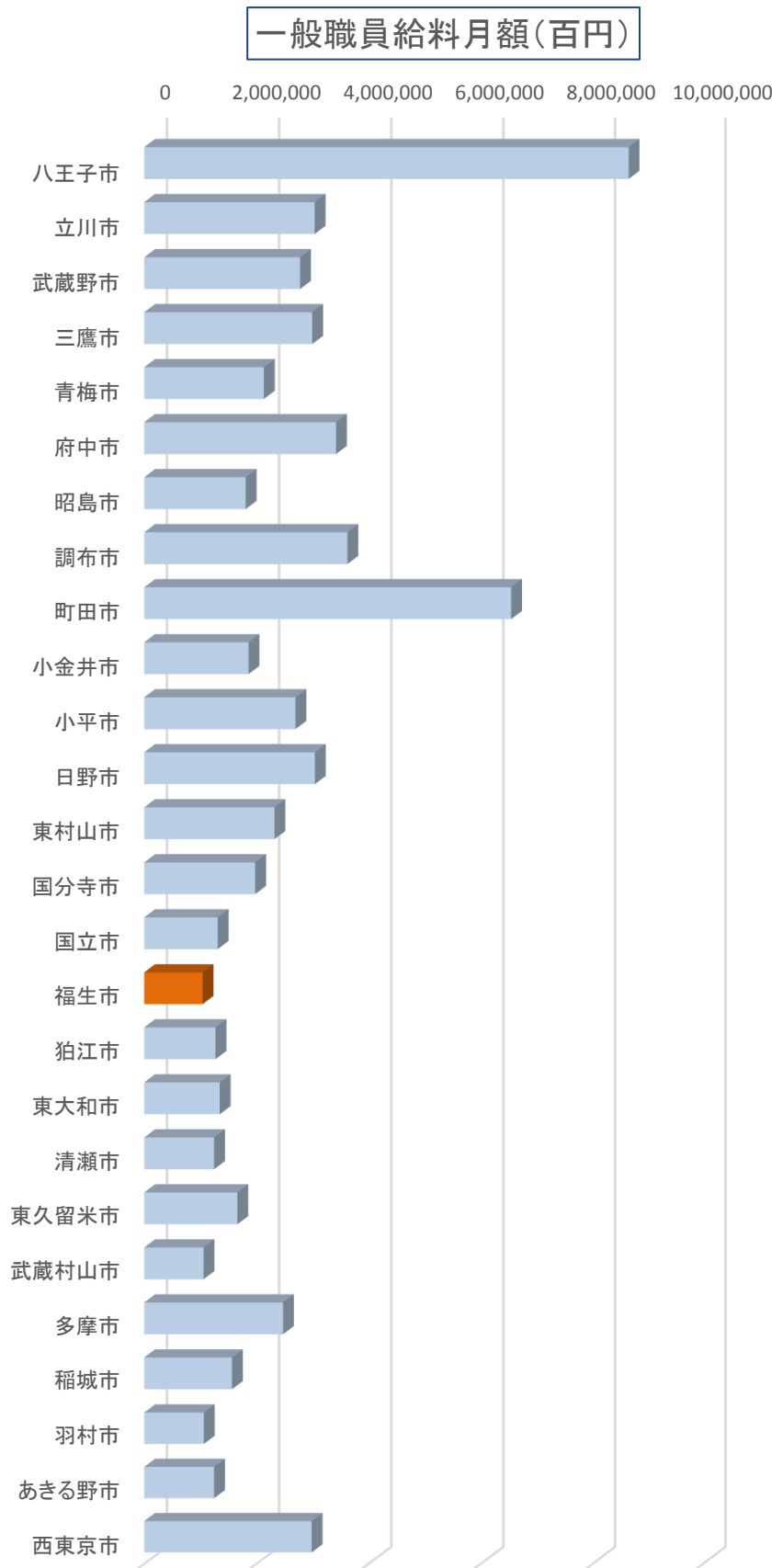
自治体名	一般職員一人当たり人口(人)	【順位】
八王子市	211.9	6
立川市	187.7	20
武蔵野市	169.7	26
三鷹市	196.9	14
青梅市	212.3	4
府中市	218.0	1
昭島市	202.7	11
調布市	193.7	18
町田市	205.5	9
小金井市	185.2	21
小平市	213.1	3
日野市	195.1	17
東村山市	203.3	10
国分寺市	197.9	13
国立市	178.1	22
福生市	172.9	23
狛江市	195.1	16
東大和市	197.9	12
清瀬市	188.4	19
東久留米市	214.5	2
武蔵村山市	210.0	8
多摩市	196.6	15
稲城市	170.5	24
羽村市	169.7	25
あきる野市	210.6	7
西東京市	211.9	5



※住民基本台帳人口／一般職員数により算出

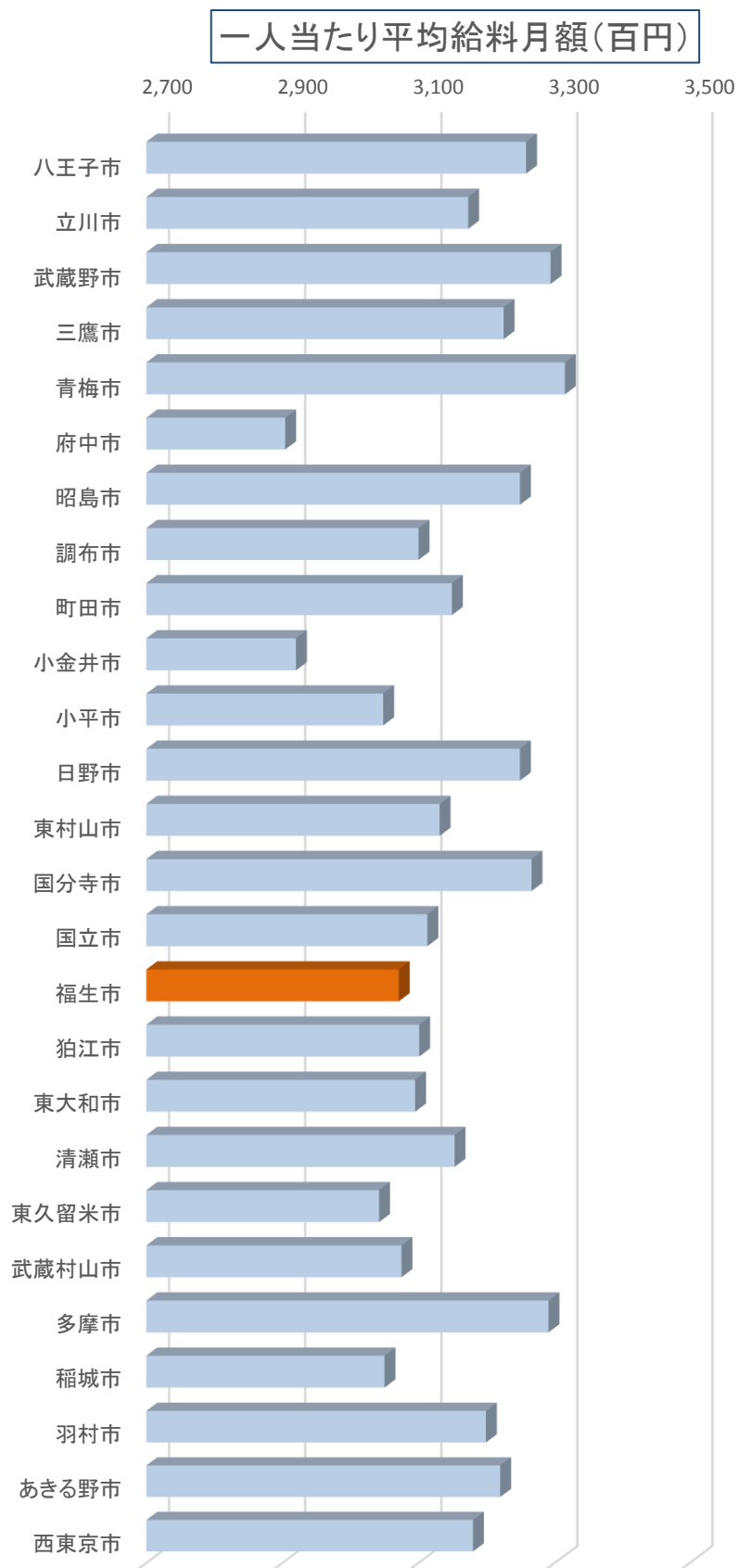
■一般職員給料月額

自治体名	一般職員給料月額 (百円)	【順位】
八王子市	8,653,248	1
立川市	3,039,734	6
武蔵野市	2,780,136	9
三鷹市	2,996,025	7
青梅市	2,134,860	13
府中市	3,420,912	4
昭島市	1,809,693	16
調布市	3,623,900	3
町田市	6,543,622	2
小金井市	1,860,040	15
小平市	2,697,480	10
日野市	3,044,313	5
東村山市	2,323,202	12
国分寺市	1,979,196	14
国立市	1,310,573	20
福生市	1,041,069	26
狛江市	1,271,410	21
東大和市	1,346,325	19
清瀬市	1,245,435	23
東久留米市	1,660,932	17
武蔵村山市	1,057,800	25
多摩市	2,474,832	11
稲城市	1,564,650	18
羽村市	1,062,068	24
あきる野市	1,246,140	22
西東京市	2,986,020	8



■一人当たり平均給料月額

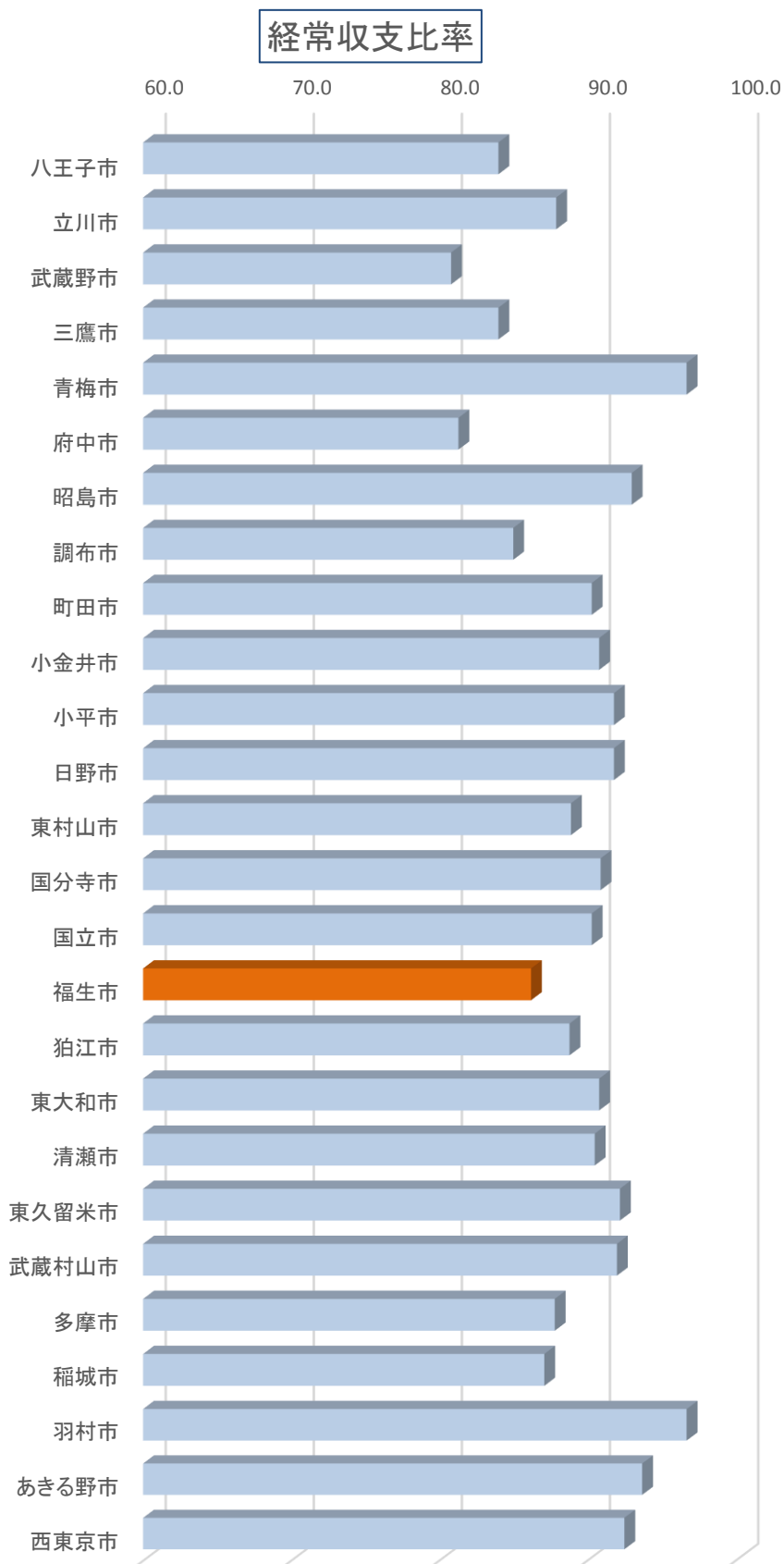
自治体名	一人当たり 平均給料月 額 (百円)	【順位】
八王子市	3,258	5
立川市	3,173	12
武蔵野市	3,294	2
三鷹市	3,225	8
青梅市	3,315	1
府中市	2,904	26
昭島市	3,249	6
調布市	3,100	18
町田市	3,149	14
小金井市	2,920	25
小平市	3,048	23
日野市	3,249	6
東村山市	3,131	15
国分寺市	3,266	4
国立市	3,113	16
福生市	3,071	21
狛江市	3,101	17
東大和市	3,095	19
清瀬市	3,153	13
東久留米市	3,042	24
武蔵村山市	3,075	20
多摩市	3,291	3
稲城市	3,050	22
羽村市	3,199	10
あきる野市	3,220	9
西東京市	3,180	11



5 各種指標

■ 経常収支比率

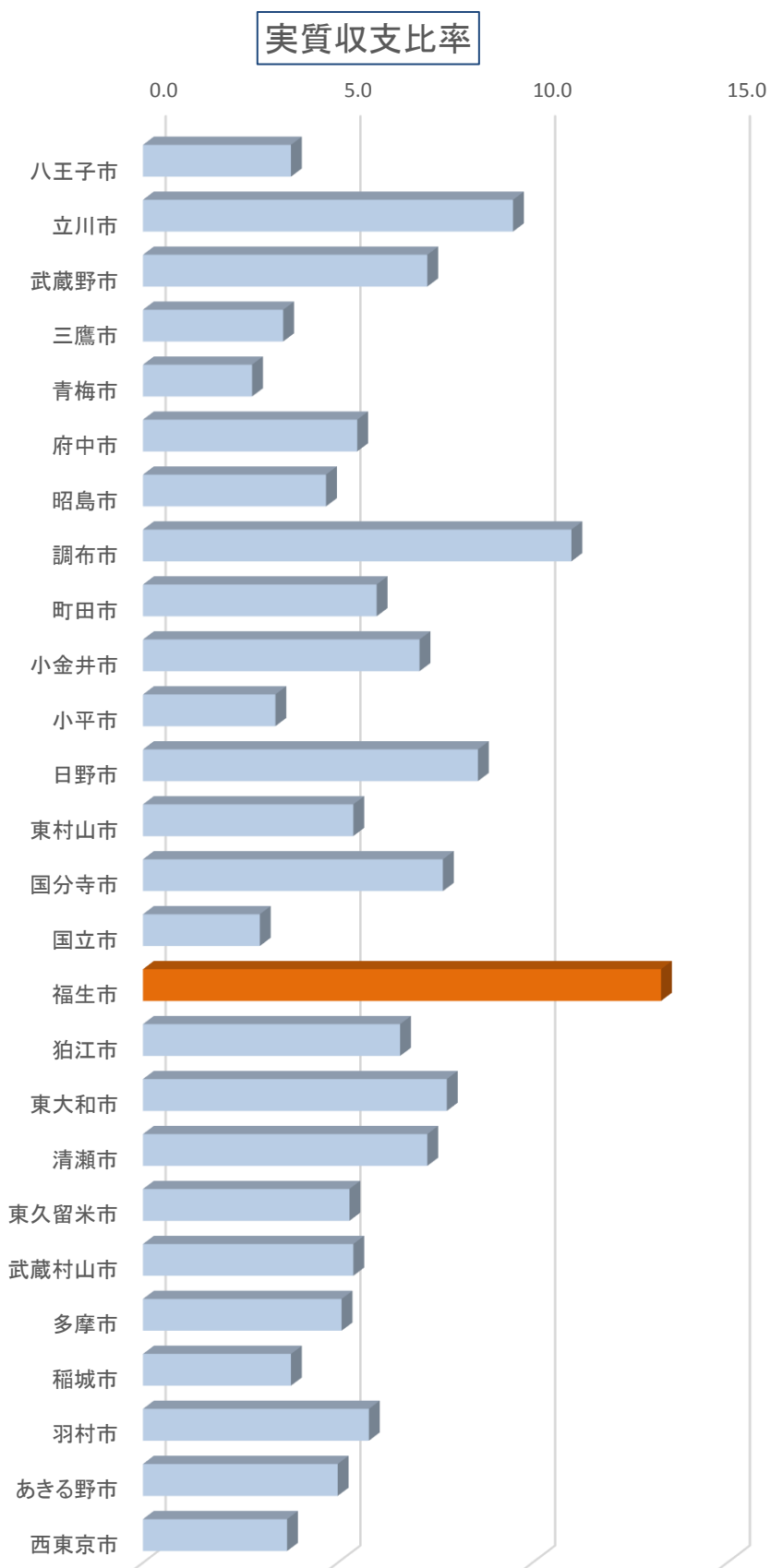
自治体名	経常収支比率	【順位】
八王子市	84.0	23
立川市	87.9	18
武蔵野市	80.8	26
三鷹市	84.0	23
青梅市	<u>96.7</u>	1
府中市	81.3	25
昭島市	<u>93.0</u>	4
調布市	85.0	22
町田市	90.3	14
小金井市	90.8	11
小平市	91.8	8
日野市	91.8	8
東村山市	88.9	16
国分寺市	90.9	10
国立市	90.3	14
福生市	86.2	21
狛江市	88.8	17
東大和市	90.8	11
清瀬市	90.5	13
東久留米市	92.2	6
武蔵村山市	92.0	7
多摩市	87.8	19
稲城市	87.1	20
羽村市	<u>96.7</u>	1
あきる野市	<u>93.7</u>	3
西東京市	<u>92.5</u>	5



経常的経費／経常的一般財源により算出される。地方公共団体の財政構造の弾力性を判断するための指標で、低い方が弾力性があると判断される。

■実質収支比率

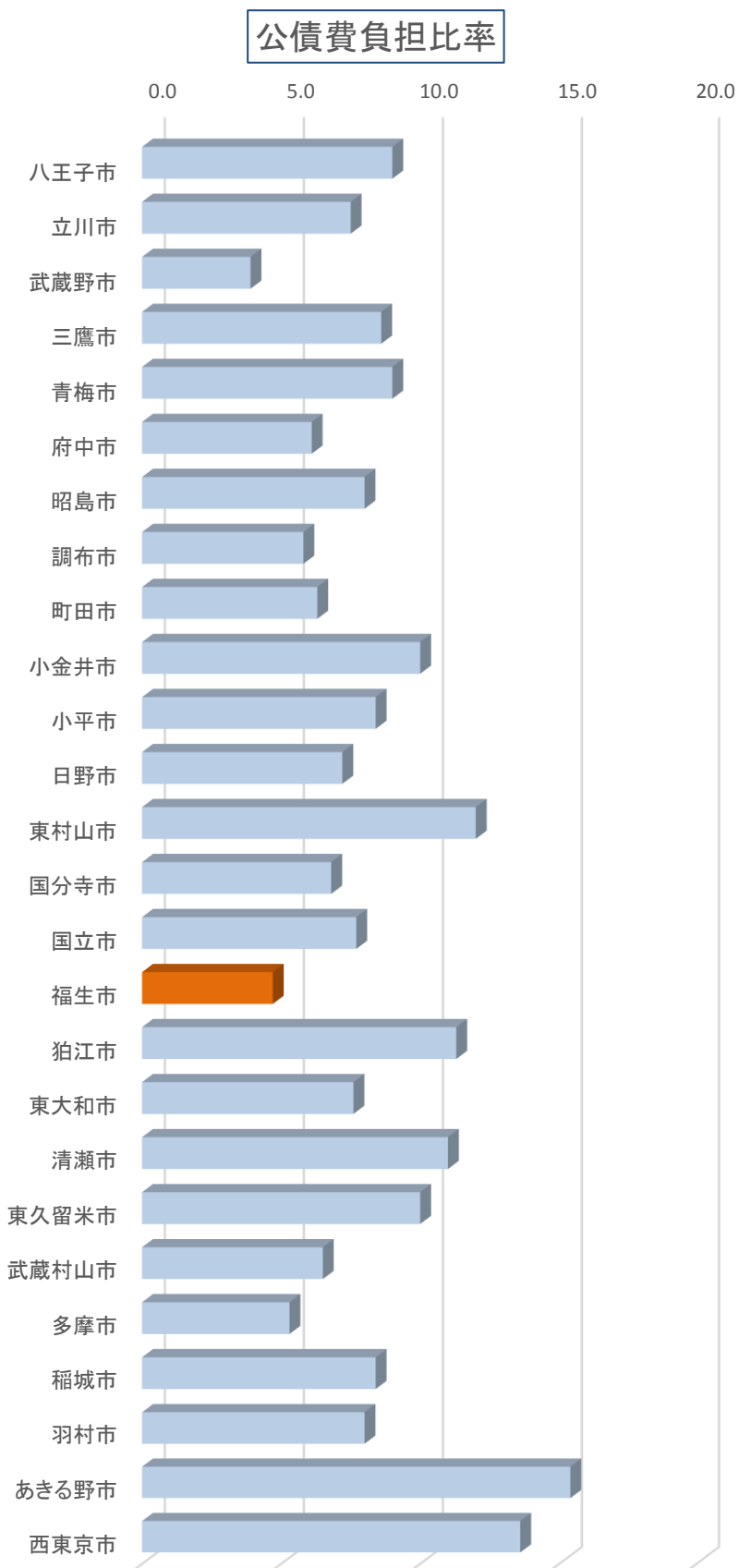
自治体名	実質収支比率	【順位】
八王子市	3.8	20
立川市	9.5	3
武蔵野市	7.3	7
三鷹市	3.6	23
青梅市	2.8	26
府中市	5.5	13
昭島市	4.7	19
調布市	11.0	2
町田市	6.0	11
小金井市	7.1	9
小平市	3.4	24
日野市	8.6	4
東村山市	5.4	14
国分寺市	7.7	6
国立市	3.0	25
福生市	13.3	1
狛江市	6.6	10
東大和市	7.8	5
清瀬市	7.3	7
東久留米市	5.3	16
武蔵村山市	5.4	14
多摩市	5.1	17
稲城市	3.8	20
羽村市	5.8	12
あきる野市	5.0	18
西東京市	3.7	22



実質収支の標準財政規模に対する割合。正数の場合は黒字、負数の場合は赤字を示す。

■公債費負担比率

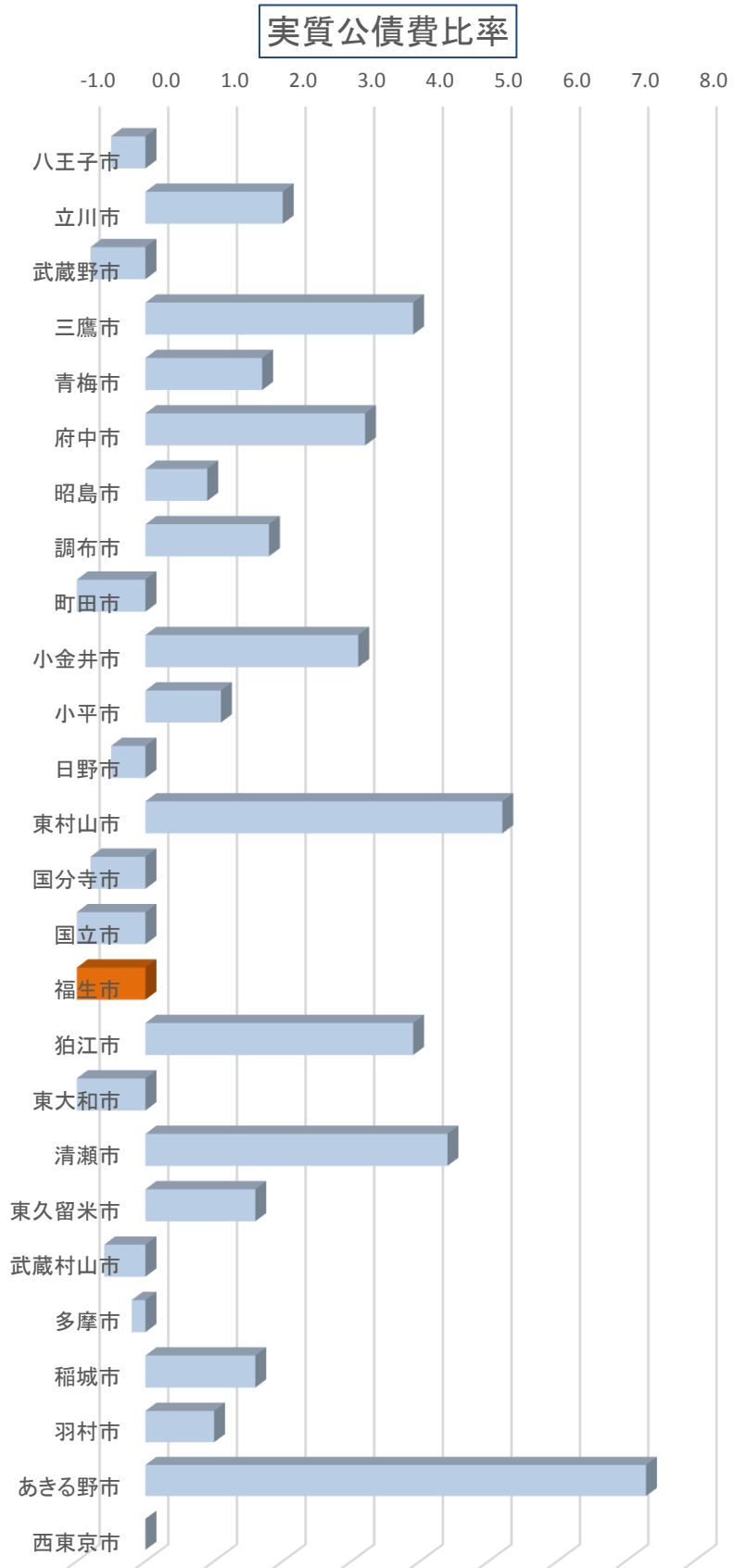
自治体名	公債費負担比率	【順位】
八王子市	9.0	8
立川市	7.5	17
武蔵野市	3.9	26
三鷹市	8.6	10
青梅市	9.0	8
府中市	6.1	22
昭島市	8.0	13
調布市	5.8	23
町田市	6.3	21
小金井市	10.0	6
小平市	8.4	11
日野市	7.2	18
東村山市	12.0	3
国分寺市	6.8	19
国立市	7.7	15
福生市	4.7	25
狛江市	11.3	4
東大和市	7.6	16
清瀬市	11.0	5
東久留米市	10.0	6
武蔵村山市	6.5	20
多摩市	5.3	24
稲城市	8.4	11
羽村市	8.0	13
あきる野市	15.4	1
西東京市	13.6	2



公債費による財政負担の度合い。数値が高いほど財政構造の硬直化が進んでいることを表す。

■実質公債費比率

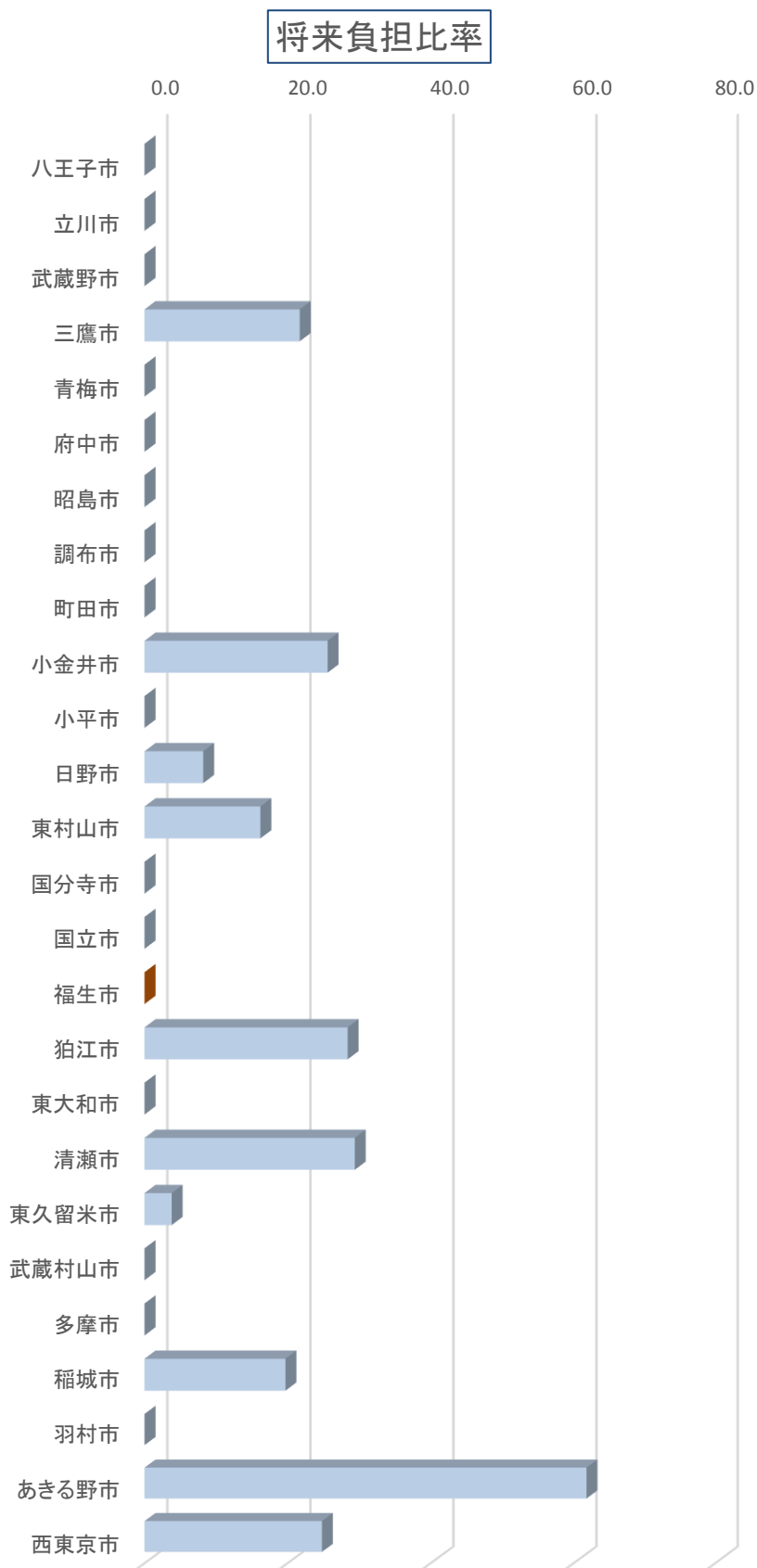
自治体名	実質公債費比率	【順位】
八王子市	-0.5	18
立川市	2.0	8
武蔵野市	-0.8	21
三鷹市	3.9	4
青梅市	1.7	10
府中市	3.2	6
昭島市	0.9	15
調布市	1.8	9
町田市	-1.7	23
小金井市	3.1	7
小平市	1.1	13
日野市	-0.5	18
東村山市	5.2	2
国分寺市	-0.8	21
国立市	-2.0	25
福生市	-1.7	23
狛江市	3.9	4
東大和市	-2.3	26
清瀬市	4.4	3
東久留米市	1.6	11
武蔵村山市	-0.6	20
多摩市	-0.2	17
稲城市	1.6	11
羽村市	1.0	14
あきる野市	7.3	1
西東京市	0.0	16



収入に対する実質的な借金の比率。数値が高いほど財政が不健全であると判断される。

■将来負担比率

自治体名	将来負担比率	【順位】
八王子市	-	
立川市	-	
武蔵野市	-	
三鷹市	21.7	6
青梅市	-	
府中市	-	
昭島市	-	
調布市	-	
町田市	-	
小金井市	25.6	4
小平市	-	
日野市	8.2	9
東村山市	16.2	8
国分寺市	-	
国立市	-	
福生市	-	
狛江市	28.4	3
東大和市	-	
清瀬市	29.4	2
東久留米市	3.8	10
武蔵村山市	-	
多摩市	-	
稲城市	19.7	7
羽村市	-	
あきる野市	61.8	1
西東京市	24.8	5



借入金や将来支払う可能性がある負担等の現時点での残高を指標化したもの。数値が高いほど将来の負担が大きい可能性が高い。

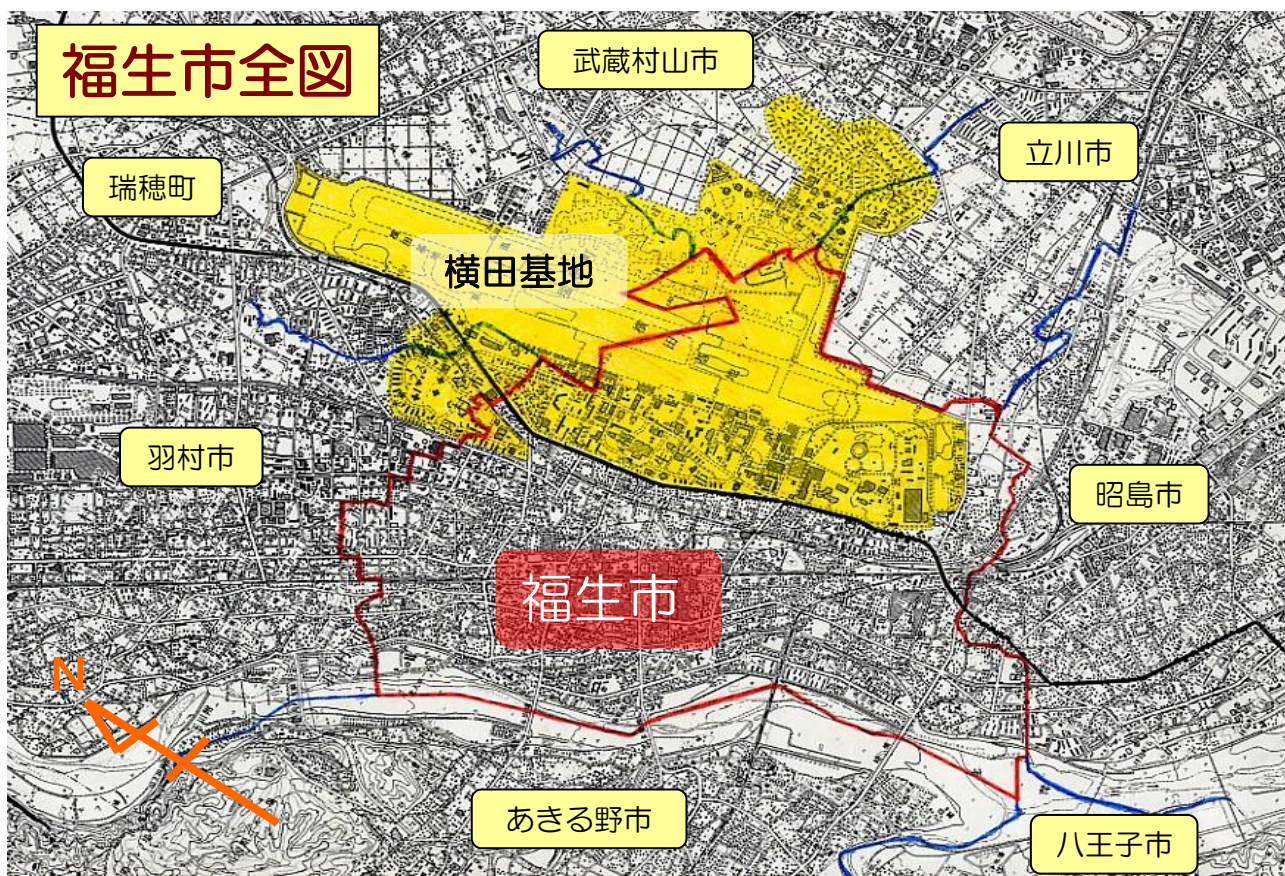
6 市制施行年月日、市の花、木、鳥

自治体名	市制施行年月日	市の花	市の木	市の鳥
八王子市	大正6年9月1日	ヤマユリ	イチョウ	オオルリ
立川市	昭和15年12月1日	コブシ	ケヤキ	—
武蔵野市	昭和22年11月3日	ハギ、ムラサキ、 ムラサキハナナ、フヨウ、 ツツジ、ジンチョウゲ、 スイセン、アサガオ、キク	コブシ、ケヤキ、ハナミズキ	—
三鷹市	昭和25年11月3日	ハナカイドウ	イチョウ	—
青梅市	昭和26年4月1日	うめ	すぎ	うぐいす
府中市	昭和29年4月1日	うめ	けやき	ひばり
昭島市	昭和29年5月1日	つつじ	もくせい	—
調布市	昭和30年4月1日	百日紅	くすの木	メジロ
町田市	昭和33年2月1日	サルビア	けやき	カワセミ
小金井市	昭和33年10月1日	サクラ	ケヤキ	カワセミ
小平市	昭和37年10月1日	ツツジ	ケヤキ	コゲラ
日野市	昭和38年11月3日	キク	カン	カワセミ
東村山市	昭和39年4月1日	つつじ	けやき	ハクセキレイ
国分寺市	昭和39年11月3日	サツキ	ケヤキ	カワセミ
国立市	昭和42年1月1日	ウメ	イチョウ	シジュウカラ
福生市	昭和45年7月1日	ツツジ	モクセイ	シジュウカラ
狛江市	昭和45年10月1日	ツツジ	イチョウ	—
東大和市	昭和45年10月1日	つつじ	けやき	—
清瀬市	昭和45年10月1日	サザンカ	ケヤキ	オナガ
東久留米市	昭和45年10月1日	ツツジ	イチョウ	オナガ
武蔵村山市	昭和45年11月3日	茶の花	榎(えのき)	メジロ
多摩市	昭和46年11月1日	ヤマザクラ	イチョウ	ヤマバト
稲城市	昭和46年11月1日	ナシ	イチョウ	チョウゲンボウ
羽村市	平成3年11月1日	サクラ	イチョウ	アオバズク
あきる野市	平成7年9月1日	キク	モクセイ	セキレイ
西東京市	平成13年1月21日	つつじ、ひまわり、 コスモス、すいせん	けやき、はなみずき	—

※ひらがな、カタカナ、漢字の表記方法については出典のとおりとした。
 ※「平成28年度 東京都市町村概要」(東京都総務局行政部)

7 横田基地関連

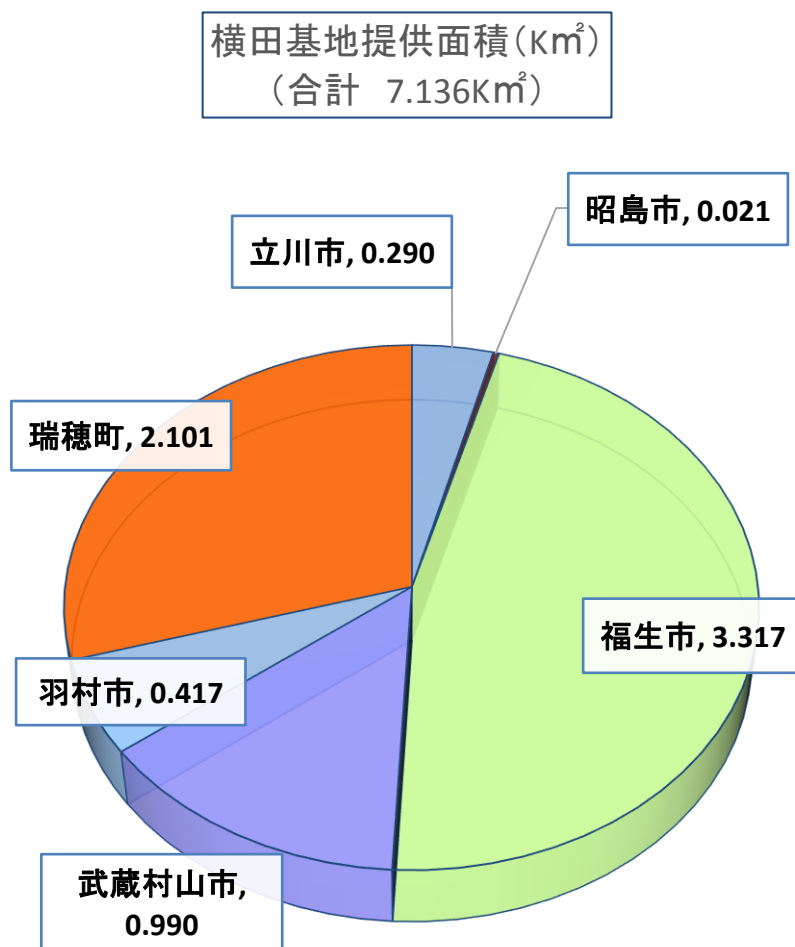
■横田基地 地図



※企画調整課作成

■横田基地提供面積

自治体名	横田基地提供面積(km ²)	【順位】
八王子市	-	-
立川市	0.290	5
武蔵野市	-	-
三鷹市	-	-
青梅市	-	-
府中市	-	-
昭島市	0.021	6
調布市	-	-
町田市	-	-
小金井市	-	-
小平市	-	-
日野市	-	-
東村山市	-	-
国分寺市	-	-
国立市	-	-
福生市	3.317	1
狛江市	-	-
東大和市	-	-
清瀬市	-	-
東久留米市	-	-
武蔵村山市	0.990	3
多摩市	-	-
稲城市	-	-
羽村市	0.417	4
あきる野市	-	-
西東京市	-	-
瑞穂町	2.101	2

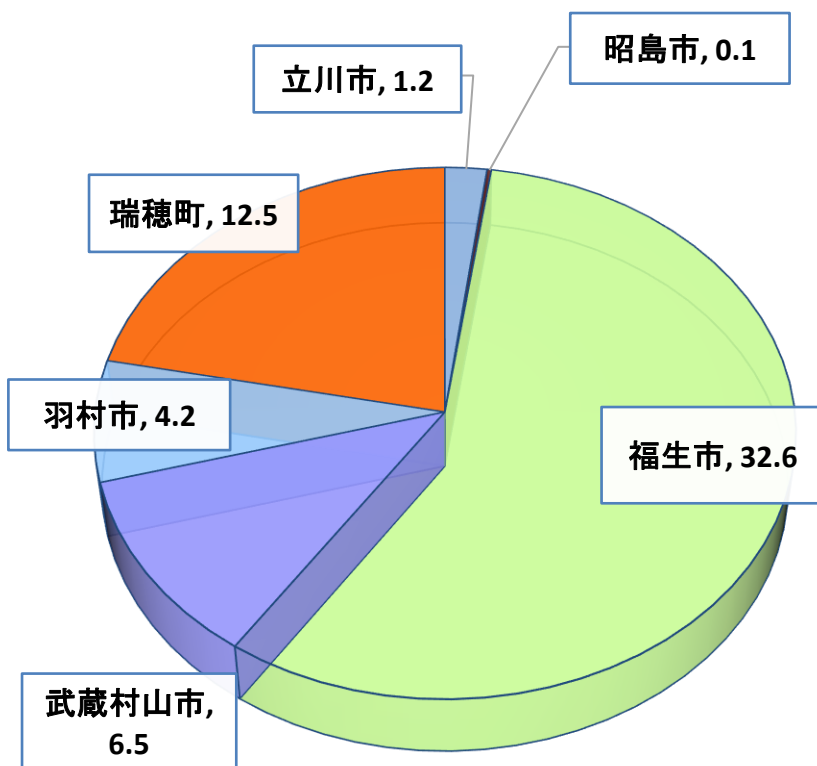


※「福生市と横田基地(平成28年3月改訂)」

■行政面積に占める横田基地面積割合

自治体名	行政面積に占める横田基地面積割合(%)	【順位】
八王子市	-	-
立川市	1.2	5
武蔵野市	-	-
三鷹市	-	-
青梅市	-	-
府中市	-	-
昭島市	0.1	6
調布市	-	-
町田市	-	-
小金井市	-	-
小平市	-	-
日野市	-	-
東村山市	-	-
国分寺市	-	-
国立市	-	-
福生市	32.6	1
狛江市	-	-
東大和市	-	-
清瀬市	-	-
東久留米市	-	-
武蔵村山市	6.5	3
多摩市	-	-
稲城市	-	-
羽村市	4.2	4
あきる野市	-	-
西東京市	-	-
瑞穂町	12.5	2

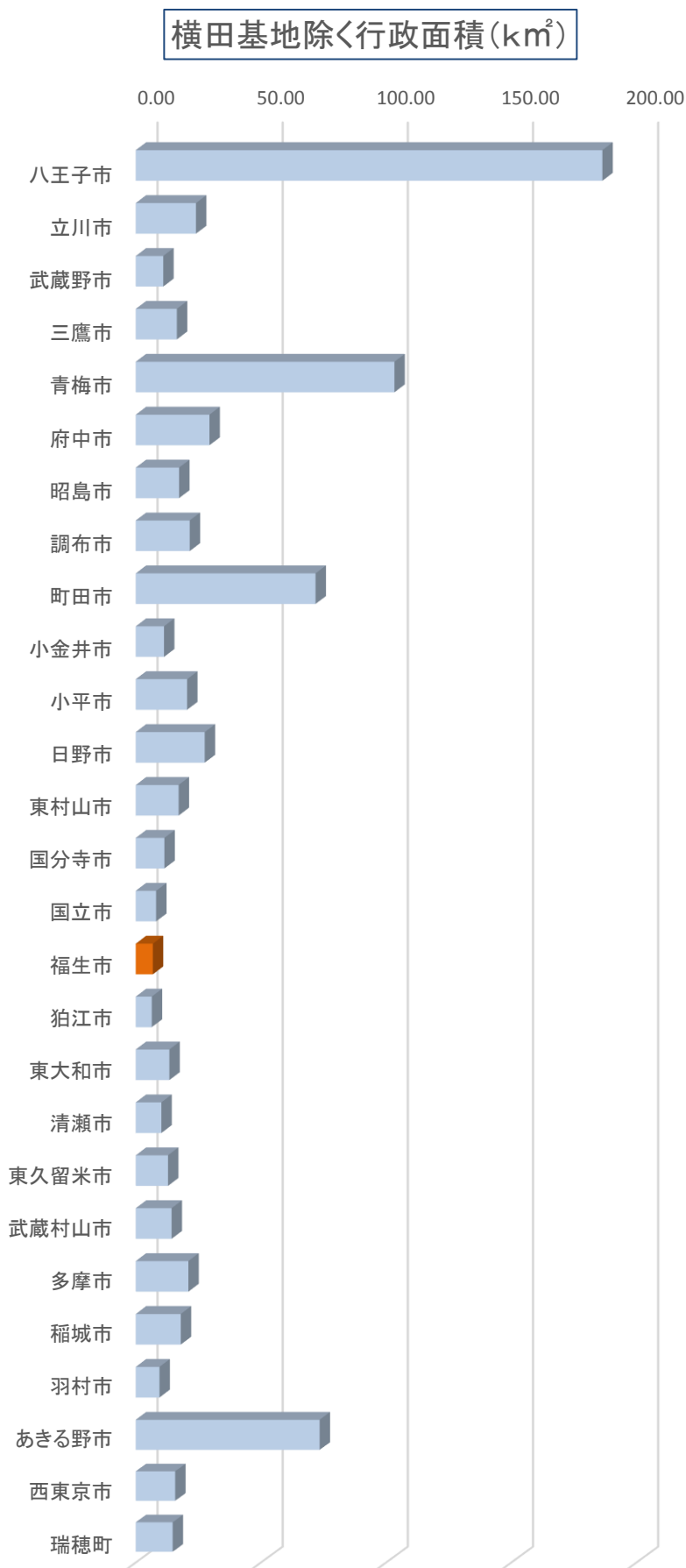
行政面積に占める横田基地面積割合(%)



※横田基地提供面積／行政面積×100により算出

■横田基地除く行政面積

自治体名	横田基地提供面積(k㎡)	【順位】
八王子市	186.38	1
立川市	24.07	7
武蔵野市	10.98	22
三鷹市	16.42	14
青梅市	103.31	2
府中市	29.43	5
昭島市	17.32	12
調布市	21.58	8
町田市	71.80	4
小金井市	11.30	21
小平市	20.51	10
日野市	27.55	6
東村山市	17.14	13
国分寺市	11.46	20
国立市	8.15	25
福生市	6.84	26
狛江市	6.39	27
東大和市	13.42	18
清瀬市	10.23	23
東久留米市	12.88	19
武蔵村山市	14.33	17
多摩市	21.01	9
稲城市	17.97	11
羽村市	9.48	24
あきる野市	73.47	3
西東京市	15.75	15
瑞穂町	14.7	16

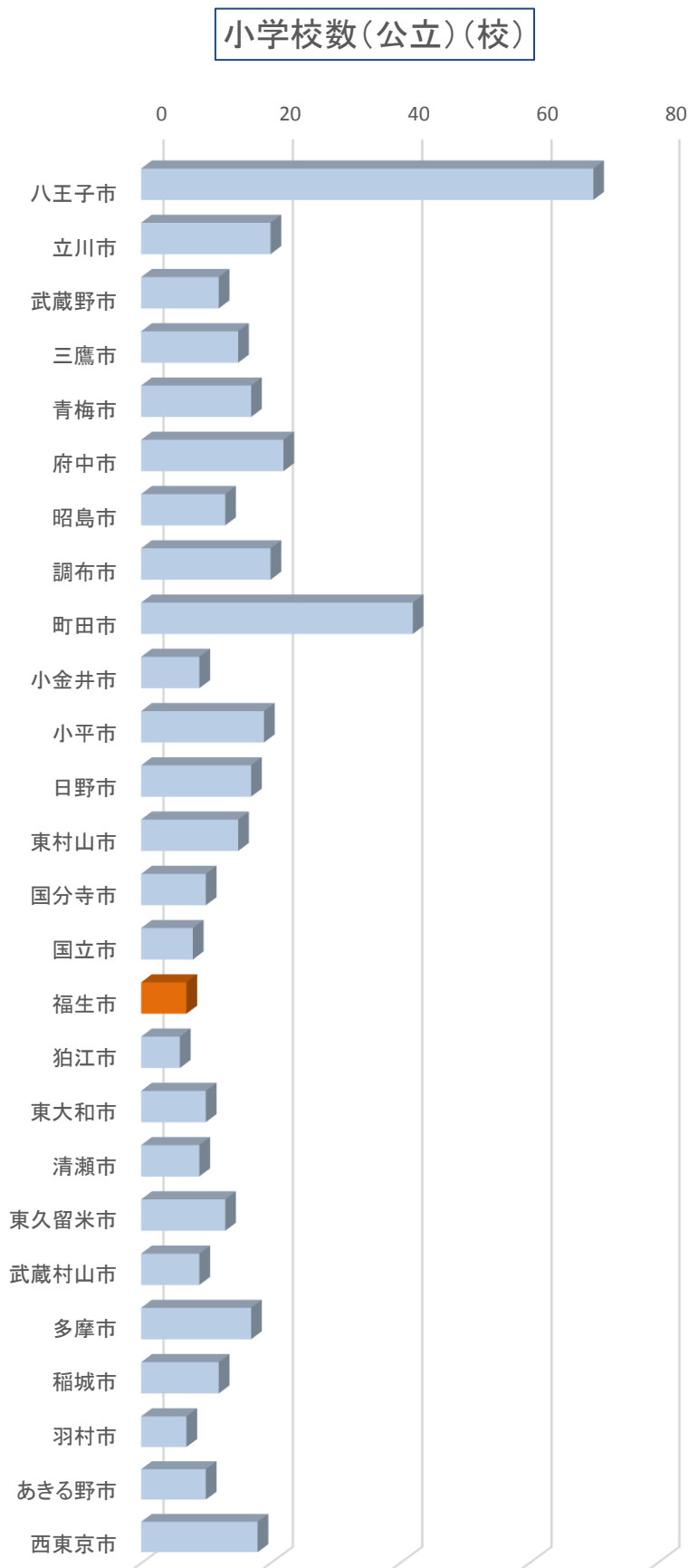


※行政面積－横田基地提供面積により算出

8 市内公共施設等

■小学校(公立)

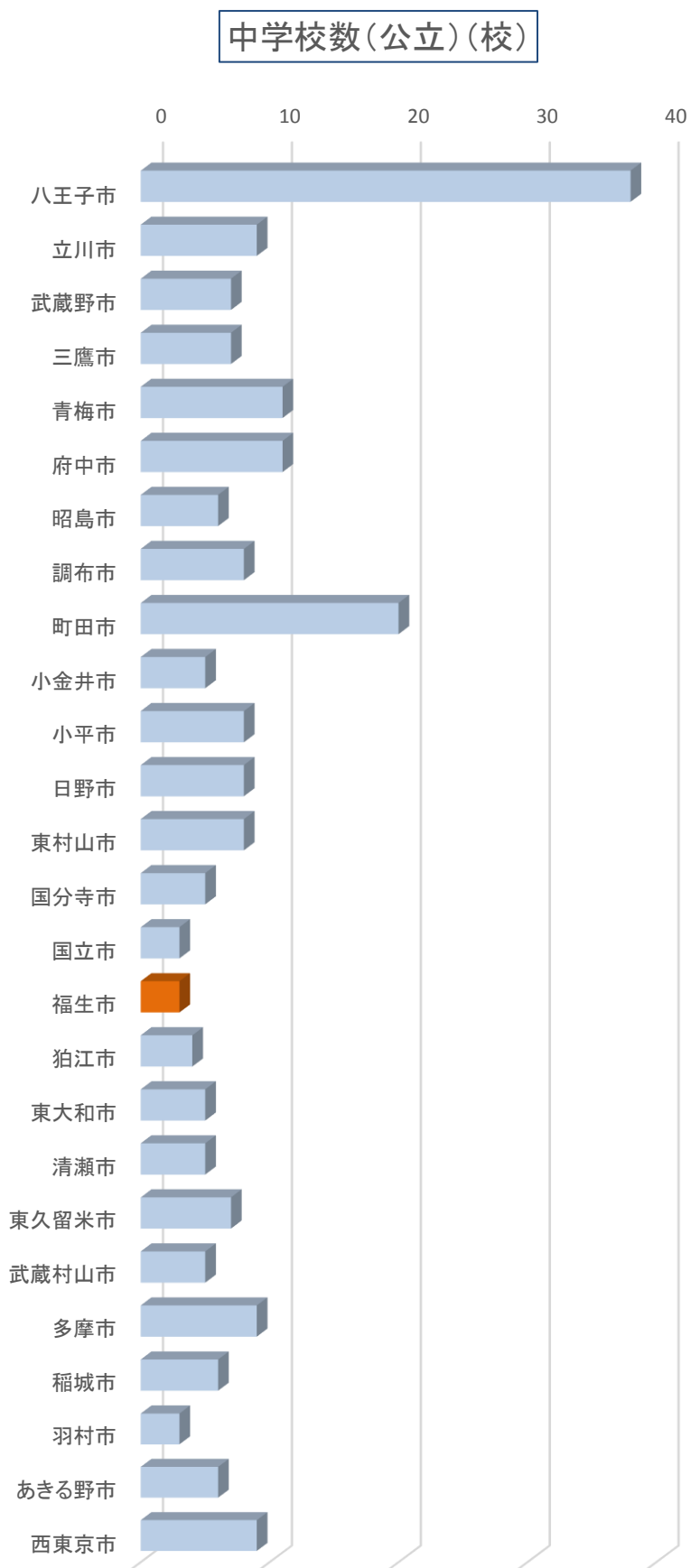
自治体名	小学校 (公立)(校)	【順位】
八王子市	70	1
立川市	20	4
武蔵野市	12	15
三鷹市	15	11
青梅市	17	8
府中市	22	3
昭島市	13	13
調布市	20	4
町田市	42	2
小金井市	9	20
小平市	19	6
日野市	17	8
東村山市	15	11
国分寺市	10	17
国立市	8	23
福生市	7	24
狛江市	6	26
東大和市	10	17
清瀬市	9	20
東久留米市	13	13
武蔵村山市	9	20
多摩市	17	8
稲城市	12	15
羽村市	7	24
あきる野市	10	17
西東京市	18	7



※「平成28年度 学校基本統計(学校基本調査報告書)」(東京都総務局統計部)

■中学校(公立)

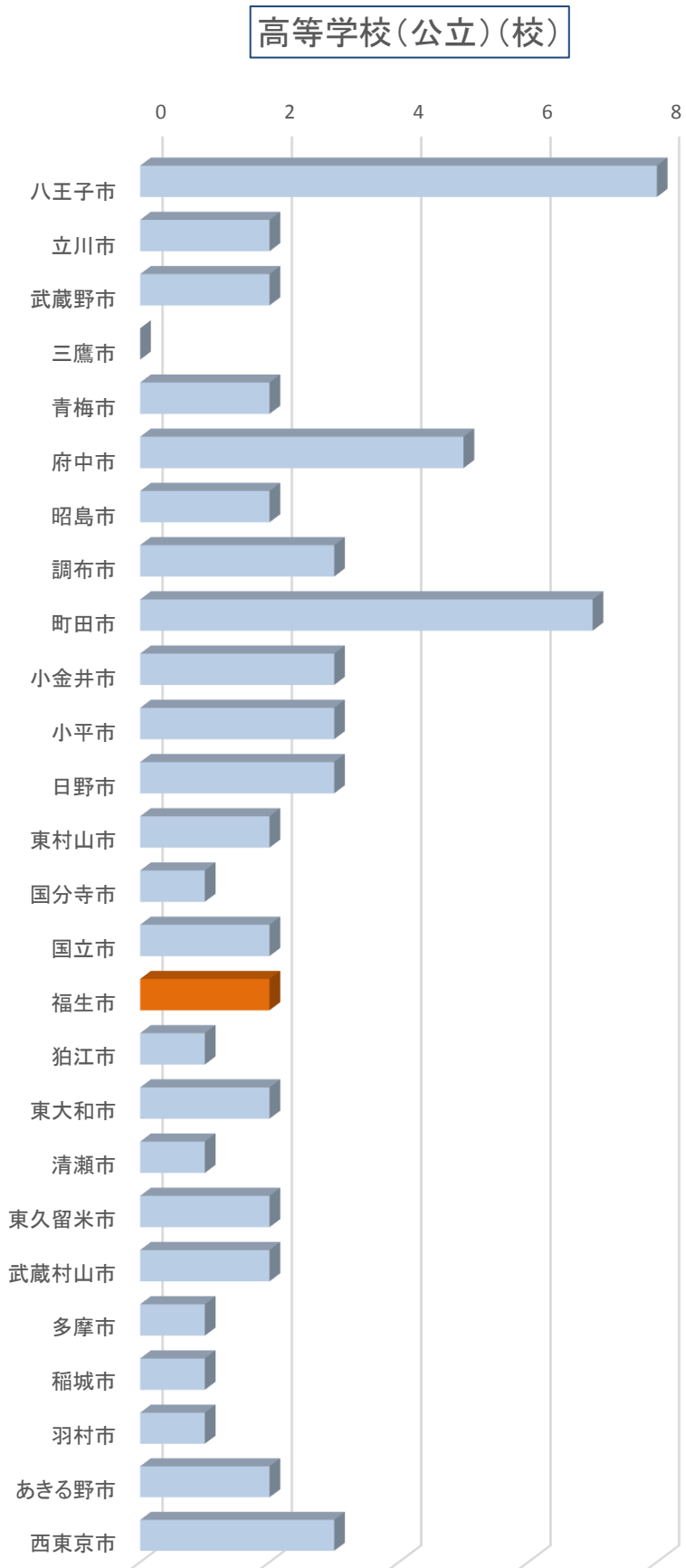
自治体名	中学校 (公立)(校)	【順位】
八王子市	38	1
立川市	9	5
武蔵野市	7	12
三鷹市	7	12
青梅市	11	3
府中市	11	3
昭島市	6	15
調布市	8	8
町田市	20	2
小金井市	5	18
小平市	8	8
日野市	8	8
東村山市	8	8
国分寺市	5	18
国立市	3	24
福生市	3	24
狛江市	4	23
東大和市	5	18
清瀬市	5	18
東久留米市	7	12
武蔵村山市	5	18
多摩市	9	5
稲城市	6	15
羽村市	3	24
あきる野市	6	15
西東京市	9	5



※「平成28年度 学校基本統計(学校基本調査報告書)」(東京都総務局統計部)

■高等学校(公立)

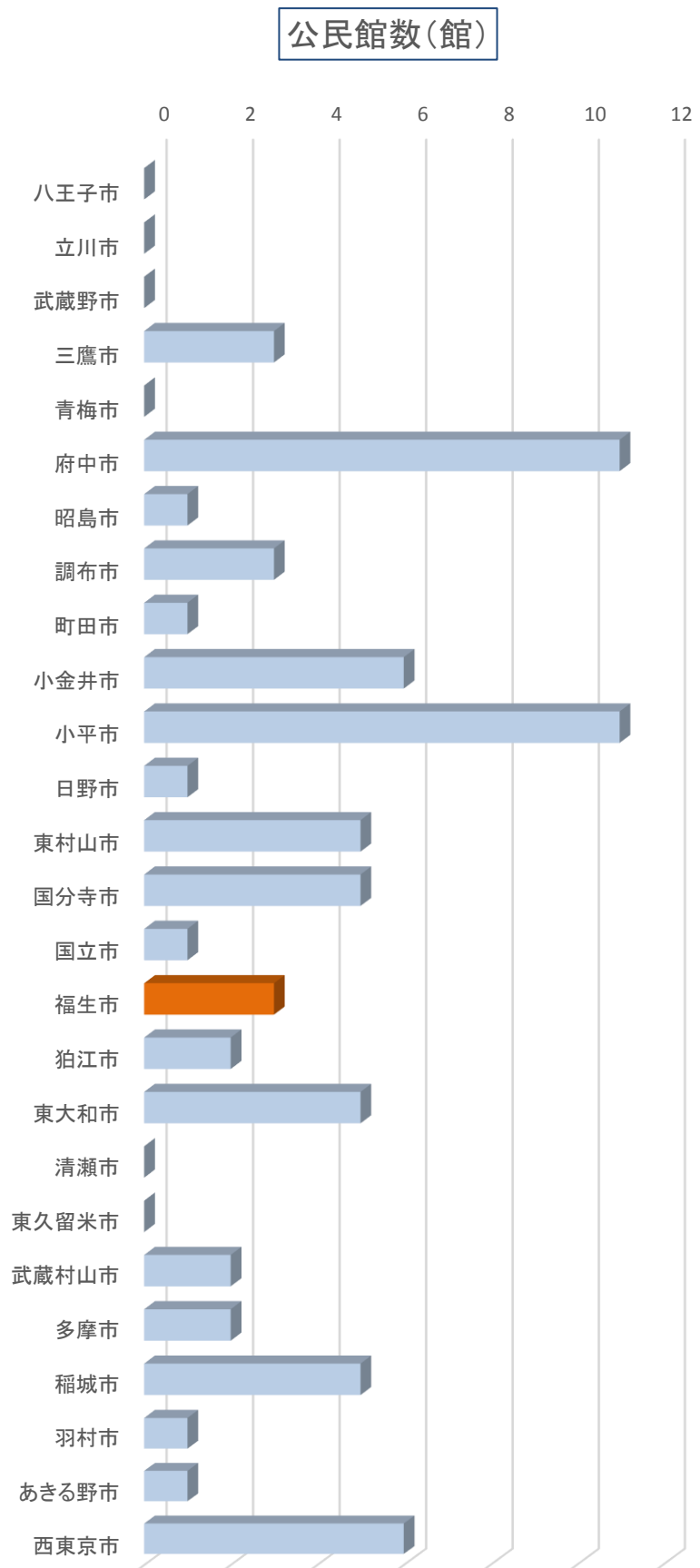
自治体名	高等学校 (公立)(校)	【順位】
八王子市	8	1
立川市	2	9
武蔵野市	2	9
三鷹市	0	26
青梅市	2	9
府中市	5	3
昭島市	2	9
調布市	3	4
町田市	7	2
小金井市	3	4
小平市	3	4
日野市	3	4
東村山市	2	9
国分寺市	1	20
国立市	2	9
福生市	2	9
狛江市	1	20
東大和市	2	9
清瀬市	1	20
東久留米市	2	9
武蔵村山市	2	9
多摩市	1	20
稲城市	1	20
羽村市	1	20
あきる野市	2	9
西東京市	3	4



※「平成28年度 学校基本統計(学校基本調査報告書)」(東京都総務局統計部)

■公民館数

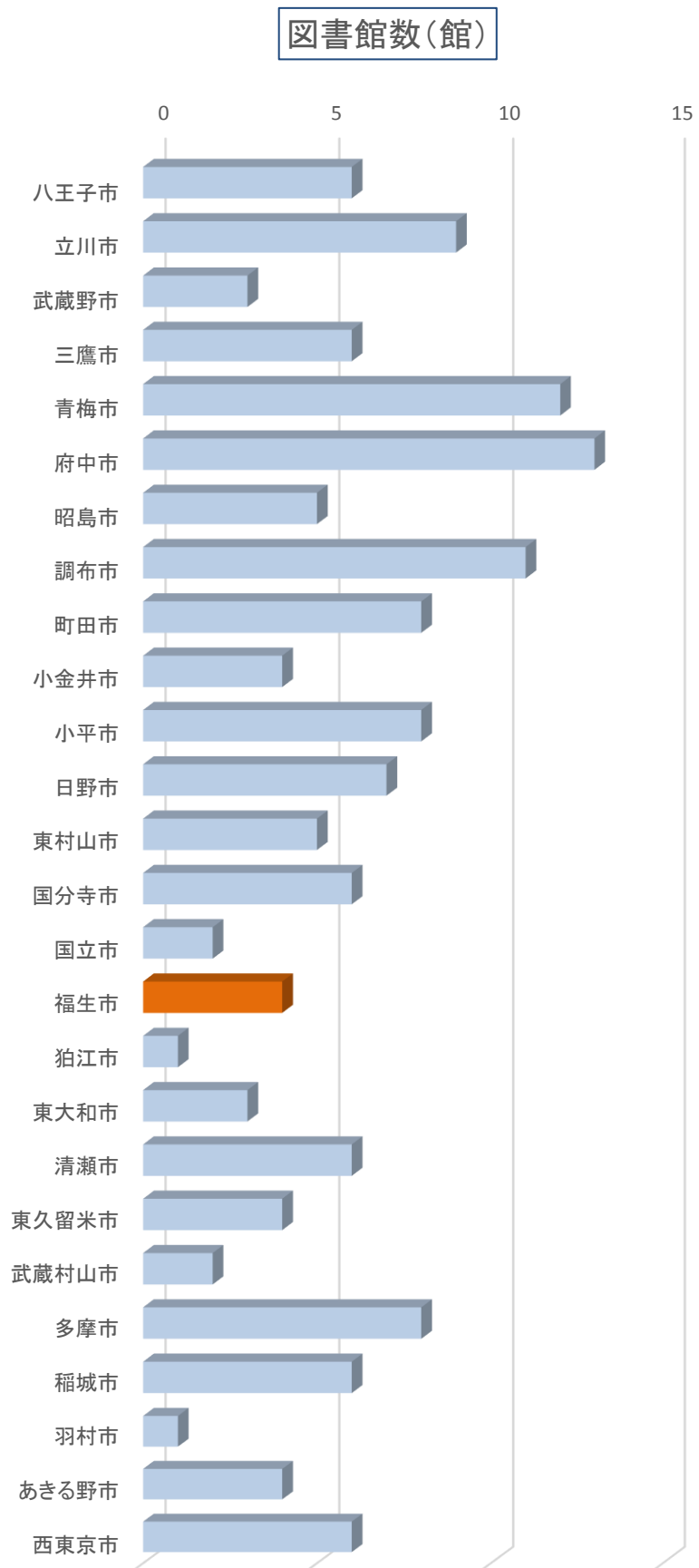
自治体名	公民館数 (館)	【順位】
八王子市	0	21
立川市	0	21
武蔵野市	0	21
三鷹市	3	9
青梅市	0	21
府中市	11	1
昭島市	1	15
調布市	3	9
町田市	1	15
小金井市	6	3
小平市	11	1
日野市	1	15
東村山市	5	5
国分寺市	5	5
国立市	1	15
福生市	3	9
狛江市	2	12
東大和市	5	5
清瀬市	0	21
東久留米市	0	21
武蔵村山市	2	12
多摩市	2	12
稲城市	5	5
羽村市	1	15
あきる野市	1	15
西東京市	6	3



※「平成27年度 市町村公共施設状況調査結果」(東京都総務局行政部)

■図書館数

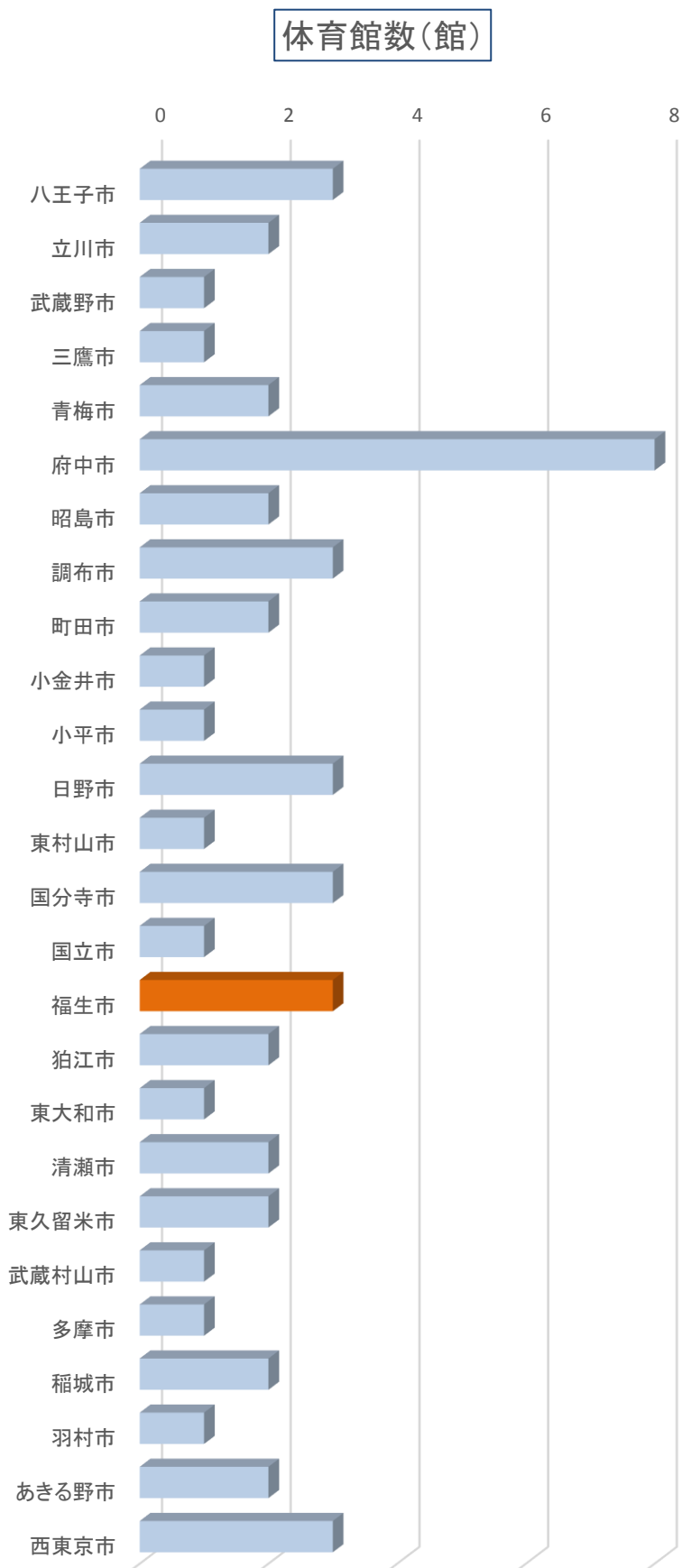
自治体名	図書館数 (館)	【順位】
八王子市	6	9
立川市	9	4
武蔵野市	3	21
三鷹市	6	9
青梅市	12	2
府中市	13	1
昭島市	5	15
調布市	11	3
町田市	8	5
小金井市	4	17
小平市	8	5
日野市	7	8
東村山市	5	15
国分寺市	6	9
国立市	2	23
福生市	4	17
狛江市	1	25
東大和市	3	21
清瀬市	6	9
東久留米市	4	17
武蔵村山市	2	23
多摩市	8	5
稲城市	6	9
羽村市	1	25
あきる野市	4	17
西東京市	6	9



※「平成27年度 市町村公共施設状況調査結果」(東京都総務局行政部)

■ 体育館数

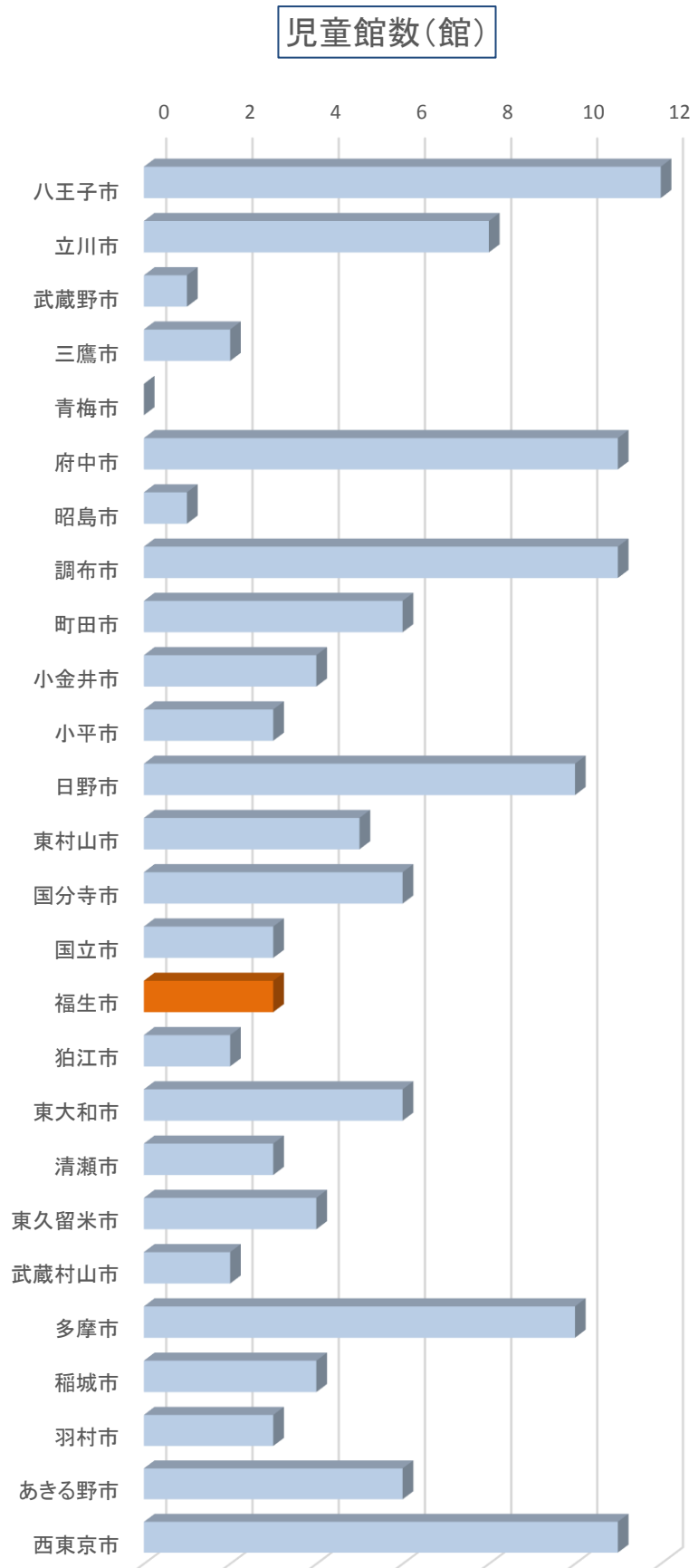
自治体名	体育館数 (館)	【順位】
八王子市	3	2
立川市	2	8
武蔵野市	1	17
三鷹市	1	17
青梅市	2	8
府中市	8	1
昭島市	2	8
調布市	3	2
町田市	2	8
小金井市	1	17
小平市	1	17
日野市	3	2
東村山市	1	17
国分寺市	3	2
国立市	1	17
福生市	3	2
狛江市	2	8
東大和市	1	17
清瀬市	2	8
東久留米市	2	8
武蔵村山市	1	17
多摩市	1	17
稲城市	2	8
羽村市	1	17
あきる野市	2	8
西東京市	3	2



※「東京都における公立スポーツ施設 平成28年度版」(東京都オリンピック・パラリンピック準備局スポーツ推進部)

■児童館

自治体名	児童館数 (館)	【順位】
八王子市	12	1
立川市	8	7
武蔵野市	1	24
三鷹市	2	21
青梅市	0	26
府中市	11	2
昭島市	1	24
調布市	11	2
町田市	6	8
小金井市	4	13
小平市	3	16
日野市	10	5
東村山市	5	12
国分寺市	6	8
国立市	3	16
福生市	3	16
狛江市	2	21
東大和市	6	8
清瀬市	3	16
東久留米市	4	13
武蔵村山市	2	21
多摩市	10	5
稲城市	4	13
羽村市	3	16
あきる野市	6	8
西東京市	11	2



※「平成27年度 市町村公共施設状況調査結果」(東京都総務局行政部)

データから見る福生（平成28年度版）

平成29年6月

発行 福生市

企画・編集 企画財政部 企画調整課

東京都福生市本町5番地

TEL 042-551-1511（代表）

<http://www.city.fussa.tokyo.jp/>