

平成30年度

事務報告書

福生市

平成三十年度
事務報告書
福生市

編 さ ん 例

- 1 この報告書は、原則として、平成30年4月1日から平成31年3月31日までの事務事業について掲載した。ただし、出納整理期間のある事業は、令和元年5月31日までとした。
- 2 この報告書中、年月日の表示のないものは、全て平成31年3月31日現在である。
- 3 この報告書中、固有名詞の一部であるなど「令和元年度」の表記が適当でないものは、「平成31年度」と表記した。
- 4 この報告書中、事業費のうちには、事業等の性格上、人件費、事務費等を除いてある場合がある。

目 次

市 の 概 要	5
平成30年度施政方針	11
事 務 報 告	23
議 会 事 務 局	25
企 画 財 政 部	39
企 画 調 整 課	41
行 政 管 理 課	51
財 政 課	55
秘 書 広 報 課	63
情 報 シ ス テ ム 課	68
総 務 部	73
総 務 課	75
安 全 安 心 ま ち づ くり 課	82
職 員 課	92
契 約 管 財 課	100
市 民 部	107
総 合 窓 口 課	109
課 税 課	122
収 納 課	129
保 険 年 金 課	136
生 活 環 境 部	151
シ テ ィ セ ー ル ス 推 進 課	153
環 境 課	165
協 働 推 進 課	192
福 祉 保 健 部	197
社 会 福 祉 課	199
障 害 福 祉 課	207
介 護 福 祉 課	217
健 康 課	231

子ども家庭部	249
子ども育成課	251
子ども家庭支援課	267
都市建設部	273
まちづくり計画課	275
道路下水道課	281
施設公園課	299
会計課	309
教育委員会	317
教育総務課	319
教育指導課	325
教育支援課	332
学校給食課	343
生涯学習推進課	345
スポーツ推進課	355
公民館	367
図書館	379
選挙管理委員会事務局	391
監査委員事務局	399
農業委員会	405

市の概要

市の概要

1 位置

北緯	35° 44' (福生市役所)	
東経	139° 19' (")	
標高	最高	143m (武蔵野台一丁目付近)
	最低	104m (福生第五小学校付近)

2 面積

東西	3.6km
南北	4.5km
面積	10.16km ²

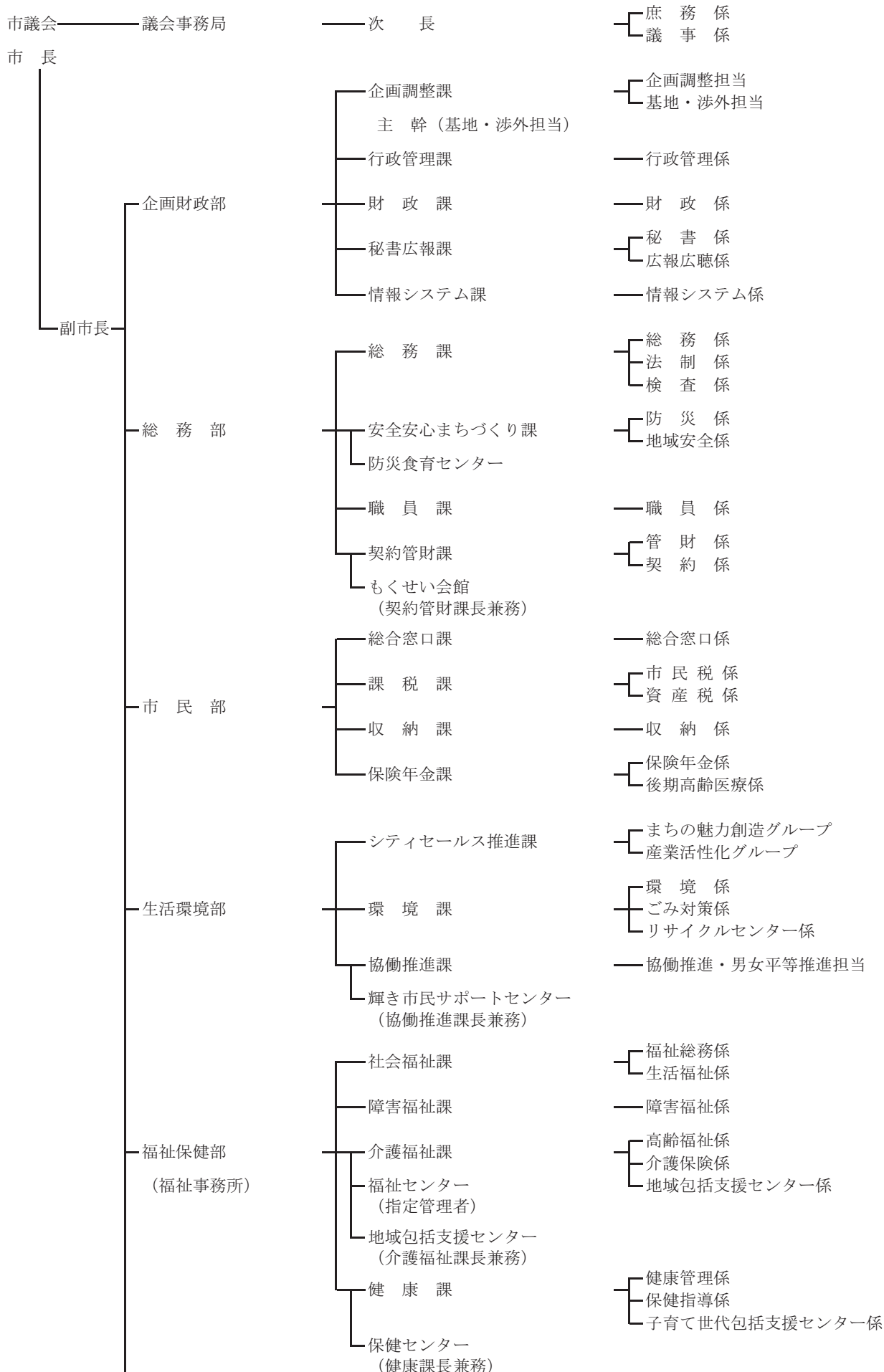
3 人口

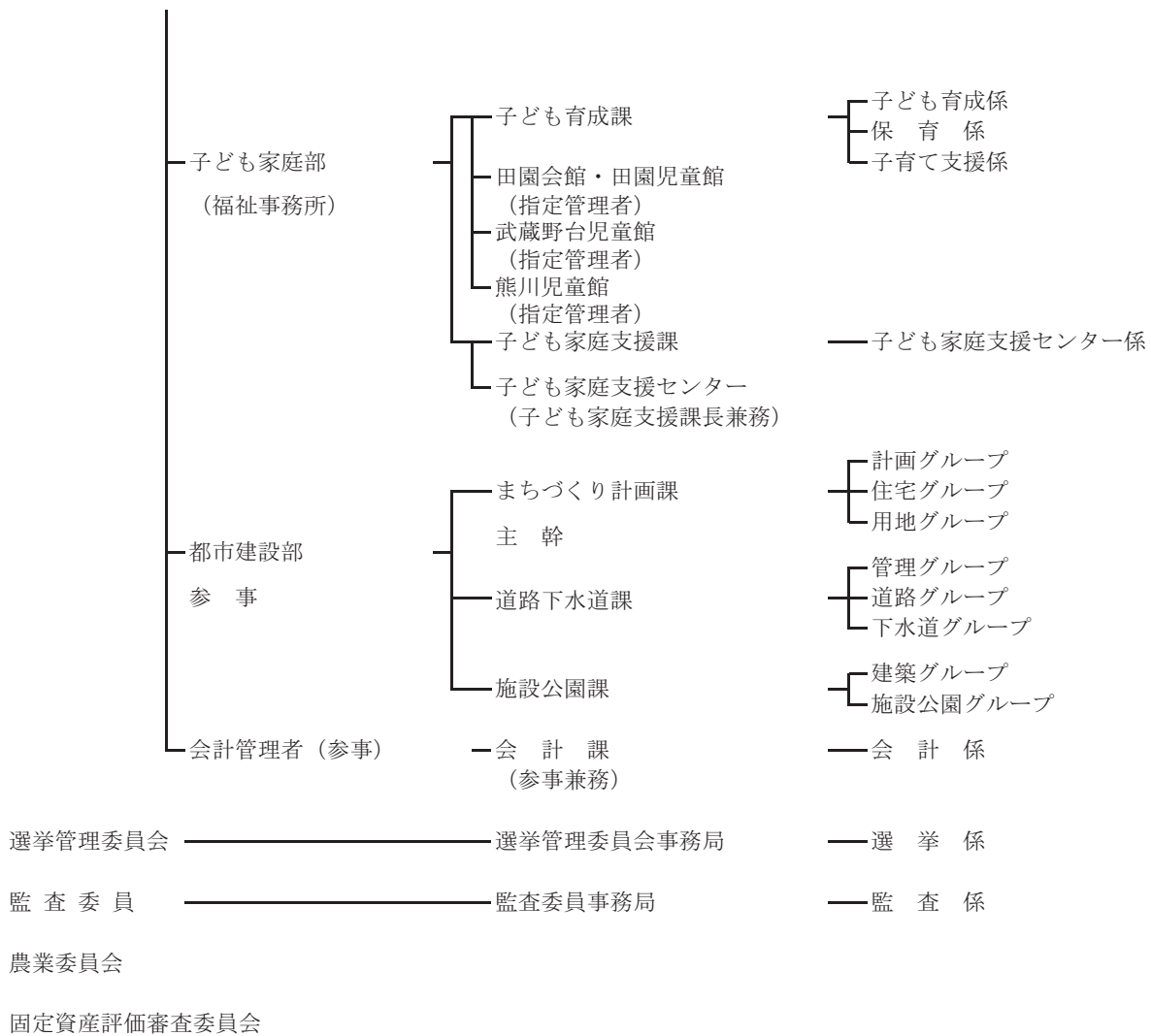
人口	総数	57,975人
	男	28,954人
	女	29,021人
世帯数	30,452世帯	

4 常勤特別職等

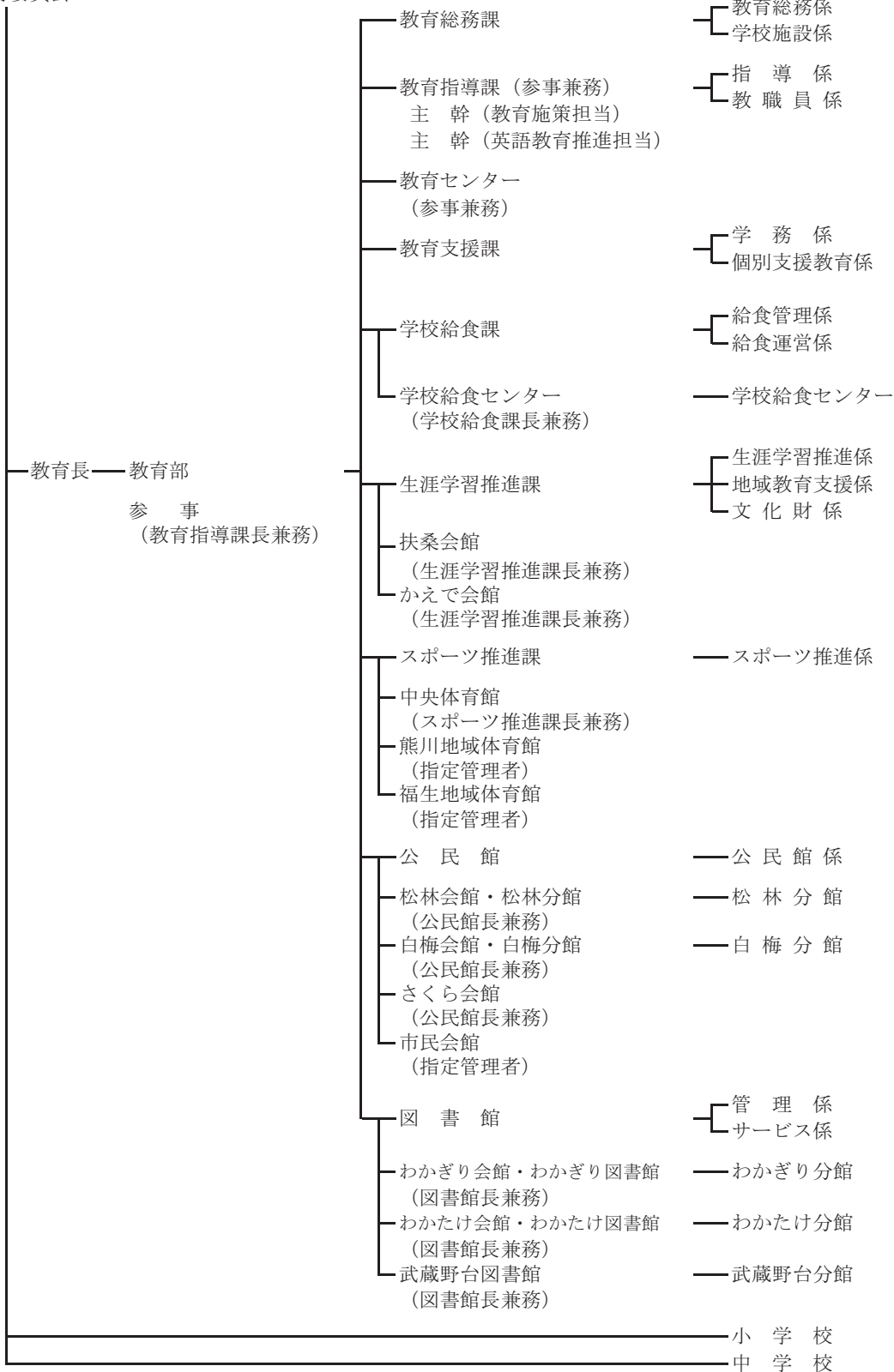
職名	氏名	就任年月日	任期満了等年月日
市長	加藤育男	平成28年5月21日	令和2年5月20日
副市長	福島秀男	平成30年8月27日	令和4年8月26日
教育長	川越孝洋	平成30年4月1日	令和3年3月31日

5 福生市役所機構図





教育委員会



平成30年度施政方針

平成30年第1回市議会定例会における加藤育男市長の平成30年度施政方針

平成30年第1回市議会定例会に当たり、貴重なお時間をいただきまして、私の施政方針を申し述べさせていただきますことを心から感謝申し上げる次第でございます。

私が3期目の市政運営に携わることとなりましてから、早くも1年9か月となります。そして、私が市長に就任して、本年5月でちょうど10年が経とうとしております。

この10年という時の流れを考えますと、いつのときも、市民の皆様や議員各位から多大なる御指導そして御協力を賜りましたことにより、一つ一つ、前に進むことができたものと思っております。改めまして、市民の皆様、議員各位、関係各位に対しまして、厚くお礼を申し上げます。

今年は、平成30年ということで、平成という時代も30年が経過したわけでございますが、この30年を顧みますと、その時の流れの速さに驚かされるわけでございます。

この間、当然のごとく、様々に社会情勢や文化、経済、ライフスタイルなどもその形を変えてきております。特にインターネット、携帯電話、スマートフォンなど情報通信技術は目覚しく進歩し、今やITなしでは生活や仕事ができなくなっております。

一方、経済を見ますと、バブル景気から始まり、バブルが崩壊して失われた10年若しくは20年ともいわれる時代を経て、リーマン・ショックによる世界金融危機となり、長い間景気の低迷が続いておりましたが、ここで少し景気が回復基調となっているようでして、確かな景気回復が期待されるところでございます。

また、年を増すごとに、少子高齢化、人口減少の波はその深刻の度合いを強め、日本全体の社会現象として現れました。

そして、阪神・淡路大震災、東日本大震災をはじめとした自然災害が多数発生し、各地に大きな被害をもたらし、防災に対する備えや考え方を改めさせられたのもこの平成の時代ではないでしょうか。さらに、地方行政においても地方分権が進められたのが平成の時代であり、様々な権限が地方自治体に移譲される中、私たちは、個性を生かし、自立した持続可能なまちづくりが求められております。

福生市でも、この30年間で、インフラの新設や改築などにより、大きくまちの景観も変わっております。

この間、石川彌八郎市長、野澤久人市長そして私と、3名の市長が就任しておりますが、歴代の市長をはじめ議員各位のたゆまぬ御尽力と市民の皆様の御協力のもとに、まちづくりがなされ、ただ今申し上げた社会情勢や市民ニーズ等の変化に応じ、行政サービスもその形を変えているわけござい

ます。

この30年間の福生市の人口を見ますと、増加傾向から平成14年をピークに人口減少が起きておりますが、30年間では相殺され、数値的には大きな変化はございません。しかし、人口構成の比率を見ますと、平成30年1月における日本人の高齢者人口比率は26.73パーセントで、20歳未満の人口比率は15.24パーセントと、平成元年と比べ、その割合は、ほぼ逆転しており、福生市においても少子高齢化が数字として現れております。

さて、昨年を振り返りますと、まず、国内経済は、内閣府の報告では、緩やかな回復基調が続き、民需が改善し、経済の好循環が実現しつつあるとし、今後もこの適温経済の傾向は続くとしております。地域経済においても、その景気回復が肌で実感できるようになることを心から願ってやみません。

そして、昨年も自然災害による被害が起きております。昨年7月の九州北部豪雨では、河川の氾濫、土砂崩れなどにより多数の死者や行方不明者が出るなど甚大な被害をもたらしました。

このような日本各地で起こる自然災害を見ますと、安全安心なまちづくり、防災対策の強化を再認識させられ、防災食育センターの存在意義を強く感じるところでございます。

一方、市における出来事を振り返りますと、今申し上げました、災害時対応施設である防災食育センターが昨年5月末に完成し、9月から本格稼働しております。この施設の完成により、市の防災力は大きく高まり、また、平常時は給食施設として、小学校給食に加え、中学校完全給食も開始し、食物アレルギー対応給食、生野菜の提供も新たに始めることができました。

また、もくせい会館も地域活性化センターとして生まれ変わりました。地域の経済振興、地域振興に資する様々な活動に利用していただき、末永く親しんでもらえる施設となればと心から願うところでございます。

そして、定住化に資する子育て施策の客観的な評価として、日経DUALと日本経済新聞社が共同で行った「共働き 子育てしやすい街 総合ランキング」では、調査項目も変わり、順位に大きな変動が生じる中、今年度は、全国3位となり、3年連続で高評価をいただくことができました。

学校教育においても、英検福生モデルの英検公費受験では、中学3年生の英検3級以上の所持率が、国や都の平均を大きく上回る成果を上げております。

また、青少年海外派遣事業の代替事業として、ふっさっ子グローバルヴィレッジ事業も実施することができました。

この英語教育は、福生市における魅力ある学校づくりに資するセールスポイントでございますので、

今後も英語教育の更なる推進により、福生といえば「英語教育」というイメージを市内外に植え付け、まちの魅力として定着を図りたいと思っております。

さて、先ほども少し触れましたが、私は、平成20年5月に前野澤市政の後を受け、福生市長に就任してから、本年5月で10年が経過しようとしております。

市政を担うというプレッシャーを常を感じ、どの場面においても常に緊張感をもって従事させていただいております。とにかく、全力でまちづくりを進め、市民の期待に応え、市民満足度を高めたいという一心で市政に臨んできた10年といえます。

第1期目には、私が目指すまちづくりである「誰もが住んでよかった、住みたくなる夢のある街福生」の実現のため、「福生に5つの元気」を掲げ、「子育てが元気」、「お年寄り・障害者が元気」、「教育が元気」、「まちが元気」そして「スリムな市役所が元気」の「5つの元気」を「5G施策」として行政運営の柱に据え、市政を進めてまいりました。

そして、2期目からは、人口減少への対応でございます。福生市は平成14年をピークに人口減少が始まり、定住化対策は持続可能な都市経営であり、人口はまちづくりの原動力でありますので、どうか人口減少を食い止めなければ、まちの活性化は図れないと、定住化施策に取り組みました。

平成25年度に行ったまちづくり総合活性化研究をもとに、子育て世代をターゲットとして、住宅、福祉・保健、教育、生活安全、産業観光の5つのジャンルで定住化施策を進める、いわゆる「新5G施策」に取り組み、そして、まち・ひと・しごと創生法に基づく地方版総合戦略として、この新5G施策をベースに平成28年3月に「福生市人口ビジョン及び総合戦略」を策定し、現在も各施策を推進しているわけでございます。

この2期を通じて行ってまいりました、まちづくりの流れをここで途絶えさせてはいけないと考え、多くの市民の皆様からの御支持をいただき、引き続き3期目の市政を担わせていただいております。

この10年を通じて、私の市長としての姿勢として一貫していることは、市民の皆様から「市に対する声」を直接聞くことに心掛け、市のイベントやセレモニーをはじめ、町会・自治会、学校や市内団体の催しなど、あらゆる機会を通じ、可能な限り市民との交流の中で、貴重な御意見や御要望を拝聴し、行政運営の糧としていることでございます。これは今日においても変わらず、直接まちの声を聞くことが、地に足をつけたまちづくりにつながるものと信じ、これからもその姿勢を崩すことなく、全力で務めさせていただきたいと考えております。

このように、この10年間、福生市のために全力を尽くして市民満足度の向上に向けた施策に取り組

んでまいりましたが、福生市はこれから多くの行政課題に直面すると思っております。

その主な行政課題を申し上げますと、まずは、公共施設の老朽化がございます。

福生市の公共施設は、昭和 56 年度以前に整備されたものが全体の約52パーセントに上り、建築後30年以上経過している施設が多い状況でございます。

昨年3月に「福生市公共施設等総合管理計画」を策定し、計画期間である40年間という長期的な視点をもって、複合化・集約化・長寿命化などを計画的に進めていくという基本的な方針を定めました。

来年度から企画財政部に行政管理課を設置し、施設ごとの個別施設計画をはじめ、組織を横断するような施設分類を越えた複合化・集約化なども検討し、計画的な市全体の公共施設のマネジメントを進めてまいります。

そして、先ほど平成の30年における人口構成比率の移り変わりを述べましたが、我が国はこれから、ますます少子高齢化が進展し、特に、2025年には団塊の世代が75歳以上となる「2025年問題」といわれる超高齢化社会に対処しなければなりません。高齢者の暮らしを支える体制の整備は、これからの重要な課題でございます。

まずは、介護保険事業計画に基づき、医療・介護・予防・住まい・生活支援を一体的に提供する体制、いわゆる「地域包括ケアシステム」を深化・推進し、介護保険サービスの量的な整備と質の向上を図ることにより、進行する高齢化に対応していかなければならないと考えております。

次に、都市基盤整備、特に福生駅周辺の面的整備がございます。

昨年11月、地元地権者等により「福生駅西口地区市街地再開発準備組合」が発足し、今後、福生駅西口地域は、地域の主体性により再開発によるまちづくりが進められます。

まちを動かしていく初動期での任意的支援や新たな都市計画に向けての補助金の活用をはじめとした公的な制度活用の支援など、できる限りの支援を行うため、来年度から都市建設部に参事職を設置するとともに、生活環境部に配置した主幹職を都市建設部に移管し、この動きを支援させていただきたいと考えております。

また、福生駅東口地域では、都市計画道路3・4・7号富士見通り線整備事業がございます。本路線は、通学路となっているほか、福生駅東口の商業地域を縦断する幹線道路でございますので、恒久的な安全対策はもとより、富士見通りまちづくり協議会の御意見等に耳を傾け、地区計画を定めることにより、道路整備に合わせて回遊性の高い魅力ある商業空間を創出し、にぎわいと活気のあるまちの実現につなげていきたいと思っております。

そして、2020年には、東京オリンピック・パラリンピックが開催されます。

韓国のピョンチャンで行われた冬季オリンピックは、おとといの25日に全日程が終了いたしました。日本選手勢の活躍は、私たちに大きな喜びと感動を与え、「次は東京だ」という機運を高めるものとなりました。そして3月9日からは、冬季パラリンピックが開催され、これも選手たちの熱い戦いが、私たちに感動を与えることと思います。

私は、このオリンピック・パラリンピックという世界最大のスポーツの祭典を福生の子もたちの心に感動体験として残したいと考えており、できれば、2020年のオリンピック・パラリンピックの際には、競技会場に児童、生徒を連れていきたいと考えております。まだ、競技観戦の手続等は、示されておりませんが、情報収集に努め、実現に向けて取り組んでまいりたいと思っております。

以上が当面向き合う行政課題だと考えておりますが、ただ今申し上げたこれらの行政課題の解決には、当然経費が掛かるわけでございます。今まで、歳入の確保、歳出の抑制に努め、後年度の負担を抑えるため、可能な限り地方債の借入額を抑えることにより、福生市は健全な財政運営を維持しております。しかしながら、今申し上げました行政課題に加え、歳出では義務的経費のうち、特に扶助費につきましては、毎年増大し、この傾向は平成30年度以降も続くものと見込んでおります。

歳入においても地方交付税は、総務省の平成30年度地方財政対策では減額となっており、税に連動する交付金などは、今後の景気の動向に大きく左右され、特に、地方消費税交付金につきましては、地方消費税の配分額が過度に東京都に偏っているとの理由により、その配分のルールが見直され、福生市への配分は大幅な減額となってしまいます。

今後、ただ今申し上げましたような行政課題に向けた事業や施策を行うに当たり、原資となる財源の確保は大変大きな課題でございます。

健全な財政運営を維持できるよう、これまで以上に貪欲に歳入の確保、そして歳出の抑制にも取り組み、一般財源の負担を最小限に抑え、諸課題の解決に努めなければなりません。

それでは、次に、平成30年度における重要施策について申し上げます。

はじめにハード事業から申し上げますと、平成29年度からの継続事業では、まずは、新扶桑会館整備事業がございます。これは教育委員会所管の事業となりますが、敷地内地中の障害物により、当初の計画の延伸、また、地下階の設置といった施設の設計変更をいたしました。平成31年度供用開始

に向けて、平成30年度も引き続き、着実に整備工事を進めてまいります。

次に、福祉センター設備改良事業でございます。エレベーター設備など一部の設備を除き、設備全体に老朽化が著しいため、平成30年度、31年度の2か年をかけて、空調設備、電気設備、給排水設備等の改良工事を行う予定でございます。

次に、都市計画道路3・4・7号富士見通り線整備事業でございます。平成30年度は、引き続き、用地買収を進めるとともに、電線類地中化を含めた実施設計のほか、沿道を範囲とした地区計画の策定に取り組み、平成34年度末の完成を目指してまいります。

そして、新規事業としては、福生第三小学校増築事業でございます。この事業も教育委員会の所管となりますが、様々な学校の施設需要に加え、この学区の学童クラブの育成環境を改善する必要もあり、それらの複合的な課題の解決のため、学校敷地内にございました第1給食センターの跡地を活用し、施設の増築を行うものでございます。平成30年度に設計を行い、平成31年度に工事を行う予定でございます。

続いて、ソフト事業でございますが、これも平成29年度からの継続事業の中から申し上げますと、まず、市の最上位計画である総合計画の策定事務でございます。第4期福生市総合計画は、平成32年3月で計画期間が終了いたしますので、そのあとの第5期となる総合計画の策定に向けて、今年度から作業を進めているところでございます。総合計画につきましては、平成23年に地方自治法が改正され、計画の上位に位置する基本構想の策定義務がなくなりましたが、市のまちづくりの指針となる総合計画は当然必要でございますので、策定根拠となる総合計画条例を本議会に上程させていただいておりますので、よろしくお願いいたします。

次に、再開発支援事業でございます。先ほど申し上げましたとおり、福生駅西口地区市街地再開発準備組合が設立され、これから、組合施行により、福生駅西口地区の再開発が進められます。福生市といたしましても、まちづくりの重点事項として、平成30年度もこの動きに対し、最大限の支援をしてまいります。

それから、新規事業としては、子育て世代包括支援センター事業でございます。平成30年度から子育て世代包括支援センターを設置し、妊産婦及び乳幼児の健康の保持及び増進に関する包括的な支援を行うことにより、妊娠期から子育て期にわたる切れ目のない支援を提供する体制を構築し、子育て環境の充実を図ってまいります。

このほか、平成30年度から国民健康保険制度も変わります。制度改革により財政運営の責任主体が東京都になり、市と都が共同保険者となって国民健康保険を担うこととなりますので、財源の確保や医療費の適正化など、財政運営の健全化に向けた取組を展開し、この新制度を円滑に推進してまいります。

また、介護保険事業では、平成30年度からの第7期介護保険事業計画に基づき、地域包括ケアシステムの深化・推進に向け、在宅医療・介護連携推進事業の新規創設や認知症総合支援事業に関する体制の構築など、新たな事業展開を図り、高齢者福祉の充実に努めてまいります。

そして、定住化施策において教育施策も子育て支援施策と車の両輪でございます。教育委員会の主体性により、英語教育や学校ICT環境整備をはじめ各教育施策の充実を図ってまいります。この後、教育長から詳細について申し上げますので、よろしく願いいたします。

次に、横田基地についてでございます。

これまで、横田基地では、航空機の緊急着陸や部品紛失、大規模な火災及び燃料漏れ事故など、大惨事につながりかねない事故が起きております。また、事前の情報提供がない中での多数の戦闘機の飛来、グローバルホークの一時展開、さらには米軍属による交通事故などの事件・事故も起きております。そして、沖縄県でのオスプレイの不時着水をはじめとする軍用機の事故や緊急着陸の発生が続いていることなどにより、市民の不安は更に高まっております。

これまでも様々な機会を通じて、国や米軍に対して、安全対策の徹底や騒音防止などの要請を行っておりますが、今後も引き続き、東京都や5市1町とも十分に連携を図りながら、迅速かつ正確な情報提供等を行うことを要請し、そして、基地に起因する諸問題の解決に向けて、全力で取り組んでまいります。

また、横田基地に係る再編交付金の交付期間は平成28年度をもって終了いたしました。これに代わる財政措置についても、私は、これまで何度も防衛省本省や北関東防衛局に出向き、福生市の置かれている厳しい状況を強く訴え、新たな財源についての要請を行ってまいりました。

その中で、再編交付金に代わる新たな交付金の創設こそありませんが、平成29年度は特定防衛施設周辺整備調整交付金、いわゆる9条交付金の増加分と8条の民生安定施設の助成事業の追加交付分を合わせますと、合計で1億9,414万円にのぼる額となり、再編交付金のピーク時の交付額とほぼ同額となる貴重な財源を獲得することができました。

平成30年度も同様のスタンスで財源確保に努めてまいりますが、そもそも、横田基地の存在、運用は、市民の生活に様々に影響を及ぼすばかりでなく、行政運営にも大きな影響を与えるものでございますので、当然、それを軽減、解消するための十分な財政措置がなされるべきであり、引き続き、再編交付金に代わる財政措置をはじめ、基地交付金や基地周辺対策予算等の充実、増額について、粘り強く要請してまいります。

それでは、これらの重要事項を踏まえまして、平成30年度の予算編成に対する考えと予算規模について申し上げます。

平成30年度予算は新公会計制度におけるP D C Aサイクルが初めて1周して編成する予算であり、各部・課のマネジメントを一層強化し、中長期的な視点に立ち、職員一人一人がコスト意識を持って、限られた財源を賢く使い、財政の効率化・適正化を図っていくことを念頭に編成いたしました。

また、定住化施策を推進していくため、限りある財源を効果的に配分していく必要がございます。そのため歳出予算の査定におきましては、各事業について企画調整課、財政課合同でのヒアリングを行うなど、予算編成の時期、方法などを変更し、歳入におきましては国や東京都の補助金、交付金、そして財団法人などの助成金など、改めて財源の獲得に努めております。

その結果、平成30年度の予算でございますが、平成29年度に防災食育センターの整備、もくせい会館の建設などの事業は終了しましたが、富士見通りや新扶桑会館の整備、福祉センター設備の改良などの大規模事業を実施することなどから、平成29年度に引き続き大規模なものとなっております。

一般会計の予算規模は244億円となり、前年度比で4億1千万円、1.7パーセントの減でございます。市税収入が大きく伸びない中、平成29年度に引き続き、財源不足の状況は変わっておりません。

このため、臨時財政対策債の借入れを5億円、また、これまで積み増しをしております財政調整基金からの繰り入れを2億4千万円とし、財源調整をいたしました。

今後、老朽化した施設の更新等、多くの財源が必要となります。このような中で、市の課題である定住化対策を、総合戦略をもとに推進するとともに、市民サービス向上に向けての施策を行うに当たり、歳入の確保、更なる経費節減に努め、健全な財政運営を続けていく所存でございます。

平成30年度は、第4期総合計画の計画期間である10年のうち9年目となり、集大成の年となっております。

今申し上げた、予算編成の方針のもと、平成30年度も様々な事業に取り組んでまいりますが、先ほ

ど述べました重要施策以外の取組につきまして、主なものを総合計画の「7つのまちづくりの目標」に沿って述べさせていただきます。

まず、第1の目標「希望に満ちた明るいひとづくり」でございます。主に教育に関する施策が中心となりますので、詳細は教育長から説明いたしますが、私の方からも簡単に触れさせていただきます。

まず、ハード面においては、福生野球場や福東グラウンドの改良工事、中央図書館の冷暖房設備等の調査など、施設環境の整備に力を入れてまいります。

ソフト面では、ALT（外国人英語教育指導助手）やスクールソーシャルワーカーの配置の強化や放課後の学習支援を充実させるなど、主に教育に携わるスタッフの体制の強化を図り、また、学校ICT環境の整備として、小学校の校内LANの整備を行い、教育環境の充実に努めてまいります。

続いて、第2の目標、「だれにもやさしい安全なまちづくり」は、都市計画や災害対策などに関する施策が中心となりますが、防災面では、防災行政無線の移動系をデジタル系無線に更新するほか、被災者生活再建支援システムの導入や避難行動要支援者管理システムの更新をするなど、更なる防災対策の強化を図ってまいります。

続いて、第3の目標「潤いのある豊かなくらしづくり」は、住宅に関する施策や環境に関する施策などが中心となりますが、まず、住宅施策としては、子育て世代の受け皿となる良質な住宅の確保に資する住宅建替促進事業を見直し、新たな助成事業として、子育て支援住宅整備助成事業と空き家住宅除却助成事業を創設し、ファミリータイプ住宅の供給誘導につなげてまいります。

環境に関する施策といたしましては、外来生物の防除に関する取組を強化するほか、リサイクルセンターは今年度に各施設機能に関する調査を行いましたので、平成30年度以降、この調査結果に基づき、各種修繕を行い、施設の安定的な稼働を図ってまいります。

続きまして、第4の目標「安心に満ちたまちづくり」は、福祉や子育ての施策が中心となります。ここでは、民生委員制度創設100周年記念式典を支援させていただくほか、子育てに関する施策として、保育園への保育業務システムの導入に対する補助金の新設、また、保育士の宿舍借上げに対する補助制度など、「子育てするなら福生」のスローガンのもと、更なる子育て環境の充実に努めてまいります。

続きまして、第5の目標「活力とにぎわいのあるまちづくり」は、主に産業・観光に関する施策が中心となります。

ここでは、都市農業の活性化を図るため、都市農業活性化支援事業補助金及び都市農地保全支援プ

プロジェクト補助金を新設するほか、観光振興に資するものとして、七夕まつりの充実をはじめ、多摩川流域の各自治体が連携して行う多摩川流域自治体交流イベントに参加するなど、更なるまちの魅力の創造、発信に努めてまいります。

次に、第6の目標「ともに助け合うまちづくり」は、協働に関する施策となりますが、各町会・自治会の会館の老朽化に伴い、修繕等が必要となっておりますので、平成30年度においても修繕に対する会館修繕費補助金や町会・自治会の活動に対する助成金も予算計上させていただいております。

そして、第7の目標「市民と行政がともに進めるまちづくり」は、行政運営についての施策が中心となりますが、先ほどもお話ししたとおり、平成30年度から行政管理課を新たに設置し、新公会計制度を導入したことによって得られた情報を活用して、各事業を評価する行政評価にも力を入れてまいります。さらには、公共施設等総合管理計画に基づく個別施設計画の策定や各施設の安定的な維持管理を行うため公共施設マネジメントシステムを導入いたします。

このように、平成30年度においても、様々に事業を実施してまいります。具体的な事業内容や計画につきましては、実施計画・予算説明書により明らかにしておりますので、御参照いただきたいと思います。

今年は、平成30年という節目の年を迎え、新しい時代が始まろうとする年であります。昨年、この場におきまして私は、ホンダの創始者である本田宗一郎氏が残された名言に触れ、市政に取り組む姿勢として「挑戦し続けることが肝要である」ことを申し上げました。

この「挑戦」という言葉は、これからの福生市のまちづくりの礎となるものと考えております。次なる新しい時代に向かって、希望あるまちづくりの情熱を胸に、今後も、市政の運営に当たっては、まずは市民の暮らしを第一に考え、安全で安心な暮らしを守ることが私の責務であり、その上で、市民満足度を少しでも高められるよう、挑戦し続けてまいりたいと存じます。

結びに、議員各位、そして、市民の皆様におかれましては、「チーム福生」の一員として変わらぬお力添えを賜りますよう、お願い申し上げますとともに、福生に住んでよかった、住み続けたいと思えるようなまちづくりに、全力で取り組むことをお誓い申し上げます、平成30年度の施政方針とさせていただきます。

事 務 報 告

議 会 事 務 局

庶 務 係
議 事 係

庶務係 議事係

1 議長会等

団体名等	概要	開催状況
全国市議会議長会	中央・地方相互間の連絡、地方自治についての情報収集、市議会の制度及び運営並びに都市行政に関する調査研究及び国への要望等を行った。	総会 1回 研究フォーラム 1回
関東市議会議長会	地方自治の拡充強化、都市の興隆・発展及び運営に関する調査研究を行った。	総会 1回
東京都市議会議長会	地方自治の拡充強化、都市行財政や議会の制度及び運営の調査研究、各都市間の相互連携・情報交換、資料の配布及び議員研修等を行った。	定例総会 4回 臨時総会 1回 議員研修会 1回
西多摩地区議長会	地方自治の拡充強化、議会制度及び運営に関する調査研究、組織市町村間の相互連携・情報交換及び研修会等を行った。	定例会 2回 議員研修会 1回
全国市議会議長会基地協議会	基地施設が所在することによる税収欠陥、特殊財政需要等や基地が周辺に所在することによる周辺整備の対策について協議し、国に対して実行運動を行った。	総会 1回 理事会 3回 役員会 3回 実行運動 1回
全国市議会議長会基地協議会 関東部会	関東地区における基地関係都市共通の問題を調査研究し、解決の具体的方策を協議した。	総会 1回 役員会 2回
基地対策関係要請等	横田基地の所在にかかわる諸問題の解決及び防衛補助事業の要請・要望を行った。	要請行動 1回 (平成30年7月)
全国都市問題会議	「市民協働による公共の拠点づくり」を議題とし、全国の各都市が抱える課題の解決を考察した。	全国都市問題会議 1回

2 市議会議員

(1) 定数 19人

(2) 市議会議員名簿

議席番号	氏名	住所	党派
1	佐藤 弘 治	福生市本町 79	無所属
2	幡 垣 正 生	〃 本町 128	無所属
3	町 田 成 司	〃 牛浜 34	無所属
4	武 藤 政 義	〃 志茂 66	無所属
5	清 水 義 朋	〃 大字熊川 376	無所属
6	青 木 健	〃 加美平 4 - 1 8 - 302	公明党
7	五十嵐 み さ	〃 大字熊川 2343 P-1	公明党
8	三 原 智 子	〃 牛浜 143 - 1 草間ビル 102	福生・生活者ネットワーク
9	池 田 公 三	〃 大字熊川 49-5	日本共産党

10	奥 富 喜 一	福生市大字福生 947	日本共産党
11	末 次 和 夫	〃 志茂 127	無 所 属
12	乙 津 豊 彦	〃 大字熊川 56	無 所 属
13	串 田 金 八	〃 大字熊川 899	無 所 属
14	田 村 昌 巳	〃 大字福生 1113 - 10	無 所 属
15	大 野 聰	〃 加美平 3 - 37 - 6	無 所 属
16	杉 山 行 男	〃 大字熊川 600 - 4	無 所 属
17	堀 雄一朗	〃 大字熊川 804 - 23	公 明 党
18	原 田 剛	〃 大字福生 1159 - 20	公 明 党
19	田 村 正 秋	〃 大字福生 1152	無 所 属

(3) 議長、副議長

議 長 杉 山 行 男
副議長 町 田 成 司

(4) 常任委員会（所管及び構成）

名 称	所 管	現員数 (人)	委 員 長 副 委 員	委 員	選 任 年月日
総務文教委員会	企画財政部、総務部、市民部課税課、市民部収納課、教育委員会、固定資産評価審査委員会、選挙管理委員会、監査委員及び会計課の所管に関する事項並びに他の委員会の所管に属さない事項	7	乙 津 豊 彦 三 原 智 子	佐 藤 弘 治 町 田 成 司 清 水 義 朋 池 田 公 三 原 田 剛	29. 5. 11
建設環境委員会	生活環境部、都市建設部及び農業委員会の所管に関する事項	6	武 藤 政 義 大 野 聰	青 木 健 夫 末 次 和 昌 田 村 正 巳 田 村 正 秋	29. 5. 11
市民厚生委員会	市民部（課税課、収納課を除く。）、福祉保健部及び子ども家庭部の所管に関する事項	6	堀 雄 一 朗 幡 垣 正 生	五十嵐 みさ 奥 富 喜 一 串 田 金 八 杉 山 行 男	29. 5. 11

(5) 議会運営委員会（所管及び構成）

所 管	現員数 (人)	委 員 長 副 委 員	委 員	選 任 年月日
議会の運営、議会の会議規則、委員会に関する条例等及び議長の諮問に関する事項	9	清 水 義 朋 五十嵐 み さ	佐 藤 弘 治 幡 垣 正 生 武 藤 政 義 奥 富 喜 一 末 次 和 夫 乙 津 豊 彦 堀 雄 一 朗	29. 5. 11

(6) 特別委員会

名称	目的	現員数 (人)	委員長 副委員長	委員	選任 年月日
横田基地対策特別委員会	防衛施設に係わる交付金及び支出金制度の改善並びに基地に係わる市民生活の環境等の整備、充実及び諸問題について調査研究をし、民生安定のための措置を講ずるため	9	串田金八 佐藤弘治	町田成司 五十嵐みさ 奥富喜一 乙津豊彦 大野聰朗 堀雄一 田村正秋	29. 5. 11
まちの魅力づくり対策特別委員会	新たな観光資源の創出について調査研究を行うこと	9	末次和夫 池田公三	幡垣正生 武藤政義 清水義朋 青木健子 三原智昌 田村昌巳 原田剛	29. 5. 11

名称	定数	委員長 副委員長	委員	選任 年月日	
平成 29 年度福生市一般会計決算審査特別委員会	17	大野聰 田村正秋	佐藤弘治 町田成司 清水義朋 五十嵐みさ 池田公三 末次和夫 串田金八 堀雄一	幡垣正生 武藤政義 青木健子 三原智昌 奥富喜一 乙津豊彦 田村昌巳	30. 9. 7
平成 31 年度福生市一般会計予算審査特別委員会	18	田村昌巳 青木健	佐藤弘治 町田成司 清水義朋 三原智子 奥富喜一 乙津豊彦 大野聰朗 原田剛	幡垣正生 武藤政義 五十嵐みさ 池田公三 末次和夫 串田金八 堀雄一 田村正秋	31. 3. 1

(7) 一部事務組合議会等議員 (選任年月日 29. 5. 11)

ア 瑞穂斎場組合議会議員

武藤政義	五十嵐みさ	田村昌巳
------	-------	------

イ 西多摩衛生組合議会議員

佐藤弘治	末次和夫	堀雄一朗
------	------	------

ウ 東京たま広域資源循環組合議会議員

大野聰

エ 福生病院組合議会議員

幡垣正生	清水義朋	青木健
------	------	-----

オ 東京都後期高齢者医療広域連合議会議員

町田成司

(8) 監査委員（議会選出）（選任年月日 29. 5. 11）

原 田 剛

(9) 各種委員会等委員（選任年月日 29. 5. 11）

ア 福生市都市計画審議会

末 次 和 夫	田 村 昌 巳	大 野 聰
---------	---------	-------

イ 三多摩上下水及び道路建設促進協議会

杉 山 行 男	武 藤 政 義	田 村 正 秋
青 木 健		

ウ 大多摩観光連盟

杉 山 行 男

エ 八高線電車化促進期成同盟会

杉 山 行 男

オ 三鷹・立川間立体化複々線促進協議会

杉 山 行 男	武 藤 政 義
---------	---------

カ 東京都三多摩地区消防運営協議会

杉 山 行 男

キ 八高線八王子・高麗川間複線化促進協議会

杉 山 行 男

ク 多摩地域都市モノレール等建設促進協議会

杉 山 行 男	武 藤 政 義
---------	---------

ケ 西多摩地域広域行政圏協議会審議会

杉 山 行 男	町 田 成 司	乙 津 豊 彦
---------	---------	---------

コ JR五日市線複線化促進協議会

杉 山 行 男

(10) 当選回数別議員数

当選回数	1回	2回	3回	4回	5回	6回	7回
議員数	4人	3人	7人	4人	0人	0人	1人

(11) 年齢別議員数 (31. 3. 31 現在)

年 齢 別	41 歳	46 歳	51 歳	56 歳	61 歳	66 歳	71 歳	76 歳
	}	}	}	}	}	}	}	}
	45 歳	50 歳	55 歳	60 歳	65 歳	70 歳	75 歳	80 歳
議 員 数	1 人	2 人	4 人	1 人	1 人	5 人	4 人	1 人

(12) 議員研修会

ア 主催 西多摩地区議長会
日時 平成30年10月29日(月) 午後1時45分
会場 ひのでグリーンプラザ(日の出町)
内容 講演「地方議会に関する現状等について」
講師 全国市議会議長会 調査広報部副部長 本橋謙治氏

イ 主催 東京都市議会議長会
日時 平成31年2月8日(金) 午後2時
会場 府中の森芸術劇場
内容 講演「東京の自治と市議会の役割」
講師 東京大学名誉教授 大森 彌 氏
地域活性化センター「全国地域リーダー養成塾」塾長
全国町村会「道州制と町村に関する研究会」座長
「NPO地域ケア政策ネットワーク」代表理事

(13) 行政視察

ア 常任委員会

委員会名	視察先	視察年月日	目的
総務文教委員会	岐阜県各務原市 岐阜県岐阜市	30.10.25) 30.10.26	○かかみがはら寺子屋事業2.0について ○子ども司書について ○「みんなの森 ぎふメディアコスモス」について
建設環境委員会	富山県富山市 石川県金沢市	30.10.16) 30.10.17	○富山市空き家等対策計画及び富山市空き家情報バンクについて ○金沢市まちなか自転車利用環境向上計画について
市民厚生委員会	岐阜県瑞穂市 滋賀県湖南市	30.10.3) 30.10.4	○高齢者タクシー利用助成について ○発達支援システムについて

イ 議会運営委員会

委員会名	視察先	視察年月日	目的
議会運営委員会	千葉県木更津市	30.7.12	○議会のタブレット端末導入について
	東京都多摩市	30.7.26	○議会のタブレット端末導入について

ウ 特別委員会

委員会名	視察先	視察年月日	目的
横田基地対策特別委員会	青森県三沢市 航空自衛隊三沢基地 三沢航空科学館	30. 5. 8) 30. 5. 9	○三沢市における基地対策について ○在日米軍三沢基地の状況について ○航空自衛隊三沢基地の状況について
まちの魅力づくり対策特別委員会	滋賀県米原市 滋賀県守山市	30. 5. 10) 30. 5. 11	○自転車による観光対策及び道の駅等の観光資源・拠点を活用した回遊ルートについて ○自転車を中心としたまちづくり及び古民家の活用について

(14) 視察来訪

来訪市町名	来訪委員会等	来訪年月日	目的
佐賀県	議員 20名 随員 1名 (自由民主党佐賀県 議会議員団)	30. 8. 7	○横田基地について
北海道登別市	議員 8名 (市民・前進)	30. 10. 1	○新公会計制度について ○固定資産台帳について
長崎県新上五島町	文教厚生常任委員会 議員 5名 随員 1名	30. 10. 11	○防災食育センターについて
東京都羽村市	総務委員会 議員 6名 随員 1名	30. 10. 15	○教育現場へのICT活用について
愛知県東海市	文教厚生委員会 議員 7名 職員 2名 随員 1名	30. 10. 19	○防災食育センターについて
静岡県富士宮市	総務文教委員会 議員 7名 職員 1名 随員 1名	30. 10. 24	○福生市立学校のICT教育について
北海道栗山町	広報公聴常任委員会 議員 6名 随員 1名	30. 10. 25	○新公会計制度の運用について
神奈川県相模原市	基地対策特別委員会 議員 8名 職員 1名 随員 1名	30. 10. 25	○福生市の基地対策について
山口県下松市	議員 13名 (新生クラブ、公明 党、鐵)	30. 11. 13	○防災食育センターの整備について

青森県八戸市議会	公明党 議員 3名	31. 1. 18	○新公会計の運用について ○軽自動車税の継続減免について
沖縄県嘉手納町議会	議員 6名	31. 1. 22	○横田基地の状況について
沖縄県沖縄市議会	基地に関する調査特別委員会 議員 10名 随員 1名	31. 1. 31	○横田基地について
神奈川県綾瀬市	市長 議員 1名 ほか 12名	31. 2. 21	○防災食育センターについて

(15) 政務活動費

会 派	正 和 会	公 明 党	日本共産党	市民派クラブ	生活者ネットワーク	
人 数 (人)	11	4	2	1	1	
交付金額 (円)	2,640,000	960,000	480,000	240,000	240,000	
支 出 (円)	調査研究費	726,735	247,861	39,952	0	1,430
	研 修 費	408,450	0	80,000	60,640	118,191
	広 報 費	1,049,052	648,418	415,964	197,200	0
	広 聴 費	0	0	0	0	0
	要請・陳情 活 動 費	0	0	0	0	0
	会 議 費	0	0	0	0	0
	資料作成費	290,800	20,261	226,613	0	61,290
	資料購入費	58,968	13,770	85,824	0	32,064
	合 計	2,534,005	930,310	848,353	257,840	212,975
確定額 (円)	2,534,005	930,310	480,000	240,000	212,975	

会 派	合 計	前 年 度	前年度比較	
人 数 (人)	19	19	0	
交付金額 (円)	4,560,000	4,560,000	0	
支 出 (円)	調査研究費	1,015,978	236,421	779,557
	研 修 費	667,281	2,019,406	△1,352,125
	広 報 費	2,310,634	1,975,267	335,367
	広 聴 費	0	0	0
	要請・陳情 活 動 費	0	0	0
	会 議 費	0	0	0
	資料作成費	598,964	668,147	△69,183
	資料購入費	190,626	153,157	37,469
	合 計	4,783,483	5,052,398	△268,915
確定額 (円)	4,397,290	4,530,068	△132,778	

3 会 議

(1) 本 会 議

(単位：件)

会議名 件名		定例会	臨時会	定 例 会			合計
		30. 6. 5 ～ 30. 6. 22	30. 8. 20	30. 9. 4 ～ 30. 9. 28	30. 12. 4 ～ 30. 12. 21	31. 2. 26 ～ 31. 3. 26	
市長提出議案	条 例	4	0	1	13	12	30
	予 算	1	0	4	3	10	18
	決 算	0	0	5	0	0	5
	契 約	1	0	0	0	0	1
	そ の 他	6	1	3	8	2	20
	小 計	12	1	13	24	24	74
議員提出議案	条例・規則	0	0	0	0	0	0
	意見書・決議	0	0	0	3	0	3
	そ の 他	0	0	0	0	0	0
	小 計	0	0	0	3	0	3
選挙その他		0	0	0	0	0	0
請願・陳情	請 願	0	0	0	0	0	0
	陳 情	1	0	1	0	3	5
	取 下 げ	0	0	0	0	0	0
	小 計	1	0	1	0	3	5
	継続分 審査報告	0	0	1	1	0	2
合 計		13	1	15	28	27	84
議員の出席状況		95	19	94	94	95	397

(2) 常任委員会

委 員 会 名	付 託 案 件 数				合計 (件)
	議案 (件)	請願 (件)	陳情 (件)	所管事務調査 特定事件 (件)	
総務文教委員会	24	0	1	3	28
建設環境委員会	19	0	1	2	22
市民厚生委員会	19	0	3	3	25
合 計	62	0	5	8	75

(3) 本会議・委員会開催日数等

ア 本会議

会 別	開催日数 (日)	傍聴者数 (人)
平成30年第2回定例会	5	62
平成30年第1回臨時会	1	0
平成30年第3回定例会	5	88
平成30年第4回定例会	5	45
平成31年第1回定例会	5	64
合 計	21	259

イ 常任委員会

委 員 会 名	日数 (日)	回数 (回)	傍聴者数 (人)
総務文教委員会	4	4	5
建設環境委員会	4	4	2
市民厚生委員会	4	4	4
合 計	12	12	11

ウ 議会運営委員会

名 称	日数 (日)	回数 (回)	傍聴者数 (人)
議会運営委員会	30	33	2

エ 特別委員会

名 称	日数 (日)	回数 (回)	傍聴者数 (人)
横田基地対策特別委員会	7	7	7
まちの魅力づくり対策特別委員会	4	4	5
平成29年度福生市一般会計決算審査特別委員会	5	5	6
平成31年度福生市一般会計予算審査特別委員会	5	5	4
合 計	21	21	22

(4) その他

名 称	日数 (日)	回数 (回)
全員協議会	9	9
委員会協議会	10	10

(5) 一般質問

会議名	質問者数	質問項目数
平成30年第2回定例会	17	91
平成30年第3回定例会	15	84
平成30年第4回定例会	16	84
平成31年第1回定例会	14	77
計	62	336

4 議案等の処理状況

(1) 市長提出議案

議案数	議決内容件数					
	原案可決	原案同意	原案認定	原案承認	その他	原案否決
74	58	7	5	3	1	0

(2) 委員会・議員提出議案

議案数	議決内容件数		
	原案可決	原案否決	継続
3	3	0	0

5 請願・陳情の処理状況

(1) 平成30年度中に受理されたもの

件数	結果内容			
	採択	不採択	継続	取下げ等
5	1	1	3	0

(2) 平成29年度以前から引き続き審査されたもの

件数	結果内容			
	採択	不採択	継続	取下げ等
0	0	0	0	0

6 発行物

区分	発行回数	発行部数	規 格	内 容
福生市議会 だより	年4回 (定例会)	29,198部 (1回平均)	タブロイド版 定例会8ページ	定例会の審議内容、一般質問の質疑 応答内容、委員会の審査、活動内容 等を掲載し、市民に提供した。
声の市議会 だより	年4回 (定例会)	15枚 (1回平均)	CD版	視覚障害者(1・2級)を対象に「市 議会だより」の内容を収録し、ダイ ジー方式のCD版を希望者に提供し た。

7 インターネット中継の利用状況

(単位:件)

月	生中継		録画中継	
	平成30年度	前年度	平成30年度	前年度
4			93	156
5			50	84
6	277	170	111	132
7			46	150
8	4		34	38
9	145	225	116	147
10			55	51
11			17	23
12	210	198	100	116
31年1			94	48
2	119	77	58	58
3	19	66	88	137
合計	774	736	862	1,140

企 画 財 政 部

企 画 調 整 課
企 画 調 整 担 当
基 地 ・ 渉 外 担 当

行 政 管 理 課
行 政 管 理 係

財 政 課
財 政 係

秘 書 広 報 課
秘 書 係
広 報 広 聴 係

情 報 シ ス テ ム 課
情 報 シ ス テ ム 係

企 画 調 整 担 当

1 総合計画の策定、推進等

総合計画は、市の将来の振興発展を展望し、これに立脚した長期にわたる市の経営の根幹となる基本構想をはじめとして、基本構想に基づく基本計画及び実施計画で構成される。

基本構想で示されたまちづくりの基本理念、将来都市像及び目標を達成するため、具体的な施策の事業化に当たっては社会環境の変化、市民要望等に対応し、計画行政を進めていく。

また、令和2年度を初年度とする福生市総合計画（第5期）の策定に向けて諸準備を進めた。

(1) 総合計画策定委員会

ア 構 成

委 員 長	副市長
副 委 員 長	教育長
委 員	議会事務局長 企画財政部長 総務部長 市民部長 生活環境部長 福祉保健部長 子ども家庭部長 都市建設部長 都市建設部参事 教育部長 教育部参事 会計管理者

イ 開催回数 16回

(2) 実施計画

基本計画に基づき、市政運営の短期的方針と毎年度の予算編成の指針とするため、事業の進捗状況、社会環境の変化等を考慮し、3か年の実施計画（令和元年度～令和3年度）を策定した。

(3) 福生市総合計画（第5期）の策定事務

ア 福生市基本構想審議会

(ア) 委 員

選 出 区 分	氏 名	備 考
学識経験者	西浦 定継	大学教授
市民等の代表	瀬古 毅	防災・防犯分野
	○町田 朝夫	防災・防犯分野
	板寺 正行	福祉保健分野
	萬沢 明	福祉保健分野
	田村 半十郎	都市整備分野
	◎山下 真一	都市整備分野
	田村 光男	教育・子育て分野
	前 里恵	教育・子育て分野

	野村 亮	生活環境分野
	持田 洸	生活環境分野
	赤崎 茂樹	市民公募
	小澤 はる奈	市民公募
	中出 雅俊	市民公募

※ ◎：会長 ○：副会長

(イ) 開催回数 6回

(ウ) 開催内容

開催日	内 容
8月29日	<ul style="list-style-type: none"> ・委嘱状の交付 ・会長、副会長の選任 ・諮問（福生市基本構想の策定について） ・市長のまちづくりに対する考え ・福生市第5期総合計画の策定について ・福生市の現状と課題について ・福生市第5期総合計画策定基礎調査報告書について ・基本構想審議スケジュールについて
10月23日	<ul style="list-style-type: none"> ・全国の動向について ・福生市市民意識調査報告書について ・市民ワールドカフェ実施結果報告書について ・福生市基本構想（第5期）構成案について
11月29日	<ul style="list-style-type: none"> ・福生市基本構想（第5期）構成案について
12月18日	<ul style="list-style-type: none"> ・福生市基本構想（第5期）構成案について
平成31年 1月15日	<ul style="list-style-type: none"> ・福生市基本構想（第5期）構成案について
2月5日	<ul style="list-style-type: none"> ・福生市基本構想（第5期）中間答申

(エ) パブリックコメント

- ・募集期間 平成31年3月5日（火）から3月19日（火）まで
- ・意見 0件

イ 市民ワールドカフェ

- ・開催日 平成30年5月12日（土）
- ・テーマ 「将来の福生がどのようなまちになってほしいか」について
「10年後の福生市の理想の未来像」について
- ・対象者 満18歳以上の市民
- ・参加者数 45名

ウ 福生まちづくりワークショップ

- ・開催日 平成31年2月16日(土)
- ・内容 「福生市の課題、強み・資源、課題の対応策」について
- ・対象者 満18歳以上の市民
- ・参加者数 26名

2 庁議

市行政の基本方針及び重要施策等を審議策定することを目的に庁議を置く。

(1) 庁議

ア 構成

主 宰	市長
構 成 員	副市長 教育長 議会事務局長 企画財政部長 総務部長 市民部長 生活環境部長 福祉保健部長 子ども家庭部長 都市建設部長 都市建設部参事 教育部長 教育部参事 会計管理者

イ 開催回数 定例 24回 臨時 6回 原則毎月第1・3木曜日及び臨時

(2) 審議内容

協議事項	報告事項
164件	93件

3 施策検討会

議題所管部長からの発議による自由な討論の場として、基本的な考え方について議論するため施策検討会を置く。

(1) 構成

主 宰	市長
構 成 員	副市長 教育長 議会事務局長 企画財政部長 総務部長 市民部長 生活環境部長 福祉保健部長 子ども家庭部長 都市建設部長 都市建設部参事 教育部長 教育部参事 会計管理者 財政課長

(2) 開催回数 9回

4 部課長会議

庁議において協議した事項その他を適切に処理し、その実施を円滑に行うための連絡協議を目的に部課長会議を置く。

開催回数 4回

5 西多摩地域広域行政圏協議会

西多摩地域の一体的整備と住民の福祉増進を図るため、広域行政圏計画の策定及び広域行政圏に関する必要な事務の連絡調整を行うことを目的として設置している。

(1) 加入市町村（4市3町1村）

青梅市	福生市	羽村市	あきる野市	瑞穂町	日の出町	檜原村	奥多摩町
-----	-----	-----	-------	-----	------	-----	------

(2) 計画の推進

ア 西多摩地域広域行政圏計画[平成 28（2016）～32（2020）年度]

圏域を取り巻く社会・経済状況の変化に対応し、圏域市町村のより一層の連携強化を図り、西多摩らしい魅力ある圏域づくりを進めるため、西多摩地域広域行政圏計画に基づき、取組を行った。

イ 分野別検討部会

事業を分野別に検討するため、次の部会が設置されている。

開発部会	生活部会	産業部会	教育文化部会	環境部会
------	------	------	--------	------

(3) 共同事業

ア 西多摩地域広域行政圏体育大会（平成 30 年 11 月 17 日（土）及び 18 日（日））

羽村市・瑞穂町の体育施設を使用し、西多摩地域体育協会連絡協議会との共催により、バレーボール、テニス、ソフトボールなど 14 種目の競技大会とニュースポーツ、障害者スポーツの情報発信及び体験イベントを実施した。

イ 西多摩地域広域行政圏内市町村立図書館広域利用事業

西多摩地域の住民の交流と生涯学習の場を拡充し、文化及び教養の向上に寄与するとともに、市町村立図書館の相互協力を促進し、図書館奉仕の発展を図ることを目的とし、平成 14 年 10 月開始の図書館広域利用事業を更に周知するため、「クリアフォルダ」を作成し、PR した。

ウ その他の共同事業

- ・地域包括ケアシステム連携事業
- ・消費生活相談広域連携の継続実施
- ・ホームページの管理運営
- ・公式ツイッターの管理運営
- ・西多摩地域における移住・定住促進事業
- ・西多摩地域魅力発信 PR 事業
- ・東京オリンピック・パラリンピックに向けたホストタウン登録申請

(4) その他の事業

ア 青梅線、五日市線及び八高線の改善要望（平成 30 年 8 月 22 日（水））

東日本旅客鉄道株式会社八王子支社長に対し、JR 3 線の改善及び輸送力増強についての要望を行った。

イ 東京都への予算要望

東京都に対し、共同事業及び各団体の圏域事業に係る総合交付金の予算要望を行った。

ウ 幹事会、事務局会議及び部会での検討等

幹事会及び事務局会議の定期的な開催とともに、各事業実施に向けて部会を開催し、検討及び調査研究を行った。

6 福生市総合戦略推進委員会

福生市総合戦略推進委員会を設置し、福生市人口ビジョン及び総合戦略の推進状況等について協議した。

開催回数 1 回

7 開庁時間の延長

平成 16 年 10 月から従来の開庁時間では市役所に来庁できない方の利便性向上を目的に、土曜日の開庁と水曜日の開庁時間の延長を全庁的に制度化し、市民サービスの一層の向上と市民からパートナーとして信頼される市役所の構築を目指し、開庁時間の延長を実施してきたが、利用実績及び節電効果について検討した結果、平成 26 年 4 月からは時間延長を実施する窓口を限定して実施している。

8 組織等検討委員会の設置

福生市総合計画（第 4 期）を推進し、更に社会情勢の変化に伴う課題に対応できる効率的な組織の構築を目指した組織改正を行うため、平成 25 年 4 月に組織等検討委員会を常設とした。

(1) 委員会の構成

委員長	副市長
副委員長	教育長
委員	議会事務局長 企画財政部長 総務部長 市民部長 生活環境部長 福祉保健部長 子ども家庭部長 都市建設部長 都市建設部参事 教育部長 教育部参事 会計管理者

(2) 委員会の開催回数 4 回

(3) 委員会の開催内容

開催日	検討内容
5月10日	<ul style="list-style-type: none">・平成29年度重要施策推進状況の報告について・今後の組織等検討スケジュールについて
10月24日	<ul style="list-style-type: none">・平成31年度組織改正案について・平成31年度重要施策推進要員配置案について・平成31年度再任用職員（短時間）配置予定部署案について
11月8日	<ul style="list-style-type: none">・平成31年度組織改正案について・平成31年度重要施策推進要員配置案について・平成31年度再任用職員（短時間）配置予定部署案について
平成31年 2月4日	<ul style="list-style-type: none">・平成31年度組織改正について

基地・渉外担当

1 全国基地協議会

基地の実態調査及び研究をするとともに、基地所在に伴う税収の欠陥に関し、その対策について協議し、国に対して実行運動（要望・陳情）を行った。

- ・防衛施設周辺整備全国協議会との合同役員会及び合同正副会長会議 4回
- ・実行運動 4回
- ・組織団体 232 都市町村

2 防衛施設周辺整備全国協議会

基地所在により生ずる損失の補償、障害の防止又は軽減に関する調査研究をするとともに、その対策について協議し、国に対して実行運動（要望・陳情）を行った。

会議、実行運動は、全国基地協議会と同一歩調をとり、合同で行った。

- ・組織団体 242 市町村

3 横田基地に関する東京都と周辺市町連絡協議会

東京都と横田基地周辺の5市1町は、基地に起因する問題の解決に向け連携を図り、その対策について協議し、国及び米軍に対して要請行動を行った。

- ・要請行動 20回

4 横田基地周辺市町基地対策連絡会

基地が所在することによって起こる共通の諸問題を調査研究するとともに相互に協力し、その解決に向け、国及び米軍に対して要請行動を行った。

- ・要請行動 30回

5 基地対策関係要請等

横田基地の所在に関わる諸問題の解決並びに補助金及び交付金獲得のため、要請行動を行った。

※横田基地に関する東京都と周辺市町連絡協議会…都と周辺市町

横田基地周辺市町基地対策連絡会…周辺市町

年月	要 請 行 動	要請主体
4月	<ul style="list-style-type: none"> ・CV-22オスプレイの横田飛行場配備について（口頭要請） ・横田基地における人員降下訓練の実施について（口頭要請） ・羽村第三中学校へのパラシュート落下について（文書要請） ・羽村第三中学校へのパラシュート落下事故について（口頭要請） ・横田基地における人員降下訓練の実施について（口頭要請） ・横田基地へのCV-22オスプレイの配備について（文書要請） 	都と周辺市町 周辺市町 都と周辺市町 都と周辺市町 周辺市町 都と周辺市町
5月	<ul style="list-style-type: none"> ・横田基地における編隊飛行訓練（「サムライサージ」）について（口頭要請） ・横田飛行場へのMV-22オスプレイの飛来について（口頭要請） ・横田基地における演習等の実施について（口頭要請） ・CV-22オスプレイの横田飛行場への飛来について（口頭要請） 	周辺市町 周辺市町 周辺市町 都と周辺市町

年月	要 請 行 動	要 請 主 体
6 月	<ul style="list-style-type: none"> ・横田基地へのCV-22オスプレイの配備について（文書要請） ・CV-22オスプレイの奄美空港への着陸について（口頭要請） ・横田基地における人員降下訓練の実施について（口頭要請） ・防衛施設周辺放送受信事業の見直しに関する国の対応について（口頭要請） ・CV-22オスプレイの横田飛行場への飛来について（口頭要請） ・台風からの緊急避難のための横田飛行場への航空機の飛来について（口頭要請） 	都と周辺市町 都と周辺市町 周辺市町 周辺市町 都と周辺市町 周辺市町
7 月	<ul style="list-style-type: none"> ・CV-22オスプレイの横田基地への飛来について（口頭要請） ・横田基地への戦闘機の飛来について（口頭要請） ・沖縄県への台風接近に伴う米軍機の横田飛行場への避難について（口頭要請） 	都と周辺市町 周辺市町 周辺市町
8 月	<ul style="list-style-type: none"> ・横田基地における人員降下訓練の実施について（口頭要請） ・横田基地における演習等の実施について（口頭要請） ・沖縄への台風接近に伴う米軍機の横田基地への飛来について（口頭要請） ・横田基地におけるエンジンテスト実施について（口頭要請） ・CV-22オスプレイの横田飛行場への配備日程公表について（口頭要請） ・横田基地日米友好祭に関する安全確保及び騒音対策について（文書要請） ・横田基地日米友好祭に関する要請について（文書要請） ・横田基地における人員降下訓練の実施について（口頭要請） ・横田基地における人員降下訓練の実施について（口頭要請） 	周辺市町 周辺市町 周辺市町 周辺市町 都と周辺市町 都と周辺市町 市 周辺市町 周辺市町
9 月	<ul style="list-style-type: none"> ・横田基地における人員降下訓練の実施について（口頭要請） ・横田基地へのCV-22オスプレイの配備について（文書要請） 	周辺市町 都と周辺市町
10 月	<ul style="list-style-type: none"> ・横田飛行場へのMV-22オスプレイの飛来について（口頭要請） ・平成30年度日米共同統合演習（実動演習）について（口頭要請） ・横田基地における演習等の実施について（口頭要請） ・横田基地における人員降下訓練の実施について（口頭要請） ・横田飛行場における米軍PAC-3部隊の展開について（口頭要請） 	周辺市町 周辺市町 周辺市町 周辺市町 周辺市町
11 月	<ul style="list-style-type: none"> ・横田基地における人員降下訓練の実施について（口頭要請） ・横田基地における編隊飛行訓練（「サムライ・サージ」）の実施について（口頭要請） ・横田基地における正月三が日の飛行停止について（文書要請） 	周辺市町 周辺市町 都と周辺市町
12 月	<ul style="list-style-type: none"> ・横田飛行場へのMV-22オスプレイの飛来について（口頭要請） ・平成30年度横田基地対策に関する要望（総合要請・国） ・平成30年度横田基地対策に関する要望（総合要請・米軍） ・C-130輸送機による物資投下訓練におけるパラシュートの施設区域外への落下について（口頭要請） 	周辺市町 都と周辺市町 都と周辺市町 都と周辺市町
31 年 1 月	<ul style="list-style-type: none"> ・横田基地における人員降下訓練の実施について（口頭要請） ・C-130輸送機による人員降下訓練におけるパラシュートの落下について（口頭要請） ・C-130輸送機による人員降下訓練における連日のパラシュートの落下について（口頭要請） ・C-130輸送機による人員降下訓練におけるパラシュートの落下について（文書要請） ・C-130輸送機による人員降下訓練の再開について（口頭要請） 	周辺市町 都と周辺市町 都と周辺市町 周辺市町 都と周辺市町
2 月	<ul style="list-style-type: none"> ・東富士演習場における米軍機による空中投下訓練中のパラシュート落下について（口頭要請） ・横田飛行場への米軍機ダイバートについて（口頭要請） ・C-17輸送機の運用時間帯外の飛行について（口頭要請） ・横田飛行場へのオスプレイの飛来について（口頭要請） 	都と周辺市町 周辺市町 周辺市町 周辺市町

6 基地対策

(1) 防衛省補助事業等

ア 3条（障害防止工事の助成）・8条（民生安定施設の助成）関係

事業名		事業費 (千円)	補助額 (千円)	補助率	事業概要
3 条 関 係	福生第三小学校（講堂）防音機能復旧（復機）事業	88,573	66,428	7.5/10	工事 空調面積 734 m ²
	福生第五小学校（校舎）防音機能復旧（復機）事業	161,492	121,117	7.5/10	工事 空調面積 2,022 m ²
	福生第六小学校（校舎）防音機能復旧（復機）事業	9,421	7,065	7.5/10	設計委託
	福生第六小学校（講堂）防音機能復旧（復機）事業	3,629	2,721	7.5/10	設計委託
	福生第三中学校（校舎）防音機能復旧（復機）事業	4,956	3,716	7.5/10	設計委託
	福生第三中学校（講堂）防音機能復旧（復機）事業	2,737	2,052	7.5/10	設計委託
	雨水管渠更生事業	58,874	58,874	10/10	全体計画調査委託
	計	平成 30 年度	329,682	261,973	
	前年度	83,963	79,178		
8 条 関 係	防災行政無線（移動系）施設改良事業	1,000	750	7.5/10	設計委託
	新扶桑会館整備事業	191,137	80,324	定額	工事 1,056.98 m ²
	せせらぎ遊歩道公園整備事業	69,012	46,008	2/3	法面対策工事
	せせらぎ遊歩道公園整備事業	49,613	33,075	2/3	園路改修工事
	計	平成 30 年度	310,762	160,157	
	前年度	1,629,819	907,112		
合計		640,444	422,130		
前年度合計		1,713,782	986,290		

イ 9条（特定防衛施設周辺整備調整交付金）関係

事業名	事業費 (千円)	交付額 (千円)	事業概要
福生第三小学校増築工事設計委託	23,544	19,000	実施設計
市民会館舞台装置等改良工事設計委託	12,960	9,000	実施設計
福祉センター設備改良事業		230,758	基金造成
自転車等駐車場指定管理委託事業		4,000	基金造成
市立学校 I C T 推進事業		91,457	基金造成
市民会館指定管理委託事業		100,000	基金造成
地域体育館指定管理委託事業		70,000	基金造成
合計	36,504	524,215	
前年度合計	122,077	512,215	

(2) 住宅防音工事の状況

ア 年度別工事戸数の推移

(単位：戸)

年度 (昭和・平成)	50	51	52	53	54	55	56	57	58	59	60	61	62	63	元	2	3	4	5	6	7	8	9	10	11		
戸数	9	14	22	60	40	52	85	58	43	231	388	341	147	240	139	44	43	85	159	107	88	122	93	54	71		
内 訳	新規	一室	9	14	21	45	32	43	60	39	35	174	299	273	80	202	107	31	3	15	12	6	2	35	15	9	4
		二室	0	0	1	15	7	6	10	9	3	47	74	53	17	8	8	1	7	4	1	2	0	5	5	2	39
	小計	9	14	22	60	39	49	70	48	38	221	373	326	97	210	115	32	10	19	13	8	2	40	20	11	43	
	全室 (追加)	—	—	—	—	1	3	15	10	5	10	15	15	50	30	24	12	33	66	146	99	86	82	73	43	28	

年度 (平成)	12	13	14	15	16	17	18	19	20	21	22	23	24	25	26	27	28	29	30	合計	
戸数	77	405	103	59	59	247	121	13	37	14	4	6	2	1	5	2	1	1	0	3,892	
内 訳	新規 (一挙)	一室	0	6	17	3	20	9	9	1	0	0	0	0	0	0	0	0	0	0	1,630
		二室	51	58	38	13	11	205	27	0	3	1	2	1	0	0	0	0	0	0	734
		三室	1	76	7	10	7	13	63	2	10	4	1	2	0	0	0	0	0	0	196
		四室	0	63	6	4	1	3	2	2	1	1	0	0	0	1	0	0	0	0	86
		五室	0	3	0	5	2	3	4	1	2	4	0	2	0	0	0	0	0	0	26
	小計	52	206	68	35	41	233	105	6	16	10	3	5	0	1	2	0	0	0	2,672	
	追加	25	199	35	24	18	14	16	7	21	4	1	1	2	0	3	2	1	1	0	1,220

※ 平成12年度から80W以上区域（平成15年度からは75W区域でも）は一度で5室まで

※ 数値は北関東防衛局横田防衛事務所からの報告数値

イ 工事の内訳及び達成率

(単位：戸)

区分	対象戸数 (推計) (A)	新規			達成率 (%) (B)/(A)	追加			合計 (B)+(C)
		平成29年度 まで	平成30年度	小計 (B)		平成29年度 まで	平成30年度	小計 (C)	
80W以上区域	964	919	0	919	95.3	611	0	611	1,530
75W区域	2,300	1,753	0	1,753	76.2	609	0	609	2,362
合計	3,264	2,672	0	2,672	81.9	1,220	0	1,220	3,892

※ W=W E C P N L (加重等価継続感覚騒音レベル)

※ 数値は北関東防衛局横田防衛事務所からの報告数値

行政管理係

1 行政改革の推進等

福生市行政改革大綱（第6次）に定める基本方針及び方策に基づいた行政改革大綱推進計画（平成27年度～平成31年度）の推進項目22、推進計画75について、行政改革の推進を図るため、各取組を行った。

(1) 福生市行政改革推進委員会

ア 委員

選出区分	氏名	備考
学識経験者	小林 均 (平成30年3月31日まで)	金融機関支店長
	比留間 健一 (平成30年6月25日から)	金融機関支店長
	○ 柳田 治子	税理士
市民の代表	石川 義郎	会社役員
	齋藤 久美子	民生委員・児童委員
	◎ 加藤 和夫	会社役員
	田村 半十郎	会社役員

※ ◎：会長 ○：副会長

イ 開催回数 2回

ウ 開催内容

開催日	内容
6月25日	<ul style="list-style-type: none"> 平成30年度当初予算について 平成30年度行政改革の主な取組について 福生市行政改革大綱推進計画（平成27年度～平成31年度）における平成29年度の進捗状況について 使用料・手数料等受益者負担適正化方針について
10月29日	<ul style="list-style-type: none"> 平成29年度行政改革取組状況について 平成29年度決算状況について

(2) 福生市行政改革推進本部

ア 構成

本部長	市長
副本部長	副市長 教育長
本部員	議会議務局長 企画財政部長 総務部長 市民部長 生活環境部長 福祉保健部長 子ども家庭部長 都市建設部長 都市建設部参事 教育部長 教育部参事 会計管理者

イ 開催回数 11回

ウ 開催内容

開催日	内容
5月10日	・平成29年度重点事務事業執行状況（下半期）の報告について ・福生市総合計画進行管理要綱に基づく平成30年度重点事務事業について ・平成29年度行政改革大綱推進計画の実施状況について
5月29日	・福生市総合計画進行管理要綱に基づく平成30年度重点事務事業執行計画表について ・福生市の新たな行政評価について
6月11日	・指定管理者制度導入施設 平成29年度モニタリング最終評価（案）について（平成30年度指定管理者更新施設分） ・平成31年4月指定管理者の更新等について （地域体育館、福生市営福生駅西口駐車場、自転車駐車場、福生市福祉センター）
7月13日	・福生市民会館における指定管理者の更新及び平成29年度モニタリング最終評価（案）について ・地域体育館における指定管理者の募集要項等について ・自転車駐車場における指定管理者の募集要項等について ・指定管理者候補者選定審査会における外部審査員の委嘱について ・平成29年度行政改革の主な取組（案）について
7月24日	・指定管理者制度導入施設の平成29年度モニタリング最終評価（案）について ・福生市民会館における指定管理者の募集要項等について ・福生市営福生駅西口駐車場における指定管理者の申請要項等について ・扶桑会館における指定管理者の申請要項等について
8月9日	・福生市福祉センターにおける指定管理者の申請要項等について
11月8日	・平成30年度重点事務事業執行状況（上半期）の報告について
平成31年 1月23日	・行政改革の主な取組について
2月6日	・自転車駐車場の指定管理者の管理運営に関する協定書（案）について ・福生市営福生駅西口駐車場の指定管理者の管理運営に関する協定書（案）について
2月19日	・福生市福祉センターの指定管理者の管理運営に関する協定書（案）について ・扶桑会館の指定管理者の管理運営に関する協定書（案）について ・地域体育館の指定管理者の管理運営に関する協定書（案）について ・福生市民会館の指定管理者の管理運営に関する協定書（案）について
3月4日	・平成30年度行政評価の試行について ・次期行政改革大綱（第7次）について

(3) 福生市公の施設の指定管理者候補者選定審査会

福生市の公の施設に係る指定管理者の候補者の選定等について、公正に審査するために福生市公の施設の指定管理者候補者選定審査会を開催した。

ア 審査員

- ・副市長、教育長及び部長職（ただし、当該審査事案の担当部長職を除く。）
- ・外部審査員（福生市公の施設の指定管理者候補者選定審査会要綱第3条第2項に基づく委嘱）

イ 開催回数 3回

ウ 開催内容

開催日	内 容
10月3日	<ul style="list-style-type: none"> ・指定管理者候補者選定審査方針（案）について ・公募施設の応募資格等の確認について ・審査書類の説明
10月11日	<ul style="list-style-type: none"> ・第1次審査（書類審査）の進め方について ・福生市民会館の指定管理者候補者に関する第1次審査について ・地域体育館の指定管理者候補者に関する第1次審査について ・自転車駐車場の指定管理者候補者に関する第1次審査について ・審査結果について
10月29日 10月31日 11月1日	<ul style="list-style-type: none"> ・審査の進め方について ・福生市福祉センターの指定管理者候補者に関する審査について ・福生市営福生駅西口駐車場の指定管理者候補者に関する審査について ・扶桑会館の指定管理者候補者に関する審査について ・福生市民会館の指定管理者候補者に関する第2次審査について ・自転車駐車場の指定管理者候補者に関する第2次審査について ・地域体育館の指定管理者候補者に関する第2次審査について ・審査結果について

2 公共施設マネジメントの推進

「公共施設等総合管理計画」で定めた公共施設等の管理に関する基本的な方針に基づき、効率的なマネジメントに向けた各取組を行った。

(1) 福生市公共施設マネジメント庁内検討委員会

ア 構成

委員長	副市長
副委員長	教育長
委員	企画財政部長 総務部長 生活環境部長 福祉保健部長 子ども家庭部長 都市建設部長 都市建設部参事 教育部長 教育部参事 企画調整課長 行政管理課長

イ 開催回数 5回

ウ 開催内容

開催日	内 容
5月29日	・福生市公共施設等総合管理計画に基づく個別施設計画の策定方針（案）について ・個別施設計画の構成・目次（案）について
9月3日	・個別施設計画の記載内容について ・福生駅西口地区に導入する公共機能（案）について
10月2日	・全員協議会での報告について ・個別施設計画の記載内容について
平成31年 3月4日	・公共施設再配置基本方針について
3月22日	・公共施設再配置基本方針について

(2) 福生市公共施設マネジメント庁内検討委員会 実務担当部会

ア 構成

部 会 長	企画財政部長
部 会 員	企画調整課長 企画財政部主幹 行政管理課長 財政課長 契約管財課長 シティセールス推進課長 環境課長 協働推進課長 障害福祉課長 介護福祉課長 健康課長 子ども育成課長 子ども家庭支援課長 まちづくり計画課長 都市建設部主幹 教育総務課長 教育指導課長 教育支援課長 学校給食課長 生涯学習推進課長 スポーツ推進課長 公民館長 図書館長

イ 開催回数 8回

ウ 開催内容

開催日	内 容
6月28日	・福生市公共施設等総合管理計画に基づく個別施設計画の策定方針（案）について ・個別施設計画の構成・目次（案）について ・実務担当部会員アンケート調査について ・今後の作業スケジュールについて
8月10日	・実務担当部会員アンケート調査の結果について ・個別施設計画の記載内容について ・福生駅西口地区に導入する公共機能（案）について
8月28日	・個別施設計画の記載内容について ・福生駅西口地区に導入する公共機能（案）について
9月26日	・福生駅西口地区に導入する公共機能（案）について ・個別施設計画の記載内容について ・今後の作業スケジュールについて
11月8日	・個別施設計画の記載内容について
12月19日	・公共施設再配置基本方針について
平成31年 2月7日	・公共施設再配置基本方針について
3月14日	・公共施設再配置基本方針について

財 政 係

1 会計予算額 (1) 一般会計

款	当初予算額	1号補正	2号補正	3号補正	4号補正	5号補正	6号補正	予算総額	予算 総額 構成比	予算総額 対前年度 増減額	予算総額 対前年度 増減率	前年度 予算 総額
		(6月)	(9月)	(12月)	(12月)	(3月)	(3月)					
1 市 税	8,000,447							8,000,447	31.6	△ 12,679	△ 0.2	8,013,126
2 地 方 譲 与 税	92,400							92,400	0.4	△ 1,600	△ 1.7	94,000
3 利 子 割 交 付 金	11,400							11,400	0.0	△ 2,200	△ 16.2	13,600
4 配 当 割 交 付 金	55,400							55,400	0.2	4,000	7.8	51,400
5 株 式 等 譲 渡 所 得 割 交 付 金	37,400							37,400	0.1	3,000	8.7	34,400
6 地 方 消 費 税 交 付 金	981,000							981,000	3.9	△ 149,000	△ 13.2	1,130,000
7 自 動 車 取 得 税 交 付 金	53,000							53,000	0.2	12,700	31.5	40,300
8 国 有 提 供 施 設 等 所 在 市 町 村 助 成 交 付 金 等	1,626,598			△ 11,419				1,615,179	6.4	△ 11,419	△ 0.7	1,626,598
9 地 方 特 例 交 付 金	24,200							24,200	0.1	2,700	12.6	21,500
10 地 方 交 付 税	2,250,400		127,666					2,378,066	9.4	212,237	9.8	2,165,829
11 交 通 安 全 対 策 特 別 交 付 金	10,197							10,197	0.0	△ 341	△ 3.2	10,538
12 分 担 金 及 び 負 担 金	245,964							245,964	1.0	12,321	5.3	233,643
13 使 用 料 及 び 手 数 料	392,631							392,631	1.6	△ 4,246	△ 1.1	396,877
14 国 庫 支 出 金	4,958,645	9,103	137,563	11,622		24,215		5,141,148	20.3	△ 376,856	△ 6.8	5,518,004
15 都 支 出 金	3,841,959	10,764	35,048	△ 19,743				3,868,028	15.3	199,658	5.4	3,668,370
16 財 産 収 入	15,740					8,510		24,250	0.1	9,174	60.9	15,076
17 寄 附 金	6		2,351			729		3,086	0.0	1,172	61.2	1,914
18 繰 入 金	835,973		220,903			12,293		1,069,169	4.2	△ 658,003	△ 38.1	1,727,172
19 繰 越 金	200,000		336,502					536,502	2.1	△ 575,584	△ 51.8	1,112,086
20 諸 収 入	114,640	8,640	9,414					132,694	0.5	9,990	8.1	122,704
21 市 債	652,000							652,000	2.6	△ 11,000	△ 1.7	663,000
歳 入 合 計	24,400,000	28,507	869,447	△ 19,540	0	45,747	0	25,324,161	100.0	△ 1,335,976	△ 5.0	26,660,137
1 議 会 費	281,802				1,347			283,149	1.1	△ 1,391	△ 0.5	284,540
2 総 務 費	2,039,914	1,226	3,145	3,399	5,833			2,053,517	8.1	△ 293,473	△ 12.5	2,346,990
3 民 生 費	12,018,486	17,548	273,889	59,781	3,583	9,545		12,382,832	48.9	317,830	2.6	12,065,002
4 衛 生 費	2,247,519		8,774	△ 19,899	1,282	3,033		2,240,709	8.9	24,966	1.1	2,215,743
5 農 林 水 産 業 費	58,842				207			59,049	0.2	15,905	36.9	43,144
6 商 工 費	219,655	8,640	5,399	△ 8,085	275			225,884	0.9	△ 38,168	△ 14.5	264,052
7 土 木 費	2,077,062	△ 3,305	64,796	△ 59,094	1,695			2,081,154	8.2	400,862	23.9	1,680,292
8 消 防 費	944,223		4,146		280			948,649	3.8	△ 1,105,781	△ 53.8	2,054,430
9 教 育 費	3,261,026	9,210	25,837		3,693			3,299,766	13.0	△ 93,732	△ 2.8	3,393,498
10 公 債 費	768,598							768,598	3.0	△ 16,440	△ 2.1	785,038
11 諸 支 出 金	416,563		423,974			28,931		869,468	3.4	△ 533,086	△ 38.0	1,402,554
12 予 備 費	66,310	△ 4,812	59,487	4,358	△ 18,195	4,238		111,386	0.5	△ 13,468	△ 10.8	124,854
歳 出 合 計	24,400,000	28,507	869,447	△ 19,540	0	45,747	0	25,324,161	100.0	△ 1,335,976	△ 5.0	26,660,137

(2) 国民健康保険特別会計

款		当初予算額	1号補正 (9月)	予算総額	予算 総額 構成比	予算総額 対前年度 増減額	予算総額 対前年度 増減率	前年度 予算 総額
		千円	千円	千円	%	千円	%	千円
入	1 国民健康保険税	1,208,066		1,208,066	16.6	△ 60,492	△ 4.8	1,268,558
	2 国庫支出金	3		3	0.0	△ 1,668,169	△ 100.0	1,668,172
	3 療養給付費等交付金	1		1	0.0	△ 155,684	△ 100.0	155,685
	4 都支出金	4,633,678	270	4,633,948	63.6	4,149,802	857.1	484,146
	5 繰入金	1,017,062		1,017,062	13.9	△ 97,927	△ 8.8	1,114,989
	6 繰越金	20,000	401,286	421,286	5.8	△ 67,956	△ 13.9	489,242
	7 諸収入	5,247		5,247	0.1	△ 413	△ 7.3	5,660
	○ 前期高齢者交付金	—		—	—	△ 1,289,524	皆減	1,289,524
	○ 共同事業交付金	—		—	—	△ 2,010,835	皆減	2,010,835
歳入合計		6,884,057	401,556	7,285,613	100.0	△ 1,201,198	△ 14.2	8,486,811
出	1 総務費	42,293	270	42,563	0.6	△ 15,389	△ 26.6	57,952
	2 保険給付費	4,602,660		4,602,660	63.2	94,305	2.1	4,508,355
	3 国民健康保険事業費納付金	2,148,602		2,148,602	29.5	2,148,602	皆増	—
	4 共同事業拠出金	3		3	0.0	△ 2,031,572	△ 100.0	2,031,575
	5 保健事業費	79,589		79,589	1.1	1,945	2.5	77,644
	6 公債費	243		243	0.0	0	0.0	243
	7 諸支出金	8,104	281,286	289,390	3.9	△ 67,956	△ 19.0	357,346
	8 予備費	2,563	120,000	122,563	1.7	△ 179	△ 0.1	122,742
	○ 後期高齢者支援金等	—		—	—	△ 954,742	皆減	954,742
	○ 前期高齢者納付金等	—		—	—	△ 3,442	皆減	3,442
	○ 老人保健拠出金	—		—	—	△ 18	皆減	18
	○ 介護給付費納付金	—		—	—	△ 372,752	皆減	372,752
歳出合計		6,884,057	401,556	7,285,613	100.0	△ 1,201,198	△ 14.2	8,486,811

(3) 介護保険特別会計

款		当初予算額	1号補正 (9月)	2号補正 (3月)	予算総額	予算 総額 構成比	予算総額 対前年度 増減額	予算総額 対前年度 増減率	前年度 予算 総額
		千円	千円	千円	千円	%	千円	%	千円
歳 入	1 介護保険料	940,467			940,467	21.2	43,923	4.9	896,544
	2 国庫支出金	914,644		5,185	919,829	20.7	43,206	4.9	876,623
	3 支払基金交付金	1,097,668			1,097,668	24.7	△ 967	△ 0.1	1,098,635
	4 都支出金	609,373			609,373	13.7	10,999	1.8	598,374
	5 財産収入	1			1	0.0	0	0.0	1
	6 繰入金	633,210			633,210	14.3	50,660	8.7	582,550
	7 繰越金	1	240,272		240,273	5.4	58,241	32.0	182,032
	8 諸収入	16			16	0.0	△ 30	△ 65.2	46
歳入合計		4,195,380	240,272	5,185	4,440,837	100.0	206,032	4.9	4,234,805
歳 出	1 総務費	47,691			47,691	1.1	1,078	2.3	46,613
	2 介護給付費	3,940,910			3,940,910	88.7	104,816	2.7	3,836,094
	3 地域支援事業費	203,173			203,173	4.6	38,422	23.3	164,751
	4 基金積立金	1	161,255	5,185	166,441	3.8	6,165	3.8	160,276
	5 公債費	1			1	0.0	0	0.0	1
	6 諸支出金	1,604	79,017		80,621	1.8	55,551	221.6	25,070
	7 予備費	2,000			2,000	0.0	0	0.0	2,000
歳出合計		4,195,380	240,272	5,185	4,440,837	100.0	206,032	4.9	4,234,805

(4) 後期高齢者医療特別会計

款		当初予算額	1号補正 (3月)	予算総額	予算 総額 構成比	予算総額 対前年度 増減額	予算総額 対前年度 増減率	前年度 予算 総額
		千円	千円	千円	%	千円	%	千円
歳 入	1 後期高齢者医療保険料	508,738	12,123	520,861	42.8	15,102	3.0	505,759
	2 国庫支出金	1,329		1,329	0.1	1,329	皆増	—
	3 繰入金	624,912	9,545	634,457	52.2	58,152	10.1	576,305
	4 繰越金	1	11,945	11,946	1.0	△ 5,056	△ 29.7	17,002
	5 諸収入	47,036	348	47,384	3.9	5,748	13.8	41,636
歳入合計		1,182,016	33,961	1,215,977	100.0	75,275	6.6	1,140,702
歳 出	1 総務費	10,173		10,173	0.8	3,037	42.6	7,136
	2 広域連合納付金	1,100,511	21,668	1,122,179	92.3	65,241	6.2	1,056,938
	3 保健事業費	41,826		41,826	3.5	7,651	22.4	34,175
	4 保険給付費	23,000		23,000	1.9	4,650	25.3	18,350
	5 諸支出金	1,501	12,293	13,794	1.1	△ 5,300	△ 27.8	19,094
	6 予備費	5,005		5,005	0.4	△ 4	△ 0.1	5,009
歳出合計		1,182,016	33,961	1,215,977	100.0	75,275	6.6	1,140,702

(5) 下水道事業会計

款		当初予算額	1号補正 (9月)	2号補正 (12月)	予算総額	予算 総額 構成比	予算総額 対前年度 増減額	予算総額 対前年度 増減率	前年度 予算 総額
歳 入	1 分担金及び負担金	千円 1,804	千円	千円	千円 1,804	% 0.1	千円 277	% 18.1	千円 1,527
	2 使用料及び手数料	811,032			811,032	52.0	△ 316,918	△ 28.1	1,127,950
	3 国庫支出金	77,754			77,754	5.0	△ 10,229	△ 11.6	87,983
	4 財産収入	1,552			1,552	0.1	316	25.6	1,236
	5 繰入金	400,000			400,000	25.6	50,000	14.3	350,000
	6 繰越金	30,000	153,539		183,539	11.8	△ 13,268	△ 6.7	196,807
	7 諸収入	9,695			9,695	0.6	△ 43	△ 0.4	9,738
	8 市債	74,400			74,400	4.8	24,400	48.8	50,000
	○ 都支出金	—			—	—	△ 400	皆減	400
歳入合計		1,406,237	153,539	0	1,559,776	100.0	△ 265,865	△ 14.6	1,825,641
歳 出	1 下水道費	937,074	5,801	2,171	945,046	60.6	△ 223,634	△ 19.1	1,168,680
	2 基金積立金	7,602	147,738		155,340	10.0	△ 5,908	△ 3.7	161,248
	3 公債費	441,561			441,561	28.3	△ 24,152	△ 5.2	465,713
	4 予備費	20,000		△ 2,171	17,829	1.1	△ 12,171	△ 40.6	30,000
歳出合計		1,406,237	153,539	0	1,559,776	100.0	△ 265,865	△ 14.6	1,825,641

2 一般会計歳出性質別予算額

区 分	予 算 総 額	構 成 比	対前年度 増 減 額	対前年度 増 減 率	前 年 度 予 算 総 額
	千円	%	千円	%	千円
1 人 件 費	3,959,918	15.6	82,799	2.1	3,877,119
うち職員給	2,545,039	10.0	44,197	1.8	2,500,842
2 物 件 費	3,729,033	14.7	△ 286,751	△ 7.1	4,015,784
3 維持補修費	119,956	0.5	18,890	18.7	101,066
4 扶 助 費	7,995,147	31.6	123,481	1.6	7,871,666
5 補 助 費 等	2,490,134	9.8	102,957	4.3	2,387,177
6 公 債 費	768,598	3.0	△ 16,440	△ 2.1	785,038
7 積 立 金	869,468	3.4	△ 533,086	△ 38.0	1,402,554
8 投資及び出資貸付金	1	0.0	0	0.0	1
9 繰 出 金	2,634,729	10.4	29,116	1.1	2,605,613
10 投資的経費	2,645,791	10.5	△ 843,474	△ 24.2	3,489,265
内訳					
普通建設事業費	2,645,791	10.5	△ 843,474	△ 24.2	3,489,265
(1) 補 助	1,714,809	6.8	△ 721,234	△ 29.6	2,436,043
(2) 単 独	930,982	3.7	△ 122,240	△ 11.6	1,053,222
11 予 備 費	111,386	0.5	△ 13,468	△ 10.8	124,854
歳 出 合 計	25,324,161	100.0	△ 1,335,976	△ 5.0	26,660,137

3 地方交付税

(1) 普通交付税

ア 基準財政需要額 (単位:千円)

個別算定経費 (公債費除き)		
消 防 費		818,888
道路橋りょう費	道路の面積	56,500
	道路の延長	63,244
都 市 計 画 費		66,118
公 園 費	人 口	33,735
	都市公園の面積	14,230
下 水 道 費		66,188
そ の 他 の 土 木 費		107,560
小 学 校 費	児 童 数	105,006
	学 級 数	82,770
	学 校 数	67,490
	小 計	255,266
中 学 校 費	生 徒 数	45,350
	学 級 数	42,783
	学 校 数	26,594
	小 計	114,727
その他の教育費	人 口	411,508
生 活 保 護 費		639,447
社 会 福 祉 費		1,250,285
保 健 衛 生 費		763,748
高齢者保健福祉費	65 歳 以上 人 口	844,338
	75 歳 以上 人 口	539,002
清 掃 費		373,759
農 業 行 政 費		9,442
林 野 水 産 行 政 費		1,425
商 工 行 政 費		92,638
徴 税 費		144,016
戸籍住民基本台帳費	戸 籍 数	29,486
	世 帯 数	68,212
地 域 振 興 費	人 口	492,318
	面 積	8,624
小 計 (a)		7,264,704
地 域 経 済 ・ 雇 用 対 策 費 (b)		-
地 域 の 元 気 創 造 事 業 費 (c)		151,433
人 口 減 少 等 特 別 対 策 事 業 費 (d)		242,621
個別算定経費 (公債費)		
補正予算債償還費	平成10年度以前 許可債に係るもの	551
	平成11年度以降 同意等債に係るもの	173
臨 時 財 政 特 例 債 償 還 費		-
財 源 対 策 債 償 還 費		6,585
減 税 補 填 債 償 還 費		83,231
臨 時 税 収 補 填 債 償 還 費		10,664
臨 時 財 政 対 策 債 償 還 費		763,743
東日本大震災全国緊急防災施策等債償還費		147
公 害 防 止 事 業 債 償 還 費		205,990
小 計 (e)		1,071,084
包括算定経費		
人 口		1,101,625
面 積		17,479
小 計 (f)		1,119,104
振替前需要額 (a + b + c + d + e + f)		9,848,946
臨 時 財 政 対 策 債 振 替 相 当 額 (g)		958,516
合 計 (a + b + c + d + e + f - g)		8,890,430

イ 基準財政収入額 (単位:千円)

項 目	基準財政収入額	
市 均 等 割 個 人	76,434	
町 均 等 割 法 人	115,396	
村 所 得 割	2,644,197	
民 法 人 税 割	132,464	
固 定 資 産 税	土 地	1,156,409
	家 屋	933,537
	償 却 資 産	203,445
軽 自 動 車 税	67,441	
市 町 村 た ば こ 税	303,773	
配 当 割 交 付 金	42,459	
株 式 等 譲 渡 所 得 割 交 付 金	42,348	
地 方 消 費 税 交 付 金	865,116	
市 町 村 交 付 金	46,203	
自 動 車 取 得 税 交 付 金	29,982	
地 方 揮 発 油 譲 与 税	25,366	
自 動 車 重 量 譲 与 税	64,288	
交 通 安 全 対 策 特 別 交 付 金	10,171	
東日本大震災に係る特例加算額	20	
地 方 特 例 交 付 金	28,907	
合 計 (h)	6,787,956	

ウ 交付額 (単位:千円)

基 準 財 政 需 要 額	個別算定経費 (公債費除き) (a)	7,264,704
	地域経済・雇用対策費 (b)	-
	地域の元気創造事業費 (c)	151,433
	人口減少等特別対策事業費 (d)	242,621
	個別算定経費 (公債費) (e)	1,071,084
	包括算定経費 (f)	1,119,104
	臨時財政対策債振替相当額 (g)	958,516
	計 (a+b+c+d+e+f-g) (ア)	8,890,430
	錯 誤 (イ)	0
	(ア) + (イ) (A)	8,890,430
基 準 財 政 収 入 額	収 入 額 (h) (ウ)	6,787,956
	錯 誤 (エ)	0
	(ウ) + (エ) (B)	6,787,956
	交付基準額 (A) - (B) (C)	2,102,474
調 整 額 (D)		0
交 付 額 (C) - (D)		2,102,474

(対前年度増減率 12.08%)

(2) 特別交付税 320,442千円 ※震災復興特別交付税32千円を含む。
(対前年度増減率 3.4%)

4 起債額の状況(一般会計)

(単位：千円)

区分	事業名	起債額	資金区分		
			財務省	地方公共団体 金融機構	西多摩農業 協同組合
共	都市計画道路3・4・7号 富士見通り線整備事業	57,600	57,600	0	0
学	小学校防音機能復旧(復機)事業	58,300	0	0	58,300
財	臨時財政対策	500,000	0	500,000	0
新発債計		615,900	57,600	500,000	58,300

共＝公共事業等債、学＝学校教育施設等整備事業債、財＝臨時財政対策債

5 起債残高の状況(一般会計)

(単位：千円)

区分		平成29年度末 現在高	平成30年度 借入額	平成30年度 元金償還額	平成30年度末 現在高
目的別	総務債	171,630	0	18,060	153,570
	土木事業債	1,310,416	57,600	232,913	1,135,103
	公営住宅債	529,636	0	42,555	487,081
	消防事業債	524,762	0	2,762	522,000
	義務教育事業債	103,100	58,300	0	161,400
	社会教育事業債	22,272	0	2,470	19,802
	住民税等減税補填債	325,518	0	82,814	242,704
	臨時財政対策債	4,161,378	500,000	336,273	4,325,105
合計		7,148,712	615,900	717,847	7,046,765
借入先別	財務省	3,698,590	57,600	329,063	3,427,127
	郵便貯金・簡易生命保険 管理機構	1,094,693	0	205,301	889,392
	東京都	1,135,482	0	91,506	1,043,976
	地方公共団体金融機構	1,035,329	500,000	72,294	1,463,035
	東京都区市町村振興協会	12,988	0	1,623	11,365
	東京都市町村職員共済組合	171,630	0	18,060	153,570
	西多摩農業協同組合	0	58,300	0	58,300
合計		7,148,712	615,900	717,847	7,046,765

6 個人住民税均等割税率引上げ等を財源とした緊急防災・減災事業の実施状況

東日本大震災に伴う復旧・復興事業のうち、地方公共団体で行われる緊急防災・減災事業について、個人住民税の均等割税率引上げと退職所得に係る住民税の控除廃止による増額分が、平成26年度から令和5年度までの10年間、地方税の臨時特例法において財源として確保されました。

福生市においては10年間の財源相当額を財政調整基金より繰入れ、増額分を年度ごとに決算剰余金の一部として財政調整基金へ積立てることとします。

(1) 個人住民税の均等割税率引上げ

	改正前	改正後 (平成26年度から令和5年度まで)
市民税均等割 (年額)	3,000円	3,500円
都民税均等割 (年額)	1,000円	1,500円

(2) 退職所得に係る個人住民税の10%税額控除の廃止

改正前	改正後 (平成25年1月1日以後に支払われる退職手当等にかかる住民税から)
$(\text{退職手当等の金額} - \text{退職所得控除額}) \times 1/2 \times 10\% \times 0.9 = \text{所得割額}$	$(\text{退職手当等の金額} - \text{退職所得控除額}) \times 1/2 \times 10\% = \text{所得割額}$

(3) 財政調整基金への積立額 (個人住民税均等割税率引上げ等による歳入増額分) (単位：千円)

年 度	平成26年度	平成27年度	平成28年度	平成29年度	平成30年度	令和元年度	令和2年度	令和3年度	令和4年度	令和5年度	合 計
積立額	2,838	14,798	17,893	17,357	17,623						70,509

(4) 平成27年度以降の防災・減災事業実施状況 (単位：千円)

年 度	事 業 名	事業費	特定財源			一般財源	財政調整基金からの繰入額	
			国庫支出金	都支出金	地方債			
平成27年度	体育館非構造部材落下防止対策事業 (小学校)	156,262	139,251	49,610	24,641	65,000	17,011	2,011
	体育館非構造部材落下防止対策事業 (中学校)	64,285	51,542	18,419	9,123	24,000	12,743	827
平成28年度	体育館非構造部材落下防止対策事業 (小学校)	127,177	49,397	33,041	16,356	0	77,780	56,205
	体育館非構造部材落下防止対策事業 (中学校)	212,198	66,736	44,639	22,097	0	145,462	93,795
合 計		559,922	306,926	145,709	72,217	89,000	252,996	152,838

秘 書 係

1 市長会等

団体名	概 要	開催状況
全国市長会	全国各市間の連絡協調と市政の円滑な運営及び進展を図り、地方自治の発展に寄与するため、行財政に関する調査研究及び国への要望等を行った。	総会 1回 関東支部総会 1回 全国都市問題会議 1回
東京都市長会	各市間の連絡協調を図り、市政の円滑な運営と向上を期し、地方自治の発展に寄与するため、行財政に関する調査研究、都への要望及び全国市長会その他各種団体との連絡調整を行った。	市長会議 8回 市長会役員会 9回 部会議 (福生市所属部会) 政策調査特別部会 3回 総務・文教部会 1回 建設部会 1回
東京都市区長会	区長会とともに全国市長会を通じた国等への要望、意見具申、その他必要な事項についての調査研究及び連絡調整を行った。	総会 1回 役員会 3回
東京都副市長会	各市間の連絡協調を図るとともに、行政上の諸問題の解決に向けて調査、研究及び検討を行い、市長会へ具申した。	全体会議 4回

2 市長交際費

交際費支出の範囲等は、市行政の円滑な運営のため、市と関係機関等との協議、懇談及び儀礼に対する交際で、市行政運営上真に必要性を有し、かつ、社会通念上妥当と認められる場合に支出する。

区 分	件 数 (件)	支 出 金 額 (円)
慶弔費等	126	915,060
祝 金	13	164,160
会 費	86	546,500
弔 慰 金	27	204,400
見 舞 金	0	0
接 待 費	5	11,880
賛 助 金 等	2	8,000
賛 助 金	2	8,000
協 賛 金	0	0
そ の 他	0	0
合 計	133	934,940
前 年 度 合 計	140	1,004,516

広 報 広 聴 係

1 発行物等による活動

	発行日	発行数	規格	内 容
広報 ふっ さ	毎月1日・15日 (月2回発行)	29,700部 (1回平均)	タブロイド判 4色刷 8～12ページ	市政、市及び各関係機関の事業、行事及び活動並びに地域社会の情報を提供し、市民間により良いコミュニティが育ち、市民生活の向上が図られるための媒体としての役割を担う。
声 の 広 報	毎月1日・15日 (月2回発行)	12枚 (1回平均)	CD版	原則、視覚障害者(1・2級)を対象に「広報ふっさ」の内容を収録し、デージー方式のCD版を希望者に郵送で提供した。

2 福生市ホームページの運用

「福生市ホームページ」の内容を定期的に更新し、インターネットを通じ、広報紙の内容を中心とした市政情報の提供をした。

年度	アクセス件数(件)	1日平均(件)
29	2,192,624	6,007
30	2,106,675	5,772

3 携帯電話による市政情報提供サービス

携帯電話による市政情報提供サービス(ふっさ情報メール)を行い、メール登録者に市政の情報を配信した。

年度	メール登録者数	メール配信数
29	5,058	388
30	5,027	384

4 ホームページ広告掲載事業

バナー広告期間別掲載状況

期 間	件数(件)
12か月掲載	6
6か月掲載	1
1か月掲載	2
計	9

5 一般相談

市民相談

相談日 平日午前8時30分から午後5時15分まで

相談員 市職員

平成30年度相談件数（問合せ件数を除く。） 273件

6 特別相談

(1) 市民総合相談

日 時 平成30年10月17日（水）

午後1時30分から4時30分まで

場 所 市役所第一棟2階会議室ほか

内容別相談件数

内 容	件数（前年度）	相 談 員
市 政 相 談	1（0）	市職員
人権身の上相談	2（0）	人権擁護委員
行 政 相 談	0（0）	行政相談委員
法 律 相 談	5（4）	弁護士
合 計	8（4）	

(2) 各種相談

場 所 市役所1階第一相談室

種 類	件数（前年度）	日 時	相 談 員
人権身の上相談	7（14）	毎月第1水曜日 午後1時30分～4時30分	人権擁護委員
行政相談	0（2） ※自宅相談含む	毎月第1水曜日 午後1時30分～4時30分	行政相談委員
法律相談	232（226） 内訳 借地・借家 9 相続 70 離婚 50 金銭 21 その他 82	偶数月第1土曜日、奇数月 第1金曜日、毎月第2・ 3・4水曜日 午後1時30分～4時30分	弁護士（東京三弁護士会 多摩支部、九段法律事務 所、マイスタット法律事 務所、近藤・鈴木法律事 務所）
税務相談	45（35）	毎月第4木曜日 午後1時30分～4時30分	税理士（東京税理士会青 梅支部所属の福生地区 会員）
交通事故相談	17（13）	毎月第3木曜日 午後1時30分～4時	弁護士（日弁連交通事故 相談センター）
少年相談	13（36）	毎月第3金曜日 午前9時～午後4時30分	警視庁八王子少年セン ター指導員
登記相談	30（17）	毎月第1木曜日 午後1時30分～4時30分	司法書士（東京司法書士 会西多摩支部会員） 土地家屋調査士（東京土 地家屋調査士会西多摩 支部会員）
相続・遺言等暮らしの 手続き相談	27（28）	毎月第2火曜日 午後1時30分～4時30分	行政書士（東京都行政書 士会多摩西部支部会員）

7 市長への手紙

市民の様々な声を市政に集約し、市民生活に密着した行政を行うために、市民の提案等を今後の施策の参考資料とした。

特製はがきを市内公共施設（23 か所）に配備するとともに、福生市公式ホームページ内の市へのご意見箱（メール版）とも併せ、より多くの市民の声を集約できるよう努めた。

			30 年 度	前 年 度				30 年 度	前 年 度
都市 基 盤	都市計画・まちづくり	8	15 件	12 件	生 活 環 境	ごみ・リサイクル	3	10 件	20 件
	交通	2				生活環境	0		
	道路	5				防災・防犯	4		
	上下水道	0				公園・緑化	3		
保 健 福 祉	高齢・介護福祉	2	10 件	8 件	教 育 文 化	学校教育	2	10 件	11 件
	障害福祉	0				生涯学習・文化	8		
	健康・一般福祉	5							
	子ども・子育て	3							
行 財 政	行財政運営	10	28 件	13 件	合 計			73 件	64 件
	税務・保険・年金等	1							
	地域振興	1							
	職員関係	3							
	その他	13							

投書 1 通に複数の案件を含む手紙もあるため、件数と投書数は異なる。

8 お問合せ・ご意見

市政や市の事業などについて、福生市公式ホームページ内の市へのご意見箱（メール版）「お問合せ・ご意見」により意見を聴取し対応した。

			30 年 度	前 年 度				30 年 度	前 年 度
都市 基 盤	都市計画・まちづくり	10	25 件	13 件	生 活 環 境	ごみ・リサイクル	6	22 件	25 件
	交通	0				生活環境	5		
	道路	14				防災・防犯	4		
	上下水道	1				公園・緑化	7		
保 健 福 祉	高齢・介護福祉	1	9 件	7 件	教 育 文 化	学校教育	4	15 件	18 件
	障害福祉	0				生涯学習・文化	11		
	健康・一般福祉	7							
	子ども・子育て	1							
行 財 政	行財政運営	10	19 件	21 件	合 計			90 件	84 件
	税務、保険、年金等	3							
	地域振興	1							
	職員関係	2							
	その他	3							

投書 1 通に複数の案件を含むメールもあるため、件数と投書数は異なる。

9 陳情・請願・要望書等

(1) 件数

陳情	請願	要望書	合計
0件	2件	26件	28件

(2) 内容

福祉保健行政について	高齢期の年金・保健・医療・福祉・介護・就労の充実関係、高齢者等への支援策関係、精神障害者地域生活実現に関する要望等
財政措置について	平成31年度予算に対する要望等
行政運営について	働くものが安心して暮らせるまちづくり、市政に関する要望等
その他	平成31年度税制改正に関する提言、2019年度政策制度関係、公共サービス・公共調達に関わるすべての勤労者への政策充実関係等

10 人権擁護委員

氏名	任期
石川 好男	30.4.1～3.3.31
中西 弘	27.7.1～30.6.30 30.7.1～3.6.30
島田 しのぶ	28.7.1～元.6.30
平野 裕子	29.4.1～2.3.31

11 行政相談委員

氏名	任期
高橋 保雄	29.4.1～31.3.31
吉澤 英治	29.4.1～31.3.31

情報システム係

1 情報システム一覧

(1) 住民情報総合システム

システム名	所管課	処理業務名
住民情報総合システム	情報システム課	住民登録外・宛名管理
		口座管理
		共通照会
		団体内統合宛名
	総合窓口課	住民記録
		印鑑登録
		総合窓口・証明発行
		市民契約保養施設事業
	課税課	市都民税
		法人市民税
		申告受付
		軽自動車税
	収納課	固定資産税
		市税収納管理
	保険年金課	滞納管理
		国保税
		国保資格管理
		国保給付事業
	障害福祉課	国民年金事務
		後期高齢者医療
	介護福祉課	障害福祉
		介護保険被保険者管理
		介護保険料賦課
		要介護・要支援認定管理
	健康課	認定審査会管理
		予防接種管理
		保健事業管理
	子ども育成課	特定健診
		私立幼稚園
		保育料収納管理
		子ども・子育て支援
		学童クラブ育成料徴収
		医療助成
		児童手当
		児童扶養手当
		児童育成手当
		特別児童扶養手当
	教育支援課	学齢簿
		就学援助費事業
	選挙管理委員会事務局	選挙管理
国民投票		
裁判員候補者管理		

(2) 住民情報関連システム

システム名	所管課	処理業務名
住民情報関連システム	安全安心まちづくり課	避難行動要支援者管理
		被災者生活再建支援
	総合窓口課	法務省情報連携
	保険年金課	国保総合
	社会福祉課	後期高齢者医療広域連合電算処理
		生活保護・中国残留邦人支援給付
	介護福祉課	包括支援
	障害福祉課	国保団体連合会伝送支援・介護サービス情報検索
国保団体連合会伝送支援		
子ども家庭支援課	家庭児童相談	
		母子・父子・女性福祉資金貸付

(3) 内部情報系システム

システム名	所管課	処理業務名
内部情報系システム	議会事務局	会議録検索
		資産管理（財務会計）
	財政課	公会計（財務会計）
		予算編成（財務会計）
		起債管理（財務会計）
		決算統計（財務会計）
		グループウェア（庁内メール等）
	情報システム課	環境設定（財務会計）
		文書管理
	総務課	例規集・法律集検索
		検査管理（財務会計）
		業者管理（財務会計）
	契約管財課	契約管理（財務会計）
		公有財産管理（財務会計）
	会計課	予算執行（財務会計）
備品管理（財務会計）		

(4) その他のシステム

所管課	処理業務名
議会事務局	インターネット議会中継 音声反訳議事録作成システム
秘書広報課	携帯電話等による行政情報提供 福生市ホームページ ホームページコンテンツ管理
情報システム課	ネットワーク管理（ログイン、ウィルス対策、更新、ファイルサーバ等） ファイル無害化 インターネット検索 総合行政ネットワーク（LGWAN） 東京電子自治体共同運営 施設空き情報提供
職員課	人事・給与 給与明細照会
総合窓口課	戸籍総合・広域交付・証明連携 住民基本台帳ネットワーク 戸籍副本データ管理 コンビニ交付
課税課	家屋評価
収納課	口座振替データ伝送
保険年金課	国民健康保険実績報告・調整交付金報告 ねんきんネット
シティセールス推進課	消費者相談 中小企業振興資金管理
社会福祉課	電子レセプト 生活困窮者自立支援統計
介護福祉課	介護保険事業状況報告
健康課	畜犬登録
子ども育成課	子ども・子育て支援勘定業務関連システム
まちづくり計画課	市営住宅管理 都市計画管理（GIS）
道路下水道課	道路管理（GIS） 土木積算 下水道情報管理 下水道工事積算
施設公園課	営繕積算 公園工事
会計課	金融機関振込データ伝送
教育総務課	学校施設管理
学校給食課	給食費徴収 献立管理
生涯学習推進課	収蔵資料管理
スポーツ推進課	施設予約
図書館	図書館管理、資料検索 図書館ホームページ インターネット検索

(5) 情報システム課管理機器

種類	台数
サーバ ※1	63
パソコン ※2	900
プリンタ ※3	65
自動印刷機	2
複写機 ※4	14
カラー複写機 ※4	1

※1 電算室設置分(仮想サーバを含む。)

※2 仮想端末を含み、担当課所管及び小・中学校の児童・生徒・教員用のパソコンは除く。

※3 担当課所管プリンタは除く。

※4 複写機は、プリンタ機能付き、ネットワークプリンタとして利用

2 セキュリティ対策

(1) 情報セキュリティ委員会

市の情報セキュリティの維持管理を統一的視点で行うため、情報セキュリティ委員会を開催した。

開催日 平成 30 年 6 月 29 日

(2) 情報セキュリティ監査

市の情報資産における情報セキュリティ対策を確認するため、セキュリティポリシーの認知、実行、遵守等の監査を実施した。

ア 情報セキュリティ内部監査

実施日	被監査部署	監査人
平成 31 年 2 月 8 日	施設公園課	情報システム課職員 2 名
平成 31 年 2 月 14 日	教育総務課	

イ 近隣 4 市（昭島、福生、羽村、あきる野）情報セキュリティ外部監査

実施日	被監査部署	監査人
平成 30 年 11 月 16 日	協働推進課	昭島市職員 2 名
	社会福祉課	あきる野市職員 1 名

(3) 情報セキュリティセルフチェック

- ア 回答期間 平成 31 年 1 月 21 日から 2 月 8 日まで
- イ 対象者 嘱託職員等を含む職員 501 名
- ウ チェック項目 管理職 30 項目、一般職員 30 項目、嘱託職員等 20 項目
- エ 回答率 100%

(4) 入退室管理システム（電算室等）

執務室及び電算室等の入退出管理システムに関わる機器の更新に当たり、監視機器を新たに導入することでセキュリティの強化を図っている。

決算額 1,479,252 円

(5) 都区市町村情報セキュリティクラウド利用

インターネット通信の監視及びログ分析・解析をはじめ、高度なセキュリティ対策を東京都と区市町村が共同して利用している。

決算額 5,588,548 円

(6) ファイル及びメール無害化処理

インターネットからの脅威に対応するため、ファイル及びメールの無害化処理を導入し、セキュリティの強化を図っている。

決算額 3,952,800 円

3 研修実施

月 日	時間	回数	内 容	対象者	人数	会 場
平成 30 年 11 月 1 日	1.5 時間	1 回	情報セキュリティ研修	新規採用職員	18 人	第一棟 2 階会議室
平成 30 年 11 月 2 日	1.5 時間	1 回	情報セキュリティ研修	管理職	33 人	第一棟 2 階会議室
平成 30 年 11 月 1 日、 11 月 2 日	1 時間	6 回	情報セキュリティ研修	一般職員等	431 人	第一棟 2 階会議室
平成 31 年 1 月 16 日	1.5 時間	1 回	情報セキュリティ研修 (録画再生)	管理職	4 人	もくせい会館 301 会議室
平成 31 年 1 月 22 日	1.5 時間	1 回	情報セキュリティ研修 (録画再生)	一般職員等	17 人	もくせい会館 301 会議室
平成 31 年 1 月 23 日	1.5 時間	3 回	情報セキュリティ研修 (録画再生)	一般職員等	27 人	もくせい会館 301 会議室
平成 31 年 2 月 20 日	1.5 時間	1 回	情報セキュリティ研修 (録画再生)	一般職員等	9 人	もくせい会館 301 会議室
平成 31 年 3 月 15 日	1.5 時間	1 回	情報セキュリティ研修 (録画再生)	一般職員等	3 人	もくせい会館 301 会議室
計					542 人	
平成 31 年 2 月 7 日	2 時間	2 回	I T 関連事業研修	一般職員	35 人	もくせい会館 301 会議室
計					35 人	
合 計					577 人	

4 用紙の発注

(単位：枚)

用 紙 の 種 類	枚 数
再 生 紙 (A 4)	3, 125, 000
再 生 紙 (A 3)	103, 500
厚 紙 (A 4 90 kg/m ²)	0
厚 紙 (A 4 110 kg/m ²)	0
厚 紙 (A 4 135 kg/m ²)	0
合 計	3, 228, 500

総務部

総務課
総務係
法制係
検査係

安全安心まちづくり課
防災係
地域安全係

職員課
職員係

契約管財課
管財係
契約係

総 務 係

1 固定資産評価審査委員会

(1) 委員

区 分	氏 名	任 期
委 員 長	竹 田 良 昭	29.10.1～2.9.30
委員長職務代理	加 藤 眞 司	29.10.1～2.9.30
委 員	佐 藤 正 明	27.10.1～30.9.30 30.10.1～3.9.30

- (2) 会議開催回数 1回
 (3) 審査回数 0回
 (4) 審査案件 0件

2 式典及び表彰

(1) 式典

福生市表彰式

日 時 平成30年7月1日(日)午前10時

場 所 福生市民会館小ホール(つつじホール)

内 容 市民並びに都及び市の関係者等を招待し、表彰及び福生第二中学校吹奏楽部の演奏を行った。

(2) 表彰条例に基づく表彰

ア 自治功勞表彰

氏 名	対 象 理 由
村 野 和 男	農業委員会委員として多年にわたり市の発展に貢献した功績
笹 本 和 美	農業委員会委員として多年にわたり市の発展に貢献した功績

イ 一般表彰

氏 名	対 象 理 由
高 崎 勇 作	文化財保護審議会委員として多年にわたり市行政に貢献した功績
佐久間 悌 樹	学校歯科医として多年にわたり市行政に貢献した功績
梅 田 靖 子	学校薬剤師として多年にわたり市行政に貢献した功績
大 前 年 正	予防接種医として多年にわたり市行政に貢献した功績
木 村 久 雄	交通安全推進委員会委員として多年にわたり市行政に貢献した功績
石 川 裕 子	交通安全推進委員会委員として多年にわたり市行政に貢献した功績
野 中 勝	交通安全推進委員会委員として多年にわたり市行政に貢献した功績
大 柿 雅 子	行政改革推進委員会委員として多年にわたり市行政に貢献した功績
森 田 勝	保護司として多年にわたり市行政に貢献した功績

氏 名	対 象 理 由
徳 田 和 江	知的障害者相談員として多年にわたり市行政に貢献した功績
関 行 子	知的障害者相談員として多年にわたり市行政に貢献した功績
佐々木 京 子	ふっさっ子の広場機構会議委員及び公民館運営審議会委員として多年にわたり市行政に貢献した功績
勝 山 博 一	明るい選挙推進委員、廃棄物減量等推進員、町会長及び交通安全推進委員会委員として多年にわたり市行政に貢献した功績
吉 澤 伸 也	消防団員として多年にわたり市行政に貢献した功績
五十嵐 剛	消防団員として多年にわたり市行政に貢献した功績
國 分 啓 明	消防団員として多年にわたり市行政に貢献した功績
太 田 郁 祐	消防団員として多年にわたり市行政に貢献した功績
藤 島 健	消防団員として多年にわたり市行政に貢献した功績
清 水 覚	消防団員として多年にわたり市行政に貢献した功績
大 井 脩	消防団員として多年にわたり市行政に貢献した功績
保 坂 浩 史	消防団員として多年にわたり市行政に貢献した功績
兒 島 弘 貴	消防団員として多年にわたり市行政に貢献した功績
比留間 将 平	消防団員として多年にわたり市行政に貢献した功績
市 丸 節 子	市行政の重要性を深く認識し、絵画を寄附した行為

※ 敬称略

3 平和祈念事業

平和のつどいの実施

日 時 平成 30 年 8 月 12 日 (日) 午後 1 時 30 分

場 所 福生市民会館小ホール (つつじホール)

企画委員 菅井 憲一氏 多田 仁一氏 安藤 臣一氏 石毛 和美氏 高山 雅代氏
西山 多恵子氏 田村 光男氏

参加者 235 人

内 容 「市民が語り継ぐ昭和」

◎ 講 演 「ゲートルを巻いた小学生 ～勤労奉仕から学徒動員、終戦まで～」

講演者 窪田 成司 氏

◎ 演 奏 「みんなで歌おう昭和の歌」

出 演 ダイナマイト・ミ キ氏 サンサンシンガーズ

4 統計

(1) 建設工事統計調査

ア 建設工事受注動態統計調査

公共機関及び民間から発注された建設工事の量、構造及び地域分布の動向を毎月調査する。

前々年度における完成工事高が 1 億円以上である建設業者のうち、完成工事高、規模別及び種類別に層化抽出したものについて、国土交通大臣が指定した。

◎ 調査対象事業所数 1 社

イ 建設工事施工統計調査

建設工事及び建設業の実態を明らかにすることを目的として、1 年間に行われた建設工事の完成工事高、受注高、兼業売上高等について調査した。

◎ 調査対象事業所数 26 社

(2) 工業統計調査

我が国の製造業の姿や製造活動の状況を明らかにすることを目的として、平成30年6月1日現在で、製造業に属する事業所（国に属する事業所及び従業者3人以下の事業所を除く。）を対象に従業者数、製造品出荷額、原材料使用額等を調査した。

- ◎ 調査対象事業所数 42社
- (内訳) 従業者30人以上の事業所（甲調査） 9社
- 従業者4人以上29人以下の事業所（乙1調査） 33社

(3) 住宅・土地統計調査

我が国における住戸（住宅及び住宅以外で人が居住する建物）に関する実態並びに現住居以外の住宅及び土地の保有状況、その他の住宅等に居住している世帯に関する実態を調査し、その現状と推移を全国及び地域別に明らかにすることにより、住生活関連諸施策の基礎資料を得ることを目的として、平成30年10月1日現在で調査した。

- ◎ 調査対象世帯数 2,686世帯

5 自衛官募集事務

(単位：人)

区分	適齢人口	応募者数	入隊者数
男	3,350	43	4
女	3,087	5	2
合計	6,437	48	6

※ 適齢人口…平成31年3月31日現在の18歳から26歳までの人口

法 制 係

1 文書取扱状況

(1) 起案・収受件数

(単位：件)

区 分	市 長	教育委員会	選挙管理委員会事務局	監査委員事務局	議会事務局
起 案	11,682	4,375	55	171	249
収 受	13,370	4,762	40	99	265
合 計	25,052	9,137	95	270	514
前年度合計	25,015	8,416	170	334	660

(2) 特殊文書収受件数

(単位：件)

区 分	平成30年度	前年度
現金書留等	9	27
親展・書留等	2,681	3,243
合 計	2,690	3,270

(3) 郵便物発送状況

	件 数 (件)		郵便料金 (円)	
	平成30年度	前 年 度	平成30年度	前 年 度
合計	478,601	600,426	43,528,335	50,897,710

(4) 都庁交換便発送・収受状況

区 分	平成30年度	前年度
実施日数	190日	192日
発送件数	8,091件	9,067件
収受件数	13,191件	13,751件

2 条例等の処理状況

区 分	件 数 (件)		
	平成30年度	前 年 度	
条 例	33	35	
規 則	52	28	
訓 令	3	4	
要 綱	36	54	
公示	告示	227	182
	公告	7	6
専決処分	7	6	

3 市例規集

収録例規

(単位：件)

区 分	件 数	
	平成30年度(31.4.1現在)	前 年 度 (30.4.1現在)
条 例	182	180
規 則	274	270
訓 令	78	79
告 示	17	17
そ の 他	355	349
合 計	906	895

4 情報公開制度及び個人情報保護制度

(1) 情報公開制度の運用状況

公開請求の件数及び決定状況

(単位：件)

区分 実施機関	公開請求件数		決定状況						不服申立て	
			全部公開		一部公開		非公開			
	平成30年度	前年度	平成30年度	前年度	平成30年度	前年度	平成30年度	前年度	平成30年度	前年度
市長	20(3)	30(2)	19(3)	22(1)	1	6(1)		2		
教育委員会	5(2)	2(1)	3(2)	2	2	0(1)				
選挙管理委員会										
監査委員										
農業委員会										
固定資産評価 審査委員会										
議会										
合計	25(5)	32(3)	22(5)	24(1)	3	6(2)	0	2	0	0

※ () は、任意的公開申出で外数

(2) 個人情報保護制度の運用状況

ア 開示請求の件数及び決定状況

(単位：件)

区分 実施機関	開示請求件数		決定状況						不服申立て	
			全部開示		一部開示		非開示			
	平成30年度	前年度	平成30年度	前年度	平成30年度	前年度	平成30年度	前年度	平成30年度	前年度
市長	10	5	8	2	2	3				
教育委員会										
選挙管理委員会										
監査委員										
農業委員会										
固定資産評価 審査委員会										
議会										
合計	10	5	8	2	2	3	0	0	0	0

イ 訂正請求の件数 0件

ウ 個人情報取扱事務、目的外利用及び外部提供の届出件数

(単位：件)

区分 実施機関	取扱事務件数		目的外利用件数		外部提供件数	
	平成30年度	前年度	平成30年度	前年度	平成30年度	前年度
市長	396	384	191	183	65	63
教育委員会	112	113	13	13	7	7
選挙管理委員会	7	7	7	7	3	2
監査委員	2	2	2	2		
農業委員会	2	2	2	2		
固定資産評価 審査委員会	1	1				
議会	4	4				
合計	524	513	215	207	75	72

(3) 福生市情報公開審査会及び福生市個人情報保護審議会

ア 審査会及び審議会委員

区 分	氏 名	任 期
会 長	坂 本 丁 次	29. 3. 16～31. 3. 15 31. 3. 16～ 3. 3. 15
副 会 長	並 木 茂	29. 3. 16～31. 3. 15 31. 3. 16～ 3. 3. 15
委 員	永 淵 慎	29. 3. 16～31. 3. 15 31. 3. 16～ 3. 3. 15
〃	長谷川 由利子	29. 3. 16～31. 3. 15
〃	福 岡 謙 二	29. 3. 16～31. 3. 15 31. 3. 16～ 3. 3. 15
〃	高 山 雅 代	31. 3. 16～ 3. 3. 15

イ 会議開催回数 情報公開審査会 1回
個人情報保護審議会 3回

5 行政不服審査制度

福生市行政不服審査会

ア 審査会委員

区 分	氏 名	任 期
会 長	坂 本 丁 次	30. 4. 1～ 2. 3. 31
副 会 長	並 木 茂	30. 4. 1～ 2. 3. 31
委 員	永 淵 慎	30. 4. 1～ 2. 3. 31
〃	長谷川 由利子	30. 4. 1～31. 3. 15
〃	福 岡 謙 二	30. 4. 1～ 2. 3. 31
〃	高 山 雅 代	31. 3. 16～ 2. 3. 31

イ 会議開催回数 行政不服審査会 1回

検 査 係

検査実施件数

(1)	工 事 (130 万円以上)	80 件
(2)	修 繕 (130 万円以上)	5 件
(3)	委 託 (50 万円以上)	449 件
(4)	物 品 (10 万円以上)	239 件
(5)	印 刷 (10 万円以上)	102 件

所管別内訳

(単位：件)

所 管 \ 区 分	工 事	修 繕	委 託	物 品	印 刷	合 計
議 会 事 務 局			5		4	9
企 画 財 政 部			23	8	27	58
総 務 部		1	30	29	6	66
市 民 部			26	2	18	46
生 活 環 境 部		1	53	10	10	74
福 祉 保 健 部			86	10	18	114
子 ど も 家 庭 部			18	9		27
都 市 建 設 部	57	3	107	7	1	175
会 計 課					1	1
選 挙 管 理 委 員 会 事 務 局				2	4	6
監 査 委 員 事 務 局						0
教 育 委 員 会	23		101	162	13	299
合 計	80	5	449	239	102	875
前 年 度 合 計	86	4	459	266	111	926

防 災 係

1 災害対策

(1) 訓練

ア 福生市総合防災訓練

日 時 平成 30 年 10 月 21 日(日) 災害対策本部訓練 午前 8 時 30 分～正午
各訓練会場 午前 9 時～正午

目 的 大規模な地震が発生したとの想定のもとで、市民の迅速な避難、関係機関との連携及び自主防災組織の行動力の向上を図った。また、第一小学校及び第二小学校においては、全児童及び教職員が参加した。

場 所 災害対策本部 福生市役所 (143 人)
第 1 訓練会場 福生第一小学校 (568 人)
第 2 訓練会場 福生第二小学校 (566 人)
第 3 訓練会場 福生第三小学校 (174 人)
第 4 訓練会場 福生第四小学校 (176 人)
第 5 訓練会場 福生第五小学校 (95 人)
第 6 訓練会場 福生第六小学校 (152 人)
第 7 訓練会場 福生第七小学校 (119 人)
第 8 訓練会場 福生第一中学校 (113 人)
第 9 訓練会場 福生第二中学校 (54 人)
第 10 訓練会場 福生第三中学校 (72 人)
第 11 訓練会場 防災食育センター (110 人)
福生市災害ボランティアセンター 福生市福祉センター (68 人)
(ふっさボランティア・市民活動センター)

※ () 内は各訓練会場参加者数

参加機関 福生市、福生市消防団、羽村市消防団、福生消防署、福生市交通安全推進委員会、福生アマチュア無線クラブ、陸上自衛隊第一施設大隊、航空自衛隊作戦システム運用隊、公立福生病院、福生市医師会、東京都柔道整復師会西多摩支部福生地区、福生消防署防災女性の会、武陽ガス(株)、(株)NTT東日本、福生LPG協会、西多摩運送(株)、東京消防庁災害時支援ボランティア、東京都水道局、児童・生徒・教職員(学校関係者)、福生市社会福祉協議会ふっさボランティア・市民活動センター、都立多摩工業高等学校、自主防災組織、福生市民生委員・児童委員協議会

参加者数 2,412 人

イ 起震車体験訓練

運用回数 17 回(平日 7 回、土・日・祝祭日 10 回)
運用先 自主防災組織 4 回、学校等 9 回、事業所等 4 回
体験者数 延べ 2,036 人

(2) 災害対策事業

ア 防災啓発活動

(ア) 自主防災リーダー講習会

講習日 平成 30 年 6 月 23 日(土) 午前 10 時～正午
場 所 防災食育センター
受講者数 50 人

(イ) ふっさ防災展

開催日 平成 31 年 1 月 18 日 (金) ・ 19 日 (土)

場 所 福生市プチギャラリー

内 容 身近なものを利用した防災グッズ展示、家具転倒防止器具、住警器等の展示、子ども用ミニ消防服試着コーナー、災害用備蓄食糧の展示及び試食、ペDESTリアンデッキにおける煙体験及び初期消火体験など(19日のみ)

見学者数 延べ 794 人

(ウ) 自主防災組織による災害体験学習

実施地区 28 地区

参加者数 818 人

内 容 防災学習センター等における施設見学や体験訓練など

(エ) 自主防災訓練の実施

実施地区 32 地区

参加者数 延べ 2,612 人

主な内容 初期消火訓練、応急救護訓練、炊き出し訓練、防災資機材・軽可搬ポンプ操作訓練(点検を含む。)など

イ 各自主防災倉庫主な配備品

品 名	各数量	品 名	各数量
毛布	15 枚	投光機	1 台
ポリタンク	1 個	三脚(投光機用)	1 台
応急救護セット	1 セット	発電機	1 台
骨折セット	1 セット	ガソリン携行缶	1 個
救急箱	1 セット	ロープ(15m)	1 巻
担架	4 台	三角バケツ	10 個
テント	1 張	のこぎり	1 本
ヘルメット	45 個	オイルパン	2 個
ハンドマイク	2 台	メガホン (トランジスター型 1 個)	5 個
移動式炊飯器	1 台	のぼり旗	2 本
防水シート	10 枚	リヤカー (折り畳み式 2 台)	3 台
スコップ	5 本	バール	1 本
コードリール	1 巻	ラジオ付ライト	3 個
強力ライト	3 個	チェンソー	1 台
ハンマー	3 本	災害救助工具セット	2 セット
つるはし	1 本	消火栓スタンドパイプセット	1 台
一輪車	1 台	軽可搬式消防ポンプ ※	1 台

※ 内出地区、武蔵野地区、福東地区、熊川牛浜地区、牛浜第一地区、原ヶ谷戸地区、志茂第二地区、本町第七地区、本町第八第一地区、本町第八第二地区、永田地区、長沢地区、加美地区 計 13 地区

ウ 市内備蓄倉庫主な応急対策資器材・物資備蓄品

品名	各数量	品名	各数量	品名	各数量
乾パン	2,400食	テント	36張	土嚢袋	1,560枚
サバイバルフーズ	37,320食	簡易更衣室用テント	18張	土嚢用止め杭	1,200本
アルファ米	48,500食	担架	93台	木杭	19本
ライスクッキー	2,880食	毛布	7,495枚	鋼板	35枚
保存用乾燥おかゆ	6,000食	災害用簡易ベッド	56台	防水シート	771枚
クラッカー	8,680食	折り畳み式寝具	63台	ロープ	400m
災害備蓄用パン	10,320食	ござ	600枚	スコップ	136本
薄焼きビスケット	8,304食	応急医療セット	5セット	つるはし	100本
ショートブレッド	9,900食	包帯	350巻	掛矢	36本
飲料水(500ml)	8,088本	脱脂綿	200包	折り込み鋸	10本
粉ミルク	176,000g	マスク	5,520枚	ハンマー	9本
スプーン	1,000本	簡易トイレ	158台	斧	10本
おぼん	500個	ワンタッチトイレ	20台	ジョレン	144本
おわん	3,000個	マンホール式トイレ	21台	チェーンソー	10台
コップ	3,000個	トイレトペーパー	2,184巻	パイル	300本
哺乳ビン	570本	紙オムツ大人用	300個	投光器及び三脚	26台
哺乳ビン用乳首	670個	紙オムツ幼児用	2,820個	強力ライト	70個
ポリタンク	20個	生理用品	3,780個	防水ライト	50個
折畳式ウォータータンク	40個	コンパクト肌着	1,600枚	安全キャンドル	60個
ウォーターパッカー	2台	雨具	20セット	補給用ろうペレット	60個
メガホン	100個	鉄火鉢	46台	発電機	26台
ハンドマイク	16台	固形燃料	158個	ガソリン携行缶	22台
		ハンドル充電式ラジオ	57個	コードリール	20台

エ 各避難所倉庫主な配備品内訳

品名	各数量	品名	各数量
クラッカー・薄焼きビスケット	590食	炊き出し釜	1台
簡易トイレ	2台	鉄火鉢	2台
防水シート(ブルーシート)	12枚	固形燃料	8個
投光機及び三脚	1台	ポリタンク	2個
発電機	1台	ハンドル充電式ラジオ	1個
ガソリン携行缶	1個	安全キャンドル	3個
テント	1張	補給用ろうペレット	3個
担架	2台	メガホン	5個
マスク	480枚	のぼり旗(避難所)	1枚
セルフケアセット	2セット	バルーン投光機	1台
簡易更衣室用テント	1台	カセットガスボンベ式発電機	1台

オ 初期消火体制整備

街頭設置消火器及び格納箱の新旧取替えを実施した。

2 消防活動

(1) 常備消防（福生消防署）

福生市、羽村市、瑞穂町の2市1町を管轄区域として、本署と3出張所に総員203名の署員と消防ポンプ車5台、非常用ポンプ車2台、特殊化学車1台、化学車1台、はしご車1台、救急車4台、非常用救急車1台、指揮隊車1台、査察広報車4台及び人員輸送車1台からなる陣容で消防活動、予防行政の執行等に従事している。

出場状況（管轄区域）

（単位：件）

火災	非火災	水災	救急	救助	危険排除	緊急確認	合計	前年度合計
38	25	6	7,543	259	80	69	8,020	8,076

(2) 非常備消防（福生市消防団）

市内にある5個分団からなる消防団組織（団員181人。消防ポンプ車5台及び指揮車1台を保有）により、消防活動を実施している。

ア 消防団組織

団 長 — 副団長 (1人) (4人)	第一分団長	—	副分団長	—	部 長	—	班 長	—	団 員
	(1人)		(2人)		(3人)		(9人)		(15人)
	第二分団長	—	副分団長	—	部 長	—	班 長	—	団 員
	(1人)		(2人)		(3人)		(9人)		(20人)
	第三分団長	—	副分団長	—	部 長	—	班 長	—	団 員
(1人)		(2人)		(3人)		(9人)		(20人)	
本部付団員 (6人)	第四分団長	—	副分団長	—	部 長	—	班 長	—	団 員
	(1人)		(2人)		(3人)		(9人)		(20人)
	第五分団長	—	副分団長	—	部 長	—	班 長	—	団 員
	(1人)		(2人)		(3人)		(9人)		(20人)

イ 配置車両

分団名	車両ナンバー	車 両 の 種 類	車両購入年月日
団本部	八王子 800 さ6574	普通自動車「ワゴンタイプ」（日産）	平成15年9月
第一分団	八王子 830 さ2301	普通消防ポンプ自動車（いすゞ）	平成26年1月
第二分団	八王子 830 さ2302	普通消防ポンプ自動車（いすゞ）	平成25年1月
第三分団	八王子 830 さ2303	普通消防ポンプ自動車（いすゞ）	平成27年2月
第四分団	八王子 830 さ2304	普通消防ポンプ自動車（いすゞ）	平成24年2月
第五分団	八王子 830 さ2305	普通消防ポンプ自動車（いすゞ）	平成27年2月

ウ 年齢別団員数

（単位：人）

年齢 団員数	18～20歳	21～25歳	26～30歳	31～35歳	36～40歳	41～45歳	46～50歳	51歳以上
181	4	27	46	53	27	16	8	0

エ 在職年数別団員数

在職年数 団員数	5年未満	5年以上 10年未満	10年以上 15年未満	15年以上 20年未満	20年以上 25年未満	25年以上 30年未満	30年以上
181	55	61	28	20	14	3	0

オ 退団・入団員数

(単位：人)

区 分	平成30年4月1日現在	退団者	入団者	階級異動	平成31年4月1日現在
本 部	5				5
本部付団員	6				6
第 一 分 団	27	1	4		30
第 二 分 団	35	2	2		35
第 三 分 団	35	3	3		35
第 四 分 団	35	2	2		35
第 五 分 団	33		2		35
合 計	176	8	13		181

カ 消防団員火災出動状況

火災発生件数(件)	出 動 回 数 (件)	延べ出動団員数 (人)	平均出動団員数(人)
16	11	941	85.5

キ 消防団出動状況（風水害等）

延べ出動団員数 (人)	出 動 回 数 (回)
125	2

ク 消防団警戒等特別出動状況

警 戒 名	延べ出動団員数 (人)	出動回数 (回)
祭 礼 警 戒	133	2
七 夕 警 戒	492	4
歳 末 警 戒	287	5
そ の 他 の 警 戒	137	7
合 計	1,049	18
前 年 度 合 計	1,055	17

ケ 消防団各種訓練（消防）

訓 練 名	延べ出動団員数 (人)	出動回数 (回)
火 災 防 御 訓 練	325	7
ポ ン プ 操 法 訓 練	4,008	48
機 関 訓 練	1,503	60
規 律 ・ 礼 式 訓 練	336	10
教 育 訓 練	1,019	51
住 民 指 導	237	15
合 計	7,428	191
前 年 度 合 計	8,640	247

コ 消防団各種訓練（災害）

訓 練 名	延べ出動団員数 (人)	出動回数 (回)
教 育 訓 練	129	1
住 民 指 導	0	0
合 計	129	1
前 年 度 合 計	0	0

※前年度（平成29年度）は総合防災訓練の中止に伴い訓練の実施はなかった。

サ ポンプ操法審査会（第 66 回）

審査会は、消防ポンプ操法の基本を身につけ、指揮者と団員との連携を訓練し、もって団員の士気向上を図り、火災防御活動の迅速かつ確実な実施及び火災による生命・財産の損害の防止を目的に実施している。なお、平成 30 年度はホースカーによるホース延長操法を実施した。

平成 30 年度	ホースカーによるホース延長操法		
	優勝	第 2 位	第 3 位
総合成績	第三分団	第五分団	第四分団
チーム成績	第二分団 B	第四分団 B	第五分団 B

前 年 度	手びろめによるホース延長操法		
	優勝	第 2 位	第 3 位
総合成績	第二分団	第四分団	第三分団
チーム成績	第二分団 B	第四分団 B	第三分団 B

(3) 火災の状況

ア 区分別火災発生件数

区 分	建 物			車両 (件)	その他 (件)	合計 (件)	※ 焼失面積 (m ²)	非火災 (件)	消 防 団 出動回数 (回)
	全焼 (件)	半焼※ (件)	ぼや (件)						
30 年度	1	3	6	0	6	16	247(4)	6	11
前年度	2	3	5	0	7	17	339 (142)	13	22

※半焼は、部分焼を含む。

※焼失面積は焼失床面積、() 内は天井、壁等の焼失表面積

イ 原因別火災件数

(単位：件)

原 因		放 火 (疑い含む。)	たばこ	ストーブ	ガスコンロ等	火遊び	その他	合計
件 数	平成 30 年度	3	3	0	4	0	6	16
	前 年 度	3	4	0	1	0	9	17

(4) 消防水利施設

ア 水 利

(単位：基、箇所)

消 火 栓		合 計	防 火 水 槽			貯 水 槽		合 計	プ ール
150 mm 未満	150 mm 以上		20 m ³ 未 満	20 m ³ 以上 40 m ³ 未満	40 m ³ 以上 60 m ³ 未満	60 m ³ 以上 100 m ³ 未満	100 m ³ 以 上		
466	157	623	29 (0)	5 (0)	95 (88)	18 (18)	21 (21)	168 (127)	16

() は、耐震性防火水槽・貯水槽で内数

イ 消火栓新設、移設及び補修箇所

移設箇所 7 か所 補修箇所 21 か所

地 域 安 全 係

1 防犯活動

活 動 区 分	活 動 内 容
各種防犯活動	・防犯広報資料等の作成配布
	・防犯PR広報紙への掲載
	・各種防犯ポスター掲示
	・防災無線、ふっさ情報メールによる防犯広報
	・青色回転灯パトロール車（公用車）による「防犯パトロール」実施
	・不審者情報による「防犯パトロール」実施
	・福生警察署による「福生駅東口飲食店街環境浄化防犯合同パトロール」に協力 7月24日、12月7日 横田基地憲兵隊、周辺町会、商栄会、福生社交飲食店組合、防犯活動推進員、女性防犯指導員 参加
	・「防犯講習会」開催 11月8日 福生市民会館小ホール
防犯対策会議	・福生市安全安心まちづくり協議会 7月20日、10月31日、平成31年2月12日
青少年健全育成活動	・第70回福生警察署管内防犯協会少年野球大会 8月21日 福生市宮福生野球場
女性防犯指導員活動	・「ほたる祭り」における防犯活動 6月16日
	・「七夕まつり」における防犯活動 8月2日から5日まで 福生駅西口駅前
	・防犯広報活動 万引き防止、振り込め詐欺防止キャンペーン 10月19日、平成31年2月20日（西友福生店前）
	・自転車駐車場防犯対策 11月6日（福生駅）
	・視察研修会 平成31年2月21日
防犯連絡所活動	・役員会 7月3日・10月2日 市役所第一・二会議室
	・「七夕まつり」における防犯活動 8月2日から5日まで 福生駅西口駅前
	・防犯広報活動 9月8日（熊川地区）
	・年金支給日キャンペーン 10月15日、12月14日、平成31年2月15日
	・ふっさ健康まつり 10月28日
	・視察研修会 平成31年3月12日
全国地域安全運動 (30.10.11～20)	・防犯PRを広報紙に掲載
	・防犯の集い 9月22日 あきる野市秋川ふれあいセンター
	・自動車防犯パレード 9月29日 瑞穂町スカイホール
その他	・福生警察署管内防犯協会役員会 8回
	・平成30年度福生警察署管内防犯協会定期総会 6月21日 羽村市生涯学習センターゆとろぎ

2 交通安全対策

福生市交通安全対策協議会において決定した運動方針に基づき、福生警察署、福生市交通安全推進委員会及び町会・自治会の協力により、次のとおり交通安全対策を実施した。

活動区分	活動内容	
春の全国交通安全運動 (30. 4. 6~15)	・2018春の交通安全フェスティバル（3月17日 瑞穂町スカイホール）	
	・市内小学校新入学児童にランドセルカバーを配布	
	・横断幕、のぼり旗、黄色小旗等の掲出	
	・市内29か所に各町会で交通安全テントの張り出し	
	・広報車による市内巡回広報及び街頭指導	
秋の全国交通安全運動 (30. 9. 21~30)	・2018秋の交通安全フェスティバル（9月2日 あきる野市秋川キララホール）	
	・横断幕、のぼり旗、黄色小旗等の掲出	
	・市内29か所に各町会で交通安全テントの張り出し	
	・広報車による市内巡回広報及び街頭指導	
交通安全対策会議	・福生市交通安全対策協議会 2回	
	・福生警察署管内交通安全対策協議会連合会 3回	
	・福生市交通安全推進委員会理事会 7回	
交通安全推進委員会	昭和63年4月1日発足 ・委員 交通安全協会福生支部の役員のうち支部長が推薦した委員 54名 町会・自治会長が推薦した委員 32名	
	主な活動	・毎月10日の「交通安全日」に、黄色小旗の掲出及び市内巡回広報
		・交通安全講習会 9月7日・平成31年3月15日（市民会館小ホール）
		・駅前放置自転車クリーンキャンペーン 4月9日（福生駅）・4月11日（牛浜駅東口）・4月12日（拝島駅北口）
		・七夕まつり特別警戒 8月2日から5日まで
		・春、秋の全国交通安全運動
		・高校生自転車マナーアップキャンペーン 10月11日（福生高校）
		・交通安全新年街頭指導出動式 平成31年1月20日
交通安全教室	・中学生交通安全教室 5月12日（福生第三中学校）	
交通安全講習会	・高齢者向け交通安全講習会 12月5日（市役所第一・二会議室）	

3 自転車対策

(1) 撤去自転車保管場所整備状況

保管場所名	所在地	土地	面積	収容能力	備考
福生市自転車保管場所	福生市大字福生 412 番地 6 (中福生陸橋下)	所有地	696 m ²	590 台	平面式

(2) 駅周辺の自転車等指導状況

公益社団法人福生市シルバー人材センターへ委託

実施駅	人数	指導日数	
福生駅(東口・西口)	5人	291日	<ul style="list-style-type: none"> ・委託期間 平成30年4月1日から平成31年3月31日まで (日曜日、祝日及び年末年始を除く。) ・時間 福生駅東口 午前8時30分から午後2時まで 福生駅西口 午前8時30分から午前11時30分まで 福生駅東口・西口 午後3時から午後6時まで 東福生駅 午前7時から午前9時30分まで 牛浜駅 午前8時00分から午前10時30分まで 牛浜駅 午後1時30分から午後4時まで 熊川駅 午前6時30分から午前9時まで 拝島駅 午前6時30分から午前9時まで
熊川駅 (火曜日・木曜日・土曜日)	2人		
牛浜駅(東口・西口)			
拝島駅 (火曜日・木曜日・土曜日)	1人		
東福生駅	1人		
合計	9人		

(3) 駅周辺の放置自転車等の撤去、保管及び返還状況

ア 公益社団法人福生市シルバー人材センターへ委託

区分	内容
撤去実施駅	福生駅、牛浜駅、熊川駅、拝島駅、東福生駅
人数	4人
日数	291日
委託期間	平成30年4月1日から平成31年3月31日まで(日曜日、祝日及び年末年始を除く。)
時間	午前9時から午後6時まで

イ 駅周辺別放置自転車等撤去台数及び返還台数 (単位: 台)

区分	年度合計	前年度合計	
福生駅	東口	186	174
	西口	100	144
牛浜駅	東口	134	103
	西口	26	32
熊川駅	12	14	
拝島駅	北口	23	19
	南口	26	7
東福生駅	東口	35	37
	西口	27	33
撤去台数合計	569	563	
返還台数合計	339	354	

ウ 返還方法

所有者へ電話又はハガキにより通知し、放置自転車等撤去保管料（自転車1台1,000円、原動機付自転車1台2,000円）を徴収の上、引き渡した。

返還内訳 339台（返還台数）

自 転 車	328台
原動機付自転車	3台
免 除	8台

(4) 撤去自転車のリサイクル

条例の規定に基づき廃棄処分する自転車のうち、必要な補修等を加えることにより再利用が可能であると認められる自転車について、東京都自転車商協同組合福生地区福生支部へ2台、市内中学校へ9台、その他の業者へ224台を譲渡した。

職 員 係

1 特別職等の職別職員数

(単位：人)

職 名	人 数	職 名	人 数
市 長	1	教 育 委 員 会 委 員	5
副 市 長	1	選 挙 管 理 委 員 会 委 員	4
教 育 長	1	農 業 委 員 会 委 員	7
市議会議員	19	固 定 資 産 評 価 審 査 委 員 会 委 員	3
		監 査 委 員	2

2 職員数

(単位：人)

区 分	部 (課) 名												
	議 会 事 務 局	企 画 財 政 部	総 務 部	市 民 部	生 活 環 境 部	福 祉 保 健 部	子 ど も 家 庭 部	都 市 建 設 部	会 計 課	選 挙 管 理 委 員 会 事 務 局	監 査 委 員 事 務 局	教 育 委 員 会	合 計
事 務 系	5 [1]	29 [1]	44	55 [6]	26 [5]	50 [6]	19 [1]	37 [5]	5 [1]	3	3	61 [14]	337 [40]
技 術 系			2			11	2	[2]					15 [2]
技 能 労 務 系			2 [2]		1			3				11 [1]	17 [3]
合 計	5 [1]	29 [1]	48 [2]	55 [6]	27 [5]	61 [6]	21 [1]	40 [7]	5 [1]	3	3	72 [15]	369 [45]

※職員数には派遣職員を除く。

[] : 再任用職員

3 発 令

(1) 昇 任 (単位：人)

区 分	部 長 に 昇 任	課 長 に 昇 任	課 長 補 佐 に 昇 任	係 長 (主 査) に 昇 任	主 任 に 昇 任	技 能 長 に 昇 任
人 数	4	6	4	8	8	0

(2) 異 動 (単位：人)

年 月 日	部 長 職	課 長 職	課 長 補 佐 職	係 長 職	主 任 職	主 事 等	合 計
30. 4. 1	7	21	11	29	25	42	135
30. 10. 1	—	—	—	—	—	6	6

(3) 採 用

年 月 日	採 用 人 数	職 種
30. 4. 1	17人	一般事務
30. 4. 1	1人	保 健 師

(4) 派 遣

派 遣 先	派 遣 職 員 数
福 生 病 院 組 合	1人[再任用部長職]、1人[再任用課長職]
西 多 摩 衛 生 組 合	1人(課長職)
瑞 穂 斎 場 組 合	1人(係長職)
東京市町村総合事務組合(市長会)	1人(係長職)
東京都後期高齢者医療広域連合	1人(主任職)
東 京 都	1人(主任職)
北 海 道 登 別 市	1人(主事職)
合 計	8人

(5) 退 職 (単位：人)

区 分	定年退職	勸奨退職	普通退職
人 数	7	0	5

4 採用試験

(単位：人)

試 験 日	職 種	応 募 者	受 験 者	合 格 者
30. 5. 27	一般事務	5	4	1
30. 9. 16	一般事務	136	123	19
31. 1. 20	一般事務(心理士)	5	4	2

5 職員の住所地状況

(単位：人)

市区町村名	職員数	市区町村名	職員数
福生市	145	練馬区	2
昭島市	39	武蔵野市	2
あきる野市	38	三鷹市	2
青梅市	27	小金井市	2
羽村市	21	武蔵村山市	2
立川市	14	日の出町	2
八王子市	9	川崎市	2
瑞穂町	9	渋谷区	1
入間市	6	文京区	1
日野市	5	中野区	1
府中市	4	豊島区	1
東大和市	4	町田市	1
小平市	4	国分寺市	1
相模原市	4	東久留米市	1
杉並区	3	奥多摩町	1
国立市	3	檜原村	1
東村山市	3	さいたま市	1
所沢市	3	飯能市	1
世田谷区	2	横浜市	1
		合計	369

6 年齢別職員数

(単位：人)

職員数 年齢(歳)	男		女		合計	
	人数	比率 (%)	人数	比率 (%)	人数	比率 (%)
18～20	1	0.4	1	0.7	2	0.5
21～25	8	3.5	19	13.6	27	7.3
26～30	41	17.9	32	22.9	73	19.8
31～35	39	17.0	24	17.1	63	17.1
36～40	28	12.2	23	16.4	51	13.8
41～45	15	6.6	16	11.4	31	8.4
46～50	48	21.0	16	11.4	64	17.4
51～55	23	10.0	3	2.2	26	7.0
56～60	26	11.4	6	4.3	32	8.7
合計	229	100.0	140	100.0	369	100.0

7 職員研修

(1) 組織内研修

(単位：人)

区分	研修名	対象	受講者数
職層	新任職員研修 (高齢者疑似体験研修含む。)	平成 29 年 10 月・30 年 4 月新規採用職員	19
	新任主任研修	平成 30 年度昇任職員	7
	新任課長補佐研修	平成 30 年度昇任職員	3
	新任課長研修	平成 30 年度昇任職員	6
実務	個人情報保護事務研修	平成 30 年度 4 月新規採用嘱託職員	18
	文書・情報公開・個人情報保護事務研修	平成 29 年 10 月・30 年 4 月新規採用職員	16
	庁内行政手続研修	新任係長、希望する係長職以上の職員	10
	契約事務研修	平成 29 年 10 月・30 年 4 月新規採用職員、 入庁 10 年以内程度の職員	21
	会計事務研修	平成 29 年 10 月・30 年 4 月新規採用職員、 入庁 10 年以内程度の職員	20
	実務再定着研修(超過勤務処理・振替処理)	庶務担当係長、庶務担当者等	59
	例規整備事務研修	主任～課長	9
	接遇研修	平成 29 年 10 月・30 年 4 月新規採用職員	19
	再任用職員研修	再任用予定職員	6
	情報セキュリティ研修 (情報システム課主催)	部課長 課長補佐以下の職員、嘱託職員	49 493
能力 開発	OJT 研修	チューター	4
	チーム対応力向上研修(基礎)	主任、主事、嘱託職員	20
	人事考課評価者研修	部課長	35
	人事考課被評価者研修	課長補佐以下の職員	192
特別	議会傍聴研修(講義・傍聴)	新任主査、主任	18
	定例記者会見聴講研修	平成 29 年 10 月・30 年 4 月新規採用職員	19
	ハラスメント防止研修	全職員(未受講者)	28
	不当要求行為等防止対策実務研修	全職員、嘱託職員	44
	労働安全衛生教育研修 (メンタルヘルス研修)	全職員	35
	認知症サポーター研修	平成 29 年 10 月・30 年 4 月新規採用職員	19
	ゲートキーパー研修	全職員(未受講者)	36
	応急救護研修	有効期限が平成 30 年の職員 有効期限経過者、未受講者	121 27
交通安全講習会	全職員、嘱託職員	437	

区分	研修名	対象	受講者数
特別	交通安全運動	全職員	52
	障害者差別解消法研修	平成30年度新規採用職員、嘱託職員	36
	ダイバーシティ推進研修	主任、主事	21
	人権問題研修 (秘書広報課主催)	平成30年度新規採用職員	18
合 計			1,917

(2) 専門・派遣研修

ア 専門研修

(単位：人)

区分	研修名	対象	受講者数
専門	社会福祉主事任用資格認定通信研修	担当職員	5
	精神保健研修	担当職員	16
	全国建設研修センター研修	担当職員	1
合 計			22

イ 派遣研修 (講師派遣含む。)

(単位：人)

区分	研修名	対象	受講者数
派遣	東京都市町村職員研修所	全職員	236
	自治大学校 (3部、2部)	課長 (3部)、課長補佐、係長及び主査 (2部) の職員	2
	その他団体主催	希望者	14
	東京都派遣研修	派遣要請者	1
	四五都市連絡協議会職員交流研修	派遣要請者	1
	講師派遣 (東京都市町村職員研修所)	登壇講師資格者	1
合 計			255

8 福利厚生

(1) 東京都市町村職員共済組合

ア 組合員数及び被扶養者数

(単位：人)

組 合 員 数			被 扶 養 者 数
男	女	合 計	
240	143	383	287

イ 掛金・負担金等

(単位：円)

短 期		長 期				事 務 費
掛 金	負担金	掛 金	負担金	追加費用 (既裁定含む。)	その他	
116,584,105	117,198,923	234,515,036	329,757,733	35,400,642	101,376	4,627,840

(2) 東京都市町村職員退職手当組合

退職手当の支給

種 別	件 数 (件)	退職手当額 (円)	特別負担金 (円)
定 年 退 職	7	160,838,560	37,466,000
普 通 退 職	5	2,146,320	0
勸 奨 退 職	0	0	0
死 亡 退 職	0	0	0
退 任	1	8,844,000	175,251
合 計	13	171,828,880	37,641,251

(3) 公務災害補償

ア 法令別発生状況

区 分	地方公務員災害補償法	非常勤の職員の公務災害補償等に関する条例
件 数	3 件	1 件

イ 職務態様別発生状況

(単位：件)

区 分	職 務 遂 行 中		通 勤 中	合 計
	施 設 内	施 設 外		
事 務 職	1	1	1	3
技 能 労 務 職	0	0	0	0
非 常 勤	0	1	0	1
合 計	1	2	1	4

ウ 地方公務員災害補償に要する負担金 2,973,717 円

(4) 健康管理

検診、予防接種等

種 目	実 施 期 間	受診者数等 (人)
胸 部 レ ン ト ゲ ン 検 診	一次 6月29日、7月10日・12日・26日、 10月12日、12月4日・10日	151
	二次 1月30日	1
定 期 健 康 診 断	6月25日～7月7日、12月5日～12日	156
大 腸 ガ ン 検 診	6月25日～7月7日、12月5日～12日	155
喀 痰 検 査 (希 望 者)	6月25日～7月7日	12
前 立 腺 が ん 検 診 (希 望 者)	6月25日～7月7日	8
眼 底 検 査 (指 示 者)	10月1日～24日	13

V D T 検査（希望者）	11月30日	124
胃 検 診（希望者）	一次 7月10日・12日	38
	二次 7月31日～10月17日	10
肝炎及び破傷風予防接種 （関係職場の希望者）	破傷風予防接種	随時 4
	B型肝炎抗原・抗体検査	随時 4
	C型肝炎抗体検査	随時 0
	B型肝炎予防接種	随時 4
ストレスチェック（受検者）	8月20日～8月31日	539

(5) 被服貸与状況（新規及び更新）

区 分	男 子 事 務 服	女 子 事 務 服
	ブ レ ザ ー	ブ レ ザ ー
貸与数	16着	18着

(6) 福生市職員共済組合

ア 事業実施状況

月 日	事 業 内 容	参加者数(人)
平成30年4月7日	第59回東京都市町村職員共済組合野球大会参加	16
5月12日	第46回東京都自治体職員サッカー選手権大会参加	12
5月18日	第1回理事会	—
5月18日	臨時評議員会	—
7月18日	第2回理事会	—
8月2日～5日	七夕まつりへのボランティア参加	93
	第68回福生七夕まつり飾り付け協賛	—
	第68回福生七夕まつり民踊パレード参加	75
9月1日	第23回東京都自治体職員サッカー選手権秋季大会参加	11
11月29日	第3回理事会	—
平成31年1月18日	職員及び家族健康祈願	—
1月27日	第20回東京都自治体職員サッカー連盟フットサル大会	10
2月9日	第42回東京都市町村職員バドミントン大会	15
令和元年5月24日	定期評議員会	—
年 間	福利厚生利用契約 利用者	432人
	家族慰安利用助成金 助成金交付	326人
	人間ドック助成事業 日帰り	285人・1泊8人
	公務員賠償責任保険事業 申込者	229人

イ 給付金支給状況

種 別	件 数 (件)	金 額 (円)
入学祝金	16	240,000
結婚祝金	11	550,000
結婚記念祝金	11	330,000
出産祝金	20	300,000
永年在職祝金	7	210,000
傷病見舞金	5	150,000
弔慰見舞金	10	300,000
退会記念品	13	1,197,200
リフレッシュ助成金	2	100,000
人間ドック等助成金	293	1,480,086

管 財 係

1 財産管理

(1) 財産の増減

ア 行政財産

(ア) 建物 2101.15 m²減

(単位：m²)

区 分	面 積				備 考
	木 造		非 木 造		
	増	減	増	減	
扶桑会館			803.20		建設による
防災倉庫			36.43		建設による
市民会館駐車場外			66.24	3,007.02	調査判明による
合 計	0.00	0.00	905.87	3,007.02	

※市民会館駐車場外の増減は、固定資産台帳棚卸調査の結果、実態との数値の調整を行ったもの

(イ) 土地 340.48 m²増

(単位：m²)

区 分	地 積		備 考
	増	減	
第五市営住宅外	340.48		調査判明による
合 計	340.48	0.00	

※第五市営住宅外を増減は、固定資産台帳棚卸調査の結果、実態との数値の調整を行ったもの

イ 普通財産

(ア) 建 物 増 減 な し

(イ) 土 地 271.43 m²減

(単位：m²)

区 分	地 積		備 考
	増	減	
廃道敷	135.87		市道廃道による
廃道敷		140.47	売却による
その他廃道敷		266.83	調査判明による
合 計	135.87	407.30	

※その他廃道敷の増減は、固定資産台帳棚卸調査の結果、実態との数値の調整を行ったもの

(2) 年度別財産の状況

区分 年度	土地		建物			工作物 (箇所)	地上権 (㎡)
	行政 (㎡)	普通 (㎡)	行政		普通		
			木造 (㎡)	非木造 (㎡)	非木造 (㎡)		
26	508,352.28	30,626.37	1,521.46	140,000.88	1,074.82	消火栓 621 貯水槽 174 プール 17 横断歩道橋 1	490.96
27	508,800.28	30,607.96	1,486.75	140,000.88	1,074.82	消火栓 621 貯水槽 172 プール 17 横断歩道橋 1	490.96
28	496,814.85	29,500.13	1,249.12	139,558.42	1,074.82	消火栓 623 貯水槽 169 プール 17 横断歩道橋 1	490.96
29	494,867.52	29,507.86	1,181.36	143,695.97	1,074.82	消火栓 623 貯水槽 168 プール 16 横断歩道橋 1	490.96
30	495,208.00	29,236.43	1,181.36	141,594.82	1,074.82	消火栓 623 貯水槽 168 プール 16 横断歩道橋 1	490.96

(3) 建物総合損害共済加入状況

委託件数	共済責任額 (千円)	共済分担金 (円)	受領共済金額 (円)
203	4,369,166	2,323,422	0

(4) 自動車総合損害共済加入状況

保険加入台数 75台

区分	共済責任額 (千円)	共済分担金 (円)	受領共済金額 (円)
車 両 共 済	117,510	706,695	1,885,862
対物損害賠償共済	無制限	386,516	0
対人損害賠償共済	無制限	275,375	0
合 計		1,368,586	1,885,862

(5) 市民総合賠償補償保険加入状況（全国市長会）

ア 保険金額

内訳 平成30年3月1日現在人口×分担金額＝保険金額

58,314名 × 17.30円 = 1,008,832円

イ 保険金受領内訳

受領内容	受領件数(件)	受領金額(円)
賠償保険金	1	145,800
補償保険	2	50,000
合計	3	195,800

(6) 自動販売機設置状況

ア 自動販売機設置状況

土地貸付箇所数 30か所

土地等使用料 229,212円

イ 自動販売機付加使用料

区分	調定額(円)	収入額(円)
現年度分	10,156,833	10,156,833

ウ 市庁舎南側 急速充電器横自動販売機

土地使用料 6,757円

自動販売機付加使用料 164,418円

2 寄 附

(1) 土地

寄 附 者	土 地 の 所 在	面 積 (㎡)	備 考
乙津 保子	福生市大字熊川字南51番2	13.88	道路用地
宮本 裕史	福生市大字福生字武蔵野2465-15	5.03	道路用地
宮本 啓子	福生市大字福生字武蔵野2465-15	4.93	道路用地
渡邊 秀章	福生市大字福生字武蔵野2465-15	9.96	道路用地
上迫田 秀人	福生市大字福生字武蔵野2465-15	4.98	道路用地
上迫田 智明	福生市大字福生字武蔵野2465-15	4.98	道路用地
平林 茂	福生市大字福生字武蔵野2465-15	9.96	道路用地
山中 和美	福生市大字福生字武蔵野2465-10 福生市大字福生字武蔵野2465-13 福生市大字福生字武蔵野2465-15 福生市大字福生字武蔵野2465-18 福生市大字福生字武蔵野2465-29	117.07	道路用地
株式会社東栄住宅 代表取締役 西野 弘	福生市大字福生字武蔵野2465-10 福生市大字福生字武蔵野2465-13 福生市大字福生字武蔵野2465-15 福生市大字福生字武蔵野2465-18 福生市大字福生字武蔵野2465-29	117.07	道路用地

(2) 物品

寄附者	物品名	備考
トヨタ西東京カローラ株式会社 代表取締役 舟橋 竹彦	お散歩カー	一般行政
木村 紅美	書3点 「気」・「偕楽」・「和楽」	一般行政
中田 忠行	ゴムの木 10鉢 サンスベリア 5鉢	一般行政
小山 信一	彫刻作品「獅子三匹」	一般行政
宮本 咲良	木製押し車 木製知育玩具	一般行政
柘植 守	「原爆の囀」屏風（複製ミニチュア）	一般行政
公益社団法人 日本一輪車協会 会長 田中 壮一郎	一輪車 10台	教育行政
青梅信用金庫 理事長 平岡 治房	テント1張り	教育行政
トヨタ西東京カローラ株式会社 代表取締役 舟橋 竹彦	お散歩カー	一般行政
日本マクドナルド株式会社 コミュニケーション&CSR本部 CSR部 高崎 明美	安全笛 500個	教育行政

ほか匿名5件（4名） パーテーション、軽量ラック、マット、ブックトラック、リーディングトラッカー、半田（茶道具）、ホワイトボード

(3) 現金

寄附者		備考
鵜野 千代子	現金	一般行政
福生社交飲食業組合 代表 板橋 榮子		一般行政
須藤 てる		一般行政
株式会社マルフジ 代表取締役社長 加藤 裕太郎		一般行政
有限会社ブイフィールド		一般行政
福生社交飲食業組合 代表 板橋 榮子		一般行政
小林 和人		一般行政
青梅信用金庫理事長 平岡 治房		教育行政

ほか匿名25件（23名）

※ 敬称略

3 庁舎管理

(1) 庁舎管理委託

委託件名	委託料(円)	備考
清掃等委託	8,398,788	平成29～令和元年度長期継続契約
電話交換機保守委託	418,737	
冷暖房空調設備保守委託	4,829,760	
電気保安業務委託	882,360	
消防設備保守委託	566,352	
自家発電機保守委託	502,200	
機械警備委託	555,984	
給水ポンプ等保守委託	270,000	
電話交換業務委託	5,540,400	平成28～30年度長期継続契約
汚水槽清掃委託	194,400	
エレベーター保守委託	2,021,760	
駐車場管制装置保守委託	569,160	
建築設備定期検査報告書作成委託	466,560	
警備委託	5,261,280	
テレビ受信障害対策施設維持管理委託	6,480	
丘の広場管理等委託	1,209,600	
優良防火対象物認定業務委託	85,320	
地下貯蔵タンク定期検査委託	97,200	

(2) 公共施設職員等駐車料収納状況 (使用許可期間 平成30年4月1日～平成31年3月31日)

区分	調定額(円)	収入額(円)	未収額(円)	収納率(%)
現年度分	4,204,000	4,204,000	0	100

※使用料 月額 4,000円～1,000円

※駐車許可者 127人

(3) 庁舎防火管理

防火管理者 奥富 清

(4) 庁舎駐車場使用料 (平成30年4月1日～平成31年3月31日)

区分	有料(台)	無料(台)	合計(台)	駐車料(円)
現年度分	1,898	99,827	101,725	777,750

4 もくせい会館管理

(1) もくせい会館会議室使用状況

(単位：回)

会議室名	市民 ギャラリー	201 会議室	202 会議室	203 会議室	204 会議室	301 会議室	302 会議室	控室	配膳室	地下 会議室	合計
30年度	94	359	346	429	290	404	387	162	95	309	2,875

(2) もくせい会館管理委託

委託件名	委託料(円)	備考
機械警備委託	168,480	
清掃等委託	1,347,840	平成29～令和元年度長期継続契約
冷暖房空調設備保守委託	1,010,880	
消防設備保守委託	139,968	
エレベーター保守委託	829,440	
建築設備定期検査報告書作成委託	115,560	

契 約 係

1 物品契約

区 分	構成率(%)	件 数	構成率(%)	金額 (円)
消 耗 品 (1件10万円以上)	28.1	61	20.1	33,932,702
印 刷 (1件10万円以上)	30.9	67	16.1	27,130,692
備 品 (1件10万円以上)	38.2	83	49.5	83,446,148
修 繕 (1件30万円以上)	0.5	1	0.8	1,360,800
そ の 他 (1件10万円以上)	2.3	5	13.5	22,828,616
合 計	100.0	217	100.0	168,698,958
前 年 度 合 計		241		229,510,541

2 工事契約

(1件30万円以上)

業種	契約方法	入 札		見 積		合 計	
		件 数	金額 (円)	件 数	金額 (円)	件 数	金額 (円)
道路舗装		5	80,954,640	3	25,082,400	8	106,037,040
橋りょう		1	16,254,000			1	16,254,000
下水道施設		4	87,030,563	10	57,287,571	14	144,318,134
一般土木		9	180,147,374	9	11,203,875	18	191,351,249
建築		7	264,481,200	8	57,180,600	15	321,661,800
電気		14	181,190,520	10	24,995,520	24	206,186,040
給排水衛生		2	4,069,440	4	2,471,580	6	6,541,020
空調		6	595,776,600	11	7,674,480	17	603,451,080
運動場施設		2	5,815,800	2	1,429,920	4	7,245,720
電話・通信							
その他		11	51,013,800	23	53,455,680	34	104,469,480
合 計		61	1,466,733,937	80	240,781,626	141	1,707,515,563
前年度合計		64	1,085,941,468	93	186,603,996	157	1,272,545,464

3 委託契約

(1件30万円以上)

業 種	構成率(%)	件 数	構成率(%)	金 額 (円)
建築設計 (設備設計等を含む。)	6.3	23	8.4	124,297,120
土木設計 (測量等を含む。)	8.0	29	12.2	180,314,042
建物清掃等	2.2	8	1.1	16,817,797
設備保守	14.9	54	7.6	111,671,385
警備・受付等	2.5	9	0.7	11,104,506
道路・公園管理 (除草・草刈等を含む。)	11.6	42	6.8	100,593,617
廃棄物処理等	5.0	18	32.0	471,914,738
検査業務 (集団検診等を含む。)	5.5	20	1.7	24,613,557
計画・資料の作成等	2.7	10	3.1	45,212,040
その他	41.3	150	26.4	389,432,647
合 計	100.0	363	100.0	1,475,971,449
前年度合計		362		1,572,845,007

4 競争入札参加資格者数

区 分	市内 (件)	市外 (件)	合計 (件)
工 事	48	4,722	4,770
物 品	97	7,399	7,496
合 計	145	12,121	12,266

市 民 部

總 合 窓 口 課

總 合 窓 口 係

課 稅 課

市 民 稅 係

資 產 稅 係

收 納 課

收 納 係

保 險 年 金 課

保 險 年 金 係

後 期 高 齡 醫 療 係

総合窓口係

1 住民基本台帳事務

(1) 人口

区分	年度	平成30年度			前年度		
		総数(人)	男(人)	女(人)	総数(人)	男(人)	女(人)
住民基本台帳		57,975	28,954	29,021	58,448	29,232	29,216
	日本人	54,259	27,141	27,118	54,703	27,371	27,332
	外国人	3,716	1,813	1,903	3,745	1,861	1,884

(2) 世帯

区分	総世帯数	日本人世帯	外国人世帯	混合世帯
平成30年度	30,452	27,492	2,425	535
前年度	30,428	27,442	2,445	541

(3) 月別住民基本台帳登録人口

(各月末日現在)

区分 月	人口(人)	男(人)	女(人)	総世帯数 (世帯)
4	58,558	29,293	29,265	30,558
5	58,491	29,251	29,240	30,538
6	58,506	29,254	29,252	30,533
7	58,491	29,240	29,251	30,567
8	58,473	29,243	29,230	30,582
9	58,358	29,197	29,161	30,533
10	58,403	29,209	29,194	30,596
11	58,311	29,162	29,149	30,553
12	58,243	29,132	29,111	30,506
31年1	58,166	29,063	29,103	30,458
2	58,081	29,016	29,065	30,424
3	57,975	28,954	29,021	30,452

(4) 年齢別人口

(単位：人)

年齢	総数	男	女	年齢	総数	男	女
0～4歳	1,907	974	933	50～54歳	4,335	2,233	2,102
0	360	194	166	50	953	492	461
1	348	179	169	51	897	476	421
2	394	205	189	52	775	383	392
3	417	206	211	53	857	441	416
4	388	190	198	54	853	441	412
5～9歳	2,014	1,022	992	55～59歳	3,771	1,881	1,890
5	415	218	197	55	771	398	373
6	359	180	179	56	736	372	364
7	406	208	198	57	768	368	400
8	423	203	220	58	768	370	398
9	411	213	198	59	728	373	355
10～14歳	2,070	1,037	1,033	60～64歳	3,640	1,899	1,741
10	441	236	205	60	733	373	360
11	405	202	203	61	718	386	332
12	397	180	217	62	715	379	336
13	414	216	198	63	769	391	378
14	413	203	210	64	705	370	335
15～19歳	2,525	1,296	1,229	65～69歳	3,960	1,988	1,972
15	471	240	231	65	686	354	332
16	478	256	222	66	770	403	367
17	469	226	243	67	812	423	389
18	532	273	259	68	840	383	457
19	575	301	274	69	852	425	427
20～24歳	3,770	1,945	1,825	70～74歳	3,550	1,721	1,829
20	675	369	306	70	870	433	437
21	762	397	365	71	905	449	456
22	720	400	320	72	658	308	350
23	786	365	421	73	521	263	258
24	827	414	413	74	596	268	328
25～29歳	3,765	1,965	1,800	75～79歳	3,073	1,369	1,704
25	793	415	378	75	695	312	383
26	767	416	351	76	654	294	360
27	742	378	364	77	604	284	320
28	731	375	356	78	594	263	331
29	732	381	351	79	526	216	310
30～34歳	3,369	1,840	1,529	80～84歳	2,135	889	1,246
30	670	353	317	80	427	177	250
31	698	381	317	81	471	209	262
32	681	369	312	82	423	188	235
33	637	356	281	83	421	154	267
34	683	381	302	84	393	161	232
35～39歳	3,459	1,842	1,617	85～89歳	1,431	447	984
35	684	366	318	85	369	128	241
36	726	392	334	86	311	107	204
37	658	328	330	87	281	93	188
38	699	377	322	88	255	71	184
39	692	379	313	89	215	48	167
40～44歳	3,833	2,042	1,791	90～94歳	620	160	460
40	731	398	333	90	162	44	118
41	717	381	336	91	158	45	113
42	755	378	377	92	134	34	100
43	782	423	359	93	87	23	64
44	848	462	386	94	79	14	65
45～49歳	4,555	2,377	2,178	95～99歳	165	23	142
45	884	477	407	95	51	11	40
46	952	498	454	96	53	6	47
47	952	482	470	97	24	4	20
48	875	468	407	98	20	1	19
49	892	452	440	99	17	1	16
65歳以上	14,962	6,601	8,361	100歳以上	28	4	24
				総数	57,975	28,954	29,021

(5) 町丁別人口及び世帯数

町丁名	人口 (人)	性別 (人)		世帯数 (世帯)
		男	女	
大字熊川	18,362	9,104	9,258	9,446
大字熊川 二宮	9	5	4	5
大字福生	13,277	6,703	6,574	7,077
大字福生 二宮	214	99	115	119
牛 浜	2,003	979	1,024	1,071
志 茂	2,930	1,445	1,485	1,588
本 町	1,524	750	774	938
北田園 一丁目	1,104	511	593	591
北田園 二丁目	1,101	575	526	535
南田園 一丁目	1,175	605	570	518
南田園 二丁目	2,040	1,053	987	1,131
南田園 三丁目	1,363	705	658	686
武蔵野台 一丁目	3,651	1,858	1,793	1,842
武蔵野台 二丁目	2,603	1,296	1,307	1,384
加美平 一丁目	1,615	789	826	837
加美平 二丁目	1,113	560	553	549
加美平 三丁目	1,820	916	904	858
加美平 四丁目	1,667	821	846	1,068
東 町	350	164	186	178
横田基地内	54	16	38	31
合計	57,975	28,954	29,021	30,452
前年度	58,448	29,232	29,216	30,428

(6) 町会・自治会区域別人口及び世帯数

町会 区域名	人口 (人)	性別 (人)		世帯数 (世帯)
		男	女	
熊川住宅	954	474	480	609
南	1,047	538	509	475
内出	1,629	840	789	782
武蔵野	1,427	687	740	765
福東	3,152	1,600	1,552	1,902
南田園 一丁目	1,175	605	570	518
鍋一	2,240	1,143	1,097	1,096
鍋二	2,557	1,256	1,301	1,179
玉川台	438	231	207	210
富士見台	890	347	543	452
福栄	923	444	479	471
熊牛	2,884	1,427	1,457	1,388
福生団地	1,299	659	640	826
南田園 二丁目	1,139	595	544	537
南田園 三丁目	1,079	562	517	517
牛一	1,129	560	569	588
牛二	2,131	1,038	1,093	1,103
原ヶ谷戸	3,286	1,637	1,649	1,617
志茂一	2,388	1,157	1,231	1,252
志茂二	1,970	967	1,003	1,071
本町一	473	225	248	239
本町	802	400	402	551
本町中央	250	120	130	149
本町六	592	288	304	331
本町七	3,367	1,759	1,608	1,913
本町八第一	3,319	1,623	1,696	1,932
本町八第二	2,913	1,444	1,469	1,456
武蔵野台 一丁目	3,659	1,861	1,798	1,845
加美平住宅	1,667	821	846	1,068
永田	1,505	776	729	694
長沢	1,481	732	749	700
加美	3,992	1,981	2,011	2,021
その他 (横田)	218	157	61	195
合計	57,975	28,954	29,021	30,452
前年度	58,448	29,232	29,216	30,428

(7) 国籍・地域別外国人住民人口

(単位:人)

番号	国籍・地域	男	女	合計
1	アルジェリア	0	1	1
2	アルゼンチン	3	0	3
3	オーストラリア	2	1	3
4	ボリビア	2	3	5
5	ブラジル	30	26	56
6	ミャンマー	5	2	7
7	バルバドス	1	0	1
8	バングラデシュ	14	10	24
9	カンボジア	0	1	1
10	カナダ	3	1	4
11	スリランカ	15	5	20
12	中国	278	388	666
13	台湾	6	83	89
14	コロンビア	1	0	1
15	コスタリカ	0	1	1
16	デンマーク	1	0	1
17	フランス	2	1	3
18	ドイツ	1	1	2
19	ガーナ	29	1	30
20	ギニア	19	9	28
21	インド	48	20	68
22	インドネシア	17	3	20
23	イラン	14	1	15
24	イタリア	2	5	7
25	ジャマイカ	1	2	3
26	朝鮮	13	11	24
27	韓国	101	125	226
28	ケニア	1	0	1
29	ラオス	3	0	3
30	マレーシア	15	9	24

番号	国籍・地域	男	女	合計
31	マリ	2	0	2
32	メキシコ	1	0	1
33	モンゴル	6	1	7
34	モロッコ	0	1	1
35	ネパール	295	223	518
36	ニュージーランド	1	0	1
37	ナイジェリア	5	1	6
38	パキスタン	18	4	22
39	ペルー	133	102	235
40	フィリピン	110	291	401
41	ポーランド	0	2	2
42	ポルトガル	1	1	2
43	ロシア	0	3	3
44	サウジアラビア	1	0	1
45	セネガル	1	0	1
46	シエラレオネ	2	0	2
47	スウェーデン	1	0	1
48	シンガポール	1	0	1
49	タイ	27	79	106
50	タンザニア	1	0	1
51	トーゴ	2	0	2
52	トルコ	2	0	2
53	ウガンダ	1	0	1
54	南アフリカ共和国	1	1	2
55	エジプト	2	0	2
56	英国	5	1	6
57	米国	62	40	102
58	ウクライナ	0	1	1
59	ウズベキスタン	3	0	3
60	ベトナム	502	442	944
合計		1,813	1,903	3,716
前年度		1,861	1,884	3,745

(8) 都道府県別転入者数

H30. 4. 1～H31. 3. 31 (単位：人)

従前の 住所地	転入者数			従前の 住所地	転入者数		
	男	女	計		男	女	計
北海道	24	17	41	京都府	5	3	8
青森県	10	15	25	大阪府	29	21	50
岩手県	7	2	9	兵庫県	12	12	24
宮城県	8	6	14	奈良県	4	1	5
秋田県	5	7	12	和歌山 県	2	0	2
山形県	3	5	8	鳥取県	8	4	12
福島県	3	9	12	島根県	1	0	1
茨城県	12	5	17	岡山県	5	6	11
栃木県	21	12	33	広島県	9	3	12
群馬県	34	17	51	山口県	5	4	9
埼玉県	110	81	191	徳島県	1	1	2
千葉県	48	29	77	香川県	6	1	7
東京都	991	908	1,899	愛媛県	2	3	5
神奈川県	82	80	162	高知県	2	4	6
新潟県	9	8	17	福岡県	33	19	52
富山県	2	1	3	佐賀県	0	1	1
石川県	2	2	4	長崎県	4	0	4
福井県	1	0	1	熊本県	4	6	10
山梨県	20	15	35	大分県	2	3	5
長野県	18	10	28	宮崎県	2	2	4
岐阜県	6	5	11	鹿児島 県	5	4	9
静岡県	19	8	27	沖縄県	20	27	47
愛知県	22	11	33	国外	330	324	654
三重県	6	3	9	住所設 定等	50	39	89
滋賀県	8	4	12	合計	2,012	1,748	3,760

(9) 都道府県別転出者数

H30. 4. 1～H31. 3. 31 (単位：人)

これか らの住 所地	転出者数			これか らの住 所地	転出者数		
	男	女	計		男	女	計
北海道	31	15	46	京都府	3	7	10
青森県	4	8	12	大阪府	24	14	38
岩手県	2	2	4	兵庫県	6	4	10
宮城県	6	10	16	奈良県	2	3	5
秋田県	4	1	5	和歌山 県	1	0	1
山形県	5	0	5	鳥取県	0	1	1
福島県	5	4	9	島根県	2	0	2
茨城県	21	13	34	岡山県	1	3	4
栃木県	13	8	21	広島県	12	6	18
群馬県	17	13	30	山口県	2	3	5
埼玉県	181	141	322	徳島県	1	2	3
千葉県	59	50	109	香川県	2	2	4
東京都	1,195	1,060	2,255	愛媛県	4	0	4
神奈川県	133	93	226	高知県	1	0	1
新潟県	6	4	10	福岡県	13	7	20
富山県	2	4	6	佐賀県	1	3	4
石川県	2	1	3	長崎県	4	3	7
福井県	2	0	2	熊本県	6	0	6
山梨県	12	12	24	大分県	1	1	2
長野県	12	10	22	宮崎県	4	4	8
岐阜県	8	7	15	鹿児島 県	5	9	14
静岡県	23	11	34	沖縄県	19	16	35
愛知県	23	8	31	国外	84	72	156
三重県	10	5	15	職権消 除等	209	165	374
滋賀県	3	0	3	合計	2,186	1,805	3,991

(10) 住民基本台帳移動人口調査

(単位：人)

区分 年度	自然動態			社会動態								人口増	
	出生	死亡	自然増	転入				転出				社会増	自然増 + 社会増
				他道府県から	都内から	その他	合計	他道府県へ	都内へ	その他	合計		
30年度	393	635	△ 242	1,118	1,899	743	3,760	1,206	2,255	530	3,991	△ 231	△ 473
前年度	370	681	△ 311	1,189	1,875	818	3,882	1,154	2,199	388	3,741	141	△ 170

(11) 法務省・市町村通知

(単位：件)

月 区分	4	5	6	7	8	9	10	11	12	31年1	2	3	合計
法務省通知	67	93	147	144	136	103	78	116	84	96	88	149	1,301
市町村通知	424	228	203	223	172	123	275	163	147	192	150	329	2,629

法務省通知：法務省が、市町村に向けて外国人住民が法務省入国管理局で手続きした在留資格変更や在留期間更新等の情報を通知するもの

市町村通知：市町村が、法務省へ外国人住民の住民票に記載・修正・消除等を行った情報を通知するもの

(12) 外国人住民の住居地の届出

(単位：人)

月 区分	4	5	6	7	8	9	10	11	12	31年1	2	3	合計
中長期在留者の新規上陸後の住居地届出	195	25	22	54	17	9	74	14	18	32	9	76	545
在留カード後日交付者の新規上陸後の住居地届出	0	0	0	0	0	0	0	0	0	0	0	0	0
中長期在留者への在留資格変更等に伴う住居地届出	5	2	4	7	1	2	6	6	4	1	0	6	44
中長期在留者の住居地の変更届出(転入)	37	50	46	46	44	23	62	34	29	28	34	45	478
中長期在留者の住居地の変更届出(転居)	101	85	60	59	64	42	76	55	43	53	45	46	729
特別永住者の住居地の変更届出(転入)	0	1	0	1	1	0	1	0	0	0	0	0	4
特別永住者の住居地の変更届出(転居)	0	1	1	0	1	0	0	1	1	1	0	1	7

中長期在留者：3か月以下の在留期限が決定された外国人や、短期滞在・外交・公用の在留資格が決定された者以外の外国人

(13) 特別永住者事務

区分	特別永住者カード交付申請					特別永住者 カード交付
	新規	更新	紛失	毀損等	合計	
件数	0	38	2	0	40	40

特別永住者：入国管理特例法によって定められている者

2 受付事務等の状況

(1) 窓口における受付事務の状況

区分	件数	月平均件数	構成率	
戸籍関係	戸籍 (証明書)	(2, 297) 9, 965	(191. 4) 830. 4	7. 5%
	原・除籍	(2, 351) 4, 618	(195. 9) 384. 8	3. 5%
	広域交付	313	26. 1	0. 2%
	出生	393	32. 8	0. 3%
	死亡	655	54. 6	0. 5%
	婚姻	344	28. 7	0. 3%
	離婚	134	11. 2	0. 1%
	転籍	188	15. 7	0. 1%
	その他	317	26. 4	0. 2%
	小計	(4, 648) 16, 927	(387. 3) 1, 410. 6	12. 7%
住民基本台帳	住民票	(6, 688) 40, 985	(557. 3) 3, 415. 4	30. 8%
	転入	3, 121	260. 1	2. 3%
	転出	(83) 2, 855	(6. 9) 237. 9	2. 1%
	転居世帯変更	2, 128	177. 3	1. 6%
	その他	4, 550	379. 2	3. 4%
小計	(6, 771) 53, 639	(564. 3) 4, 469. 9	40. 3%	
印鑑登録	新規・再登録	2, 283	190. 3	1. 7%
	廃止外	2, 498	208. 2	1. 9%
	証明	17, 062	1, 421. 8	12. 8%
	小計	21, 843	1, 820. 3	16. 4%
税証明	課税(非課税)証明	(195) 11, 649	(16. 3) 970. 8	8. 7%
	納税証明	(47) 2, 761	(3. 9) 230. 1	2. 1%
	固定資産証明	(371) 2, 827	(30. 9) 235. 6	2. 1%
	小計	(613) 17, 237	(51. 1) 1, 436. 4	12. 9%

区分	件数	月平均件数	構成率		
各種証明	身分証明	(85) 490	(7. 1) 40. 8	0. 4%	
	附票	(1, 790) 2, 398	(149. 2) 199. 8	1. 8%	
	受理証明	(9) 722	(0. 8) 60. 2	0. 5%	
	戸籍記載事項証明	(4) 93	(0. 3) 7. 8	0. 1%	
	閲覧	65	5. 4	0. 0%	
	無料証明	(7) 48	(0. 6) 4. 0	0. 0%	
	その他証明	(29) 1, 154	(2. 4) 96. 2	0. 9%	
	小計	(1, 924) 4, 970	(160. 3) 414. 2	3. 7%	
	マイナンバー	マイナンバーカード交付	1, 494	124. 5	1. 1%
		マイナンバーカード再発行	27	2. 3	0. 0%
通知カード再発行		267	22. 3	0. 2%	
個人番号変更		3	0. 3	0. 0%	
小計		1, 791	149. 3	1. 3%	
電子申請		0	0. 0	0. 0%	
仮ナンバー申請	1, 548	129. 0	1. 2%		
仮ナンバー標識弁償	3	0. 3	0. 0%		
法52条2項通知	27	2. 3	0. 0%		
各課異動票	国保	6, 046	503. 8	4. 5%	
	年金	4, 697	391. 4	3. 5%	
	介護	1, 715	142. 9	1. 3%	
	児童	1, 719	143. 3	1. 3%	
	後期	1, 068	89. 0	0. 8%	
	小計	15, 245	1, 270. 4	11. 4%	
合計	133, 230	11, 102. 5	100. 0%		
前年度	138, 466	11, 538. 8			

() は郵送による交付件数で、内数

(2) 証明書等コンビニ交付の利用状況

区分	件数	月平均件数	コンビニ交付を含む 証明書発行件数	コンビニ交付 の利用率(%)
戸籍証明書	141	11. 8	10, 106	1. 4%
戸籍附票	11	0. 9	2, 409	0. 5%
住民票	820	68. 3	41, 805	2. 0%
印鑑登録証明書	509	42. 4	17, 571	2. 9%
課税(非課税)証明書	78	6. 5	11, 727	0. 7%
合計	1, 559	129. 9	83, 618	1. 9%

(3) 電話予約における証明書発行件数

(単位：件)

区分	市役所	福祉センター	熊川地域 体育館	福生地域 体育館	さくら会館 公民館 事務所	計	月平均	前年度
住民票	87	3	11	1	3	105	8.8	144
印鑑証明	82					82	6.8	84
課税(非課税)証明	9	2	3	0	0	14	1.2	19
評価証明	0	0	0	0	0	0	0.0	0
納税証明	4	0	0	0	0	4	0.3	1
合計	182	5	14	1	3	205	17.1	248
月平均	15.2	0.4	1.2	0.1	0.2	17.1		
前年度	212	6	24	3	3	248		

(4) 戸籍広域交付利用実績数

(単位：件)

	福生市窓口	青梅市窓口	羽村市窓口	瑞穂町窓口	合計	月平均	前年度
福生市戸籍		137	95	81	313	26	424
青梅市戸籍	153		205	85	443	37	432
羽村市戸籍	84	169		61	314	25	408
瑞穂町戸籍	56	52	62		170	14	171
合計	293	358	362	227	1,240	102	1,435
月平均	24	29	30	19	102		120
前年度	271	470	418	276	1,435	120	

(5) 印鑑登録異動件数

(単位：件)

区分	登録				抹消					登録者数 (人)
	前年度末	新規登録	再登録	小計	亡失	廃止	転出	職権抹消	小計	
平成30 年度	34,977	1,789	494	2,283	494	281	1,254	469	2,498	34,762
前年度	35,193	1,822	528	2,350	531	299	1,212	524	2,566	34,977

(6) 住民基本台帳に係る実態調査

		平成30年度		前年度	
		世帯数 (世帯)	人数 (人)	世帯数 (世帯)	人数 (人)
1	調査対象				
	(1) 関係部・課からの不現住通知	63	63	46	49
	(2) 関係者(住民等)からの不現住申立	6	6	3	3
	(3) 前年度からの調査継続	38	40	80	82
	合計	107	109	129	134
2	調査結果				
	(1) 現住者	8	8	9	9
	(2) 死亡	1	1	2	2
	(3) 転出	17	18	30	30
	(4) 転居	8	8	15	15
	(5) 職権消除	34	34	35	38
	(6) 取り下げ(前年度からの調査継続分)	0	0	0	0
	(7) 調査継続	39	40	38	40
	合計	107	109	129	134

(7) 結婚記念品贈呈事業

(単位：件)

	平成30年度	前年度
贈呈数	170	195

※対象者は、婚姻届提出時に、市の住民基本台帳に記録されている方、又は転入届をされた方

(8) ストーカー行為等の被害者支援

	支援申出数(件)	支援決定数(件)	支援却下数(件)	支援対象者数(人)
福生市支援申出	59	59	0	123
他自治体支援依頼	51			100
合計	110			223

(9) 市民契約保養施設利用状況

区分		助成金(円)	平成30年度		前年度	
			利用者(人)	助成金(円)	利用者(人)	助成金(円)
旅館・ホテル	大人	3,000	924	2,772,000	826	2,478,000
	小人	2,000	54	108,000	47	94,000
	合計		978	2,880,000	873	2,572,000

※助成は、利用券の交付をもって行った。

(10) テレビ電話多言語通訳サービス利用状況

利用月	利用時間(分)	利用言語
31年2	32	英語、スペイン語、フィリピン語
31年3	110	英語、スペイン語、ネパール語、韓国語、ベトナム語
合計	142	

3 戸籍事務

(1) 戸籍事件表

ア 本籍・人口数

	平成30年度	前年度
本籍数	21,470	21,376
本籍人口数	50,772	50,747

イ 届出事件表

(単位:件)

番号	事件の種類	届出数			他市町村 から送付 (D)	合計 (E) (C) + (D)
		本籍人 (A)	非本籍 人 (B)	小計 (C) (A) + (B)		
1	出生	191	202	393	206	599
2	国籍留保	1	0	1	13	14
3	認知	10	1	11	5	16
4	養子縁組	24	3	27	10	37
5	養子離縁	12	1	13	7	20
6	法69条の2・73条の2	2	0	2	1	3
7	婚姻	201	143	344	316	660
8	離婚	110	24	134	82	216
9	法75条の2・77条の2	53	5	58	26	84
10	親権・後見・後見監督	1	0	1	0	1
11	死亡	360	295	655	118	773
12	失踪	1	0	1	0	1
13	復氏	6	0	6	0	6
14	姻族関係終了	5	2	7	0	7
15	相続人廃除	0	0	0	0	0
16	入籍	75	3	78	53	131
17	分籍	13	0	13	3	16
18	国籍取得	1	0	1	0	1
19	帰化	8	4	12	0	12
20	国籍喪失	1	0	1	2	3
21	国籍選択	3	0	3	1	4
22	外国国籍喪失	0	0	0	0	0
23	氏の変更 (法107条1・2・3・4項)	13	14	27	2	29
24	名の変更	4	0	4	0	4
25	転籍	186	2	188	157	345
26	就籍	0	0	0	0	0
27	訂正・更正 (市長職権等)	34	0	34	2	36
28	追完	0	1	1	1	2
29	その他	0	0	0	3	3
30	不受理申出	11	5	16	5	21
合計		1,326	705	2,031	1,013	3,044
前年度		1,323	767	2,090	1,061	3,151

※法69条の2…養子縁組取消しの際の氏を称する届出
 法73条の2…養子離縁の際の氏を称する届出
 法75条の2…婚姻取消しの際の氏を称する届出
 法77条の2…離婚の際婚姻中の氏を称する届出

ウ 処理事件数

区分	件数
新戸籍編成	487
戸籍全部消除	393
違反通知	0
戸籍の再製・補完	0
その他	3
合計	883
前年度	936

(2) 人口動態調査件数

(単位：件)

区分	出生			死亡			婚姻	離婚	死産	合計
	男	女	小計	男	女	小計				
平成30年度	219	185	404	326	330	656	329	136	7	1,532
前年度	197	200	397	339	364	703	353	134	15	1,602

(3) その他の処理事件数

区分	件数
相続税法第58条に関する報告	656
身上調査通知	385
犯罪通知	88
破産者通知	0
戸籍の附票の記載	5,310
合計	6,439
前年度	6,560

4 東京都市町村民交通災害共済事業

(1) 加入状況

区分	人口 (平成30年4月1日現在)	人数(人)			金額(円)	加入率 (%)
		一般加入	特別加入	計		
Aコース(1,000円)	58,448	2,484	72	2,556	2,540,000	4.4
Bコース(500円)		1,334	3,711	5,045	1,594,750	8.6
合計		3,818	3,783	7,601	4,134,750	13.0
前年度	58,618	3,954	3,841	7,795	4,671,850	13.3

※特別加入：平成30年4月1日現在小・中学生（平成15年4月2日から平成24年4月1日生まれの者）
 ※特別加入のBコースは加入費250円（公費負担）

(2) 見舞金支払状況

等級	1	2	3	4	5	6	合計	前年度
支払件数(件)	1	0	0	11	2	14	28	31
見舞金額(千円)	3,000	0	0	950	80	370	4,400	1,960

5 フロアマネージャーによる案内等件数

案内先等	件数	案内先等	件数
議会事務局	64	まちづくり計画課	576
企画調整課	49	道路下水道課	303
財政課	6	施設公園課	104
秘書広報課	482	会計課	1,025
情報システム課	48	選挙管理委員会事務局	26
総務課	76	監査委員事務局	10
安全安心まちづくり課	374	教育総務課	216
職員課	78	教育指導課	48
契約管財課	185	防災食育センター	4
総合窓口課	40,377	生涯学習推進課	57
課税課	3,811	体育館（スポーツ推進課）	17
収納課	1,643	市民会館・公民館	12
保険年金課	6,504	図書館	8
シティセールス推進課	390	地域会館	20
環境課	1,739	児童館	1
リサイクルセンター	10	輝き市民サポートセンター	2
協働推進課	57	会議室	241
社会福祉課	348	商工会	53
障害福祉課	565	駐車場・駐車券	3,056
介護福祉課	1,290	情報スペース・コピー	687
福祉センター	18	トイレ・喫煙所	596
健康課（保健センター）	299	写真コーナー	81
子ども育成課	960	その他	3,599
子ども家庭支援課・子ども応援館	9	合計	70,124
		前年度	72,909

6 瑞穂斎場組合利用状況

区分 市町	火葬炉		式場							
			大式場		中式場		小式場		計	
	件数 (件)	使用料 (千円)	件数 (件)	使用料 (千円)	件数 (件)	使用料 (千円)	件数 (件)	使用料 (千円)	件数 (件)	使用料 (千円)
瑞穂町	365		52	5,150	51	3,940	51	2,610	154	11,700
福生市	592		50	4,700	53	4,160	48	2,460	151	11,320
羽村市	507		32	3,100	25	1,760	29	1,500	86	6,360
入間市	1,389		46	4,400	93	7,240	87	4,860	226	16,500
武蔵村山市	674		82	8,000	80	5,760	88	4,740	250	18,500
その他	139	10,610	0	0	0	0	0	0	0	0
合計	3,666	10,610	262	25,350	302	22,860	303	16,170	867	64,380
前年度	3,712	11,170	281	27,450	302	23,570	307	16,650	890	67,670

7 市民標準葬儀利用状況

区分	平成30年度	前年度
報告件数	8	15

市 民 税 係

1 市民税の課税状況

(1) 納税義務者

区 分	平成 30 年度	個人比率	前年度	個人比率
ア 個人分	34,416 人		34,170 人	
普通徴収	9,460 人	27.5%	9,408 人	27.5%
給与特徴	21,142 人	61.4%	21,073 人	61.7%
年金特徴	3,814 人	11.1%	3,689 人	10.8%
イ 法人分	1,779 社		1,746 社	
資本金等 50 億円超 かつ従業者数 50 人超	2 社	均等割納税 義務者数	1 社	均等割納税 義務者数
資本金等 10 億円超 50 億円以下 かつ従業者数 50 人超	0 社		0 社	
資本金等 10 億円超 50 億円以下 かつ従業者数 50 人以下	95 社		101 社	
資本金等 1 億円超 10 億円以下 かつ従業者数 50 人超	11 社		11 社	
資本金等 1 億円超 10 億円以下 かつ従業者数 50 人以下	58 社		61 社	
資本金等 1 千万円超 1 億円以下 かつ従業者数 50 人超	36 社		35 社	
資本金等 1 千万円超 1 億円以下 かつ従業者数 50 人以下	186 社		183 社	
資本金等 1 千万円以下 かつ従業者数 50 人超	9 社		8 社	
資本金等 1 千万円以下 かつ従業者数 50 人以下 他	1,382 社		1,346 社	

(注) ア 個人分のうち、普通徴収・給与特徴・年金特徴のそれぞれの重複分を除いた 30 年度納税義務者数は 30,888 人である。

(2) 調定額 (現年度)

区 分	平成 30 年度	調定額比率	前年度	調定額比率
ア 個人分	3,412,382 千円	91.1%	3,433,595 千円	91.1%
普通徴収	735,844 千円	19.6%	748,260 千円	19.9%
納税義務者 1 人当たり	77,785 円		79,534 円	
給与特徴	2,544,130 千円	68.0%	2,552,990 千円	67.7%
(内退職分)	17,887 千円		29,564 千円	
納税義務者 1 人当たり	120,335 円		121,150 円	
年金特徴	132,408 千円	3.5%	132,345 千円	3.5%
納税義務者 1 人当たり	34,716 円		35,875 円	
イ 法人分	331,379 千円	8.9%	336,830 千円	8.9%
ア+イ	3,743,761 千円	100.0%	3,770,425 千円	100.0%

(3) 所得の状況

30. 7. 1 現在

区 分	給与所得者	営業等所得者	農業所得者	その他の所得者	譲渡所得者 配当所得者等
総所得金額 (千円)	71,146,942	3,880,903	0	8,618,519	4,509,859
所得割額 (千円)	2,648,415	150,728	0	297,268	158,412
納税義務者数 (人)	23,160	1,228	0	3,859	288
1人当たりの 所得額 (千円)	3,072	3,160	0	2,233	15,659
1人当たりの 所得割額 (円)	114,353	122,743	0	77,032	550,042

(市町村税の課税状況等の調による)

(4) 控除額の状況

30. 7. 1 現在

区 分	人 数 (人)	控 除 額 (千円)	
雑 損	1	951	
医 療 費	3,009	627,199	
社 会 保 険 料	26,534	14,631,018	
小規模企業共済等掛金	954	257,744	
生 命 保 険 料	18,680	877,118	
地 震 保 険 料	4,407	44,307	
障 害 者	776	223,220	
寡 婦 (夫)	640	180,200	
勤 労 学 生	6	1,560	
配 偶 者	5,873	1,997,340	
配 偶 者 特 別	638	144,920	
扶 養	3,371	1,664,700	
同 居 特 障	142	32,660	
基 礎	28,535	9,416,550	
税額控除	配 当	331	2,181
	住宅借入金等	905	39,147
	寄 附 金	1,099	43,375
	外 国 税 額	0	0

(市町村税の課税状況等の調による)

(5) 扶養控除人員別納税義務者数

(単位：人)

扶養控除人員		0 人	1 人	2 人	3 人	4 人	5人以上
納 税 義 務 者 数	平成 30 年度 (30. 7. 1 現在)	19,233	5,281	2,344	1,268	331	78
	前 年 度 (29. 7. 1 現在)	19,014	5,294	2,356	1,344	315	80

(市町村税の課税状況等の調による)

(6) 非課税者の状況

(単位：人)

区 分	生活保護	障害者	未成年者	寡婦(夫)	均等割	計
普通徴収	443	523	601	465	10,933	12,965
給与特徴	10	128	386	244	2,690	3,458
平成30年度合計	453	651	987	709	13,623	16,423
前年度合計	441	656	964	698	13,957	16,716
備 考 (適用条件)	生活保護…1月1日現在、生活保護受給者であること。 障害者、未成年者、寡婦(夫)…合計所得金額が、125万円以下であること。 均等割…合計所得金額が、35万円に家族数(※)を乗じた金額(控除対象配偶者又は扶養親族を有する場合は、21万円を加算)以下であること。 ※家族数…控除対象配偶者及び扶養親族の数に1を加えた数					

(注) 年金特徴は、課税者を対象とするため、非課税者には含めない。

2 軽自動車税

(1) 調 定 額 89,496,400 円

(2) 課税台数及び前年度比較増減

(単位：台)

車 種		区 分	一 般 分			合衆国軍隊構成員等分			
			平成30年度 課税台数	前年度分 課税台数	差引 増減	平成30年度 課税台数	前年度分 課税台数	差引 増減	
原 動 機 付 自 転 車	第一種 (50cc以下)		1,882	1,966	△84	6	10	△4	
	第二種・乙(90cc以下)		240	233	7	1	2	△1	
	第二種・甲(125cc以下)		604	586	18	10	4	6	
	ミニカー		53	42	11	—	—	—	
軽 自 動 車	軽二輪		821	828	△7	29	33	△4	
		トレーラー	28	28	0	—	—	—	
	軽三輪	旧税率適用分	0	0	1	0	0	0	
		新税率適用分	0	0					
		重課適用分	2	1					
		75%軽課適用分	0	0					
		50%軽課適用分	0	0					
		25%軽課適用分	0	0					
		計	2	1					
	軽四輪	乗用 (自家用)	旧税率適用分	4,013	4,533	87	350	314	36
			新税率適用分	1,233	606				
			重課適用分	1,537	1,463				
			75%軽課適用分	0	0				
			50%軽課適用分	179	245				
			25%軽課適用分	220	248				
			計	7,182	7,095				
		乗用 (営業用)	旧税率適用分	0	0	0	0	0	0
新税率適用分			0	0					
重課適用分			0	0					
	75%軽課適用分	0	0						
	50%軽課適用分	0	0						
	25%軽課適用分	0	0						
	計	0	0						

軽自動車	軽四輪	貨物(自家用)	旧税率適用分	860	1,000	△43	45	50	△5
			新税率適用分	312	191				
			重課適用分	627	631				
			75%軽課適用分	0	0				
			50%軽課適用分	0	0				
			25%軽課適用分	10	30				
			計	1,809	1,852				
	軽四輪	貨物(営業用)	旧税率適用分	78	82	12	0	0	0
			新税率適用分	18	9				
			重課適用分	18	18				
			75%軽課適用分	0	0				
			50%軽課適用分	0	0				
			25%軽課適用分	10	3				
			計	124	112				
小型特殊自動車	農耕用		14	14	0	—	—	—	
	その他		43	46	△3	—	—	—	
二輪の小型自動車			820	829	△9	113	143	△30	
合計			13,622	13,632	△10	554	556	△2	

(3) 軽自動車税非課税及び減免台数 (単位：台)

車種	区分	非課税	減免
原付第一種		22	0
原付第二種・乙		0	1
原付第二種・甲		17	2
軽二輪車		1	0
軽四輪乗用(自家用)		5	152
軽四輪貨物(自家用)		34	19
小型特殊自動車		2	0
二輪の小型自動車		13	0
合計		94	174
前年度合計		91	173

33 市たばこ税

調定額 407,060,121円

区分	旧3級品の紙巻たばこを除く製造たばこ	旧3級品の紙巻たばこ	合計	
			平成30年度	前年度合計
課税標準本数	73,398,115本	2,362,580本	75,760,695本	78,852,003本
返還控除本数	348,288本	3,280本	351,568本	393,049本
差引本数	73,049,827本	2,359,300本	75,409,127本	78,458,954本
税率 (1,000本につき)	5,692円 (5,262円)	4,000円	旧3級品以外の製造たばこは平成30年10月から税率が変更()は旧税率	
課税標準本数に係る税額	399,821,238円	9,247,351円	409,068,589円	408,833,967円
返還控除額	1,995,400円	13,068円	2,008,468円	2,062,792円
差引納税額	397,825,838円	9,234,283円	407,060,121円	406,771,175円

資 産 税 係

1 固定資産税納税義務者及び課税標準額

平成 30. 5. 1 現在

区 分	免税点未満のもの		免税点以上のもの		合 計	
	納税義務者数 (人)	課税標準額 (千円)	納税義務者数 (人)	課税標準額 (千円)	納税義務者数 (人)	課税標準額 (千円)
土 地	99	11,910	10,755	111,925,886	10,854	111,937,796
家 屋	196	18,770	14,313	93,938,083	14,509	93,956,853
償却資産	734	325,952	536	19,252,232	1,270	19,578,184
合 計	1,029	356,632	25,604	225,116,201	26,633	225,472,833
前年度合計 (平成 29. 5. 1 現在)	1,006	349,282	25,453	225,131,215	26,459	225,480,497

(固定資産概要調書から抜粋)

2 窓口における証明等件数

区 分	住宅用家屋	その他	閲覧等	合計
平成 30 年度	件 数	190	55	219
	構成比 (%)	40.9	11.9	47.2
前 年 度	件 数	203	59	203
	構成比 (%)	43.7	12.6	43.7

3 土地の状況

(1) 地目別内訳 (免税点以上のもの)

平成 30. 5. 1 現在

地 目	地 積 (㎡)	評 価 額 (千円)	筆 数 (筆)
田	1,013	111	2
畑	118,303	4,472,894	263
宅 地	3,618,759	340,362,732	22,262
山 林	13,049	190,530	49
雑 種 地	142,227	6,042,086	861
合 計	3,893,351	351,068,353	23,437
前年度合計 (平成 29. 5. 1 現在)	3,892,476	334,665,792	23,301

(固定資産概要調書から抜粋)

(2) 生産緑地 (免税点以上のもの)

平成 30. 5. 1 現在

年 度	地 積 (㎡)	納税義務者数 (人)	筆 数 (筆)	固定資産税 課税標準額 (千円)	都市計画税 課税標準額 (千円)
平成 30 年度	62,403	39	84	6,250	6,250
前 年 度 (平成 29. 5. 1 現在)	62,403	39	84	6,250	6,250

(固定資産概要調書から抜粋)

4 家屋の状況

(1) 構造別内訳 (免税点以上のもの)

平成 30. 5. 1 現在

構造	棟数 (棟)	床面積 (㎡)	評価額 (千円)
木造	11,605	1,153,096	34,149,021
非木造	3,125	1,311,114	59,789,062
合計	14,730	2,464,210	93,938,083
前年度合計 (平成 29. 5. 1 現在)	14,706	2,453,361	95,497,854

(固定資産概要調書から抜粋)

(2) 新增分家屋件数

平成 30. 5. 1 現在

区分	木造 (棟)	非木造 (棟)	合計 (棟)	前年度合計 (平成 29. 5. 1 現在)
新築家屋	189	47	236	252
増築家屋	3	1	4	3
合計	192	48	240	255
評価額 (千円)	1,895,638	812,883	2,708,521	2,344,529

(固定資産概要調書から抜粋)

5 償却資産種類別内訳 (免税点以上のもの) 平成 30. 5. 1 現在

種類	課税標準額 (千円)
構築物	3,722,613
機械及び装置	4,056,495
車両及び運搬具	35,400
工具・器具及び備品	3,629,463
総務大臣配分のもの	7,743,101
都知事配分のもの	65,160
合計	19,252,232
前年度合計 (平成 29. 5. 1 現在)	19,215,881

(固定資産概要調書から抜粋)

6 都市計画税納税義務者及び課税標準額 (免税点以上のもの) 平成 30. 5. 1 現在

区分	納税義務者数 (人)	課税標準額 (千円)
土地	10,755	158,174,224
家屋	14,313	93,938,083
合計	25,068	252,112,307
前年度合計 (平成 29. 5. 1 現在)	24,920	250,039,326

(固定資産概要調書から抜粋)

7 国有資産等所在市町村交付金

区分	所有団体	算定標準額 (円)	金額 (円)
交付金	防衛省	166,000	2,300
	財務省	548,004,000	7,672,000
	都市整備局	2,959,991,000	41,439,800
	総務局	724,497,000	10,142,900
	水道局	167,582,000	2,346,100
	合計	4,400,240,000	61,603,100
前年度合計		4,534,264,000	63,479,500

8 国有提供施設等所在市町村助成交付金等

(1) 資産価格

区分	平成30年度(千円)	前年度(千円)	増減率(%)
福生市分資産価格	285,005,215	287,324,613	△0.8
横田基地総資産価格	611,092,437	618,939,251	△1.3

(2) 交付金額

区分	平成30年度(千円)	前年度(千円)	増減率(%)
助成交付金	1,415,905	1,427,324	△0.8
調整交付金	199,274	199,274	0.0
合計	1,615,179	1,626,598	△0.7

9 固定資産課税台帳縦覧等件数

(1) 閲覧及び縦覧(期間:平成30.4.1~5.31)

区分	平成30年度			前年度			前年度対比			
	窓口	郵送	合計	窓口	郵送	合計	窓口	郵送	合計	
閲覧	土地・家屋課税台帳兼名寄帳	72	4	76	50	12	62	22	△8	14
	償却資産課税台帳	0	0	0	1	1	2	△1	△1	△2
縦覧	土地縦覧帳簿	2	0	2	5	0	5	△3	0	△3
	家屋縦覧帳簿	0	0	0	2	0	2	△2	0	△2
合計		74	4	78	58	13	71	16	△9	7

(2) 審査申出(期間:納税通知書を受け取った日から3か月以内)

区分	平成30年度			前年度			前年度対比		
	窓口	郵送	合計	窓口	郵送	合計	窓口	郵送	合計
審査申出	土地	0	0	0	0	0	0	0	0
	家屋	0	0	0	0	0	0	0	0
	償却資産	0	0	0	0	0	0	0	0
合計		0	0	0	0	0	0	0	0

10 登記済通知書の課税台帳記載件数

区分	土地関係(件)	家屋関係(件)	合計(件)
所有権移転	1,146	895	2,041
表示登記	6	344	350
分合筆等	287	—	287
合計	1,439	1,239	2,678
前年度合計	1,512	1,321	2,833

収 納 係

1 市税等収入実績総括表（令和元年5月31日現在）

(1) 市税

(単位：件・円)

区 分	現年課税分		滞納繰越分		合 計		
	件数	税 額	件数	税 額	件数	税 額	
A 調 定 額	296,044	7,989,965,397	12,185	174,245,181	308,229	8,164,210,578	
B 収 入 済 額	291,155	7,908,721,274	4,862	68,661,988	296,017	7,977,383,262	
C 還 付 未 済 額	350	3,623,777	14	119,127	364	3,742,904	
D 不 納 欠 損 額 ()内は人数	48 (21人)	515,345	1,189 (486人)	15,505,384	1,237 (507人)	16,020,729	
E 未 収 入 額 (A-B+C-D) ()内は人数	5,191 (2,069人)	84,352,555	6,148 (2,309人)	90,196,936	11,339 (4,378人)	174,549,491	
収入率	平成30年度	98.3%	99.0%	39.9%	39.4%	96.0%	97.7%
	前 年 度	98.4%	98.9%	39.4%	43.8%	95.8%	97.7%

(2) 国民健康保険税

(単位：件・円)

区 分	現年課税分		滞納繰越分		合 計		
	件数	税 額	件数	税 額	件数	税 額	
A 調 定 額	204,900	1,277,998,300	66,659	308,376,987	271,559	1,586,375,287	
B 収 入 済 額	180,128	1,146,815,046	20,265	101,931,062	200,393	1,248,746,108	
C 還 付 未 済 額	861	2,435,500	16	13,500	877	2,449,000	
D 不 納 欠 損 額 ()内は人数	255 (54人)	849,811	11,390 (1,045人)	44,847,691	11,645 (1,099人)	45,697,502	
E 未 収 入 額 (A-B+C-D) ()内は人数	25,378 (2,335人)	132,768,943	35,020 (3,007人)	161,611,734	60,398 (5,342人)	294,380,677	
収入率	平成30年度	87.9%	89.7%	30.4%	33.1%	73.8%	78.7%
	前 年 度	86.3%	89.4%	30.4%	34.0%	72.1%	77.7%

(3) 介護保険料

(単位：件・円)

区 分	現年度分		滞納繰越分		合 計		
	件数	料 額	件数	料 額	件数	料 額	
A 調 定 額	91,757	1,034,153,000	4,619	34,542,387	96,376	1,068,695,387	
B 収 入 済 額	89,924	1,019,877,988	900	7,407,387	90,824	1,027,285,375	
C 還 付 未 済 額	168	1,251,000	0	0	168	1,251,000	
D 不 納 欠 損 額 ()内は人数	0 (0人)	0	1,676 (305人)	11,839,600	1,676 (305人)	11,839,600	
E 未 収 入 額 (A-B+C-D) ()内は人数	2,001 (357人)	15,526,012	2,043 (333人)	15,295,400	4,044 (690人)	30,821,412	
収入率	平成30年度	98.0%	98.6%	19.5%	21.4%	94.2%	96.1%
	前 年 度	97.5%	98.3%	15.2%	17.9%	93.3%	95.5%

(4) 後期高齢者医療保険料

(単位：件・円)

区 分	現年度分		滞納繰越分		合 計		
	件数	料 額	件数	料 額	件数	料 額	
A 調 定 額	44,593	522,719,700	1,003	9,430,116	45,596	532,149,816	
B 収 入 済 額	44,152	517,525,300	241	3,317,316	44,393	520,842,616	
C 還 付 未 済 額	128	763,100	1	900	129	764,000	
D 不 納 欠 損 額 ()内は人数	0 (0人)	0	347 (62人)	2,808,000	347 (62人)	2,808,000	
E 未 収 入 額 (A-B+C-D) ()内は人数	569 (141人)	5,957,500	416 (79人)	3,305,700	985 (220人)	9,263,200	
収入率	平成30年度	99.0%	99.0%	24.0%	35.2%	97.4%	97.9%
	前 年 度	99.1%	99.1%	24.0%	23.6%	97.4%	97.7%

2 市税等徴収実績調査 (令和元年5月31日現在)

(1) 市税

(単位：円・件)

税目	区分	予算額 (千円)		調定額		収入済額		還付未済額		不納欠損額		未収入額		測定に対する収入歩合		
		税額	件数	税額	件数	税額	件数	税額	件数	税額	件数	税額	件数	平成30年度	前年度	
現年課税	市民税	個人	普通徴収	699,563	27,480	680,122,072	24,746	347,569	47	398,745	29	55,670,514	2,752	92.4%	92.7%	
			給与特徴	2,534,354	97,967	2,537,981,219	97,399	1,207,131	192	12,900	2	7,342,734	758	99.8%	99.7%	
			年金特徴	133,494	20,875	132,827,169	20,939	418,977	64	0	0	0	0	0	100.3%	100.4%
		法人	小計	3,367,411	146,322	3,350,930,460	143,084	1,973,677	303	411,645	31	63,013,248	3,510	98.2%	98.2%	
			計	3,400,060	2,168	331,672,421	2,173	1,452,600	15	0	0	1,159,279	10	100.1%	100.0%	
		固定資産税	純固定資産税	3,707,471	148,490	3,682,602,881	145,257	3,426,277	318	411,645	31	64,172,527	3,520	98.4%	98.4%	
			交付金	3,061,622	67,793	3,071,083,161	67,142	136,197	15	70,795	8	16,005,841	658	99.5%	99.4%	
		軽自動車税	交付金	61,603	5	61,603,100	5	0	0	0	0	0	0	0	100.0%	100.0%
			計	3,123,225	67,798	3,132,686,261	67,147	136,197	15	70,795	8	16,005,841	658	99.5%	99.4%	
		市たばこ税	軽自動車税	85,547	14,176	87,401,659	13,824	42,500	6	12,900	1	2,124,341	357	97.7%	97.6%	
計	421,000		74	407,060,121	74	0	0	0	0	0	0	0	100.0%	100.0%		
都市計画税	都市計画税	596,475	65,506	598,970,352	64,853	18,803	11	20,005	8	2,049,846	656	99.7%	99.3%			
	合計	7,933,718	296,044	7,908,721,274	291,155	3,623,777	350	515,345	48	84,352,555	5,191	99.0%	98.9%			
滞納繰越	市民税	普通徴収	36,165	6,004	37,907,744	2,565	48,427	6	8,641,393	558	50,683,978	2,887	39.0%	47.0%		
		特別徴収	5,522	1,289	5,546,818	452	0	0	1,321,123	146	7,433,453	691	38.8%	51.1%		
		小計	41,687	7,293	43,454,562	3,017	48,427	6	9,962,516	704	58,117,431	3,578	39.0%	47.7%		
		法人	4,746	816	2,034,278	152	0	0	992,800	19	8,539,999	645	17.6%	6.8%		
固定資産税	計	46,433	8,109	45,488,840	3,169	48,427	6	10,955,316	723	66,657,430	4,223	37.0%	43.6%			
	軽自動車税	14,897	1,584	17,989,218	704	59,135	4	3,359,268	169	16,153,144	715	48.0%	47.2%			
都市計画税	計	1,860	932	1,444,528	282	0	0	500,629	134	2,425,712	516	33.0%	30.6%			
	合計	3,539	1,560	3,739,402	707	11,565	4	690,171	163	4,960,650	694	39.9%	38.0%			
総延滞未納	合計	66,729	12,185	68,661,988	4,862	119,127	14	15,505,384	1,189	90,196,936	6,148	39.4%	43.8%			
	計	8,000,447	308,229	7,977,383,262	296,017	3,742,904	364	16,020,729	1,237	174,549,491	11,339	97.7%	97.7%			
未納者数	延滞滞納者数	6,000	3,297	13,373,297	3,297	延滞金取納率100.0%										
	滞納繰越分	2,069人	滞納繰越分	2,309人	計	4,378人										

(2) 国民健康保険税

税目	区分	予算額 (千円)	調定額		収入済額		還付未済額		不納欠損額		未収入額		調査に対する収入歩合	
			税額	件数	税額	件数	税額	件数	税額	件数	税額	件数	平成30年度	前年度
現年課税分	普通徴収	一般被保険者	1,138,241,093	182,401	1,006,937,369	157,603	2,264,900	819	849,811	255	132,718,813	25,362	88.5%	87.9%
		退職被保険者	6,102,307	1,677	6,052,177	1,661	0	0	0	0	50,130	16	99.2%	98.6%
	計	994,856	1,144,343,400	184,078	1,012,989,546	159,264	2,264,900	819	849,811	255	132,768,943	25,378	88.5%	88.1%
繰上納分	特別徴収	一般被保険者	133,654,900	20,822	133,825,500	20,864	170,600	42	0	0	0	0	100.1%	100.1%
		退職被保険者	0	0	0	0	0	0	0	0	0	0	0.0%	0.0%
	計	132,518	133,654,900	20,822	133,825,500	20,864	170,600	42	0	0	0	100.1%	100.1%	
繰上納分	普通徴収	一般被保険者	1,277,998,300	204,900	1,146,815,046	180,128	2,435,500	861	849,811	255	132,768,943	25,378	89.7%	89.4%
		退職被保険者	307,049,085	66,364	101,495,977	20,175	13,500	16	44,831,991	11,387	160,734,617	34,818	33.1%	33.9%
	計	80,284	1,327,902	295	435,085	90	0	0	15,700	3	877,117	202	32.8%	45.6%
繰上納分	合計	一般被保険者	308,376,987	66,659	101,931,062	20,265	13,500	16	44,847,691	11,390	161,611,734	35,020	33.1%	34.0%
		退職被保険者	1,586,375,287	271,559	1,248,746,108	200,393	2,449,000	877	45,697,502	11,645	294,380,677	60,398	78.7%	77.7%
	計	1,208,066	1,357,455	9,232	13,574,555	9,232	延滞金取納率100.0%							
延滞	金	2,120												
未納	者数	現年課税分	2,335人	滞納繰越分	3,007人	計	5,342人							

(3) 介護保険料 (第1号被保険者分)

料目	区分	予算額 (千円)	調定額		収入済額		還付未済額		不納欠損額		未収入額		調査に対する収入歩合	
			料額	件数	料額	件数	料額	件数	料額	件数	料額	件数	平成30年度	前年度
現年度分	普通徴収	一般被保険者	115,173,700	14,635	99,711,588	12,649	63,900	15	0	0	15,526,012	2,001	86.6%	85.4%
		特別徴収	918,979,300	77,122	920,166,400	77,275	1,187,100	153	0	0	0	0	100.1%	100.2%
	計	933,360	1,034,153,000	91,757	1,019,877,988	89,924	1,251,000	168	0	0	15,526,012	2,001	98.6%	98.3%
滞納繰越分	合計	一般被保険者	34,542,387	4,619	7,407,387	900	0	0	11,839,600	1,676	15,295,400	2,043	21.4%	17.9%
		特別徴収	1,068,695,387	96,376	1,027,285,375	90,824	1,251,000	168	11,839,600	1,676	30,821,412	4,044	96.1%	95.5%
	計	940,467	1,068,695,387	96,376	1,027,285,375	90,824	1,251,000	168	11,839,600	1,676	30,821,412	4,044	96.1%	95.5%
延滞	金	10	257,500	156	257,500	156	延滞金取納率100.0%							
未納	者数	現年度分	357人	滞納繰越分	333人	計	690人							

(4) 後期高齢者医療保険料

料目	区分	予算額 (千円)	調定額		収入済額		還付未済額		不納欠損額		未収入額		調査に対する収入歩合	
			料額	件数	料額	件数	料額	件数	料額	件数	料額	件数	平成30年度	前年度
現年度分	普通徴収	一般被保険者	249,644,300	14,747	243,909,500	14,215	222,700	37	0	0	5,957,500	569	97.7%	97.9%
		特別徴収	273,075,400	29,846	273,615,800	29,937	540,400	91	0	0	0	0	100.2%	100.2%
	計	518,011	522,719,700	44,593	517,525,300	44,152	763,100	128	0	0	5,957,500	569	99.0%	99.1%
滞納繰越分	合計	一般被保険者	9,430,116	1,003	3,317,316	241	900	1	2,808,000	347	3,305,700	416	35.2%	23.6%
		特別徴収	532,149,816	45,596	520,842,616	44,393	764,000	129	2,808,000	347	9,263,200	985	97.9%	97.7%
	計	520,861	532,149,816	45,596	520,842,616	44,393	764,000	129	2,808,000	347	9,263,200	985	97.9%	97.7%
延滞	金	1	61,400	34	61,400	34	延滞金取納率100.0%							
未納	者数	現年度分	141人	滞納繰越分	79人	計	220人							

3 市税等不納欠損処分状況（令和元年5月31日現在）

(1) 市税

(単位：円・人)

該当条文	税目	総計		地方税法第15条の7第4項該当 執行停止が3年間継続したときに 納税義務が消滅する。 (平成27年度執行停止)		地方税法第15条の7第5項該当 徴収金を徴収することができない ことが明らかであるときは納入義務 を直ちに消滅させることができる。 (平成30年度執行停止)		
		税額	人数	税額	人数	税額	人数	
地方税法第15条の7 第1項第1号該当 滞納処分をすることができる 財産がないとき	市民税 個人	普通徴収	7,841,640	212	178,968	7	7,662,672	205
		給与特徴	1,182,813	29	0	0	1,182,813	29
		小計	9,024,453	241	178,968	7	8,845,485	234
		法人	462,800	10	0	0	462,800	10
	固定資産税・都市計画税	3,536,039	40	0	0	3,536,039	40	
	軽自動車税	354,829	87	20,000	5	334,829	82	
	計	13,378,121	378	198,968	12	13,179,153	366	
地方税法第15条の7 第1項第2号該当 滞納処分をすることに よってその生活を著しく 窮迫させるおそれがある とき	市民税 個人	普通徴収	51,176	2	51,176	2		
		給与特徴	0	0	0	0		
		小計	51,176	2	51,176	2		
		法人	0	0	0	0		
	固定資産税・都市計画税	0	0	0	0			
	軽自動車税	28,800	4	28,800	4			
	計	79,976	6	79,976	6			
地方税法第15条の7 第1項第3号該当 その所在及び滞納処分 できる財産がともに不明 であるとき	市民税 個人	普通徴収	0	0	0	0		
		給与特徴	0	0	0	0		
		小計	0	0	0	0		
		法人	0	0	0	0		
	固定資産税・都市計画税	0	0	0	0			
	軽自動車税	0	0	0	0			
	計	0	0	0	0			
地方税法第18条 (時効) 該当 法定納期限から5年を 経過したとき	市民税 個人	普通徴収	1,147,322	35				
		給与特徴	151,210	7				
		小計	1,298,532	42				
		法人	530,000	9				
	固定資産税・都市計画税	604,200	28					
	軽自動車税	129,900	44					
	計	2,562,632	123					
合計		16,020,729	507	278,944	18	13,179,153	366	

(2) 国民健康保険税

(単位：円・人)

該当条文	総計		地方税法第15条の7第4項該当 執行停止が3年間継続したときに 納税義務が消滅する。 (平成27年度執行停止)		地方税法第15条の7第5項該当 徴収金を徴収することができない ことが明らかであるときは、納入義務 を直ちに消滅させることができ る。 (平成30年度執行停止)	
	税額	人数	税額	人数	税額	人数
地方税法第15条の7 第1項第1号該当 滞納処分をすることができる 財産がないとき	39,266,852	905	1,898,141	65	37,368,711	840
地方税法第15条の7 第1項第2号該当 滞納処分をすることによ ってその生活を著しく窮 迫させるおそれがある とき	1,544,950	30	1,544,950	30		
地方税法第15条の7 第1項第3号該当 その所在及び滞納処分 できる財産がともに不 明であるとき	0	0	0	0		
地方税法第18条 (時効) 該当 法定納期限から5年を 経過したとき	4,885,700	164				
合計	45,697,502	1,099	3,443,091	95	37,368,711	840

(3) 介護保険料

(単位：円・人)

該当条文	料額	人数
介護保険法第200条(時効) 該当 法定納期限から2年経過したとき	11,839,600	305

(4) 後期高齢者医療保険料

(単位：円・人)

該当条文	料額	人数
高齢者の医療の確保に関する法律 第160条(時効) 該当 法定納期限から2年経過したとき	2,808,000	62

4 市税等督促状発布状況

(単位：通)

税目・科目	月												合計	
	4	5	6	7	8	9	10	11	12	31年1	2	3		
市都民税	普通徴収	0	0	0	1,705	0	1,749	0	1,815	0	0	2,137	0	7,406
	給与特徴	349	295	317	441	0	335	370	332	329	308	268	641	3,985
法人市民税	9	14	21	12	15	9	12	12	12	5	16	17	154	
固定資産税	0	0	1,427	0	1,553	0	0	0	0	1,381	0	1,330	5,691	
軽自動車税	0	0	1,846	14	19	11	6	3	5	0	1	16	1,921	
国民健康保険税	84	103	103	11	3,374	3,232	3,085	2,837	2,760	2,776	2,746	2,559	23,670	
介護保険料	15	12	0	0	421	385	424	393	411	385	435	415	3,296	
後期高齢者医療保険料	9	9	3	1	272	219	203	159	182	155	179	173	1,564	
合計	466	433	3,717	2,184	5,654	5,940	4,100	5,551	3,699	5,010	5,782	5,151	47,687	

5 市税等催告文書等発布状況

(単位：通)

種別	発送通数
納付催告書	3,662
財産調査予告通知書	3,961
差押事前通知書	3,603
最終通告書	5,149
合計	16,375

6 電話催告

実施件数、着信率	実施件数 4,835件 着信率 44.2%
実施内容	週5日(月・火・水・木・金) 職員・嘱託職員で対応 ※介護保険料・後期高齢者医療保険料を含む。

7 市税等納付誓約状況

(単位：件・千円)

区分	月												合計
	4	5	6	7	8	9	10	11	12	31年1	2	3	
件数	3	5	18	14	17	11	14	8	3	16	9	8	126
金額	476	1,451	4,855	4,000	6,052	5,284	5,965	3,661	972	5,214	4,035	3,170	45,135

8 市税等差押状況

(単位：人・件・千円)

対象財産	実人数	処分件数	延べ滞納金額	換価件数	充当税額
不動産	13	13	5,457	0	0
債権	867	990	144,488	1,153	65,665
動産	30	33	15,360	20	340
無体財産	0	0	0	0	0
合計	910	1,036	165,305	1,173	66,005

※実人数欄の合計は、各対象財産の人数を累計した人数で、各対象財産に同一人が含まれる場合があります。

※延べ滞納金額は、処分時点での滞納金額(延滞金を除く)を累計した額です。

※1回の処分に対し複数回の換価を行う場合があるため、換価件数が処分件数を上回ることがあります。

- 1 検索26件・タイヤロック17件
- 2 インターネット公売回数7回・出品数32点
- 3 財産調査 18,318件(収納専門員、一般事務嘱託員)

9 市税等口座振替状況

※口座振替は期ごとに増減があるのでこの表では各税第1期の人数を掲載

税目	区分	納税義務者数(人)		口座振替者数(人)	口座振替率(%)	口座振替に伴う収納額(円)
		全体	当初人数			
1	市税(個人市都民税普通徴収、固定資産税・都市計画税、軽自動車税)	全体	8,986	11,436	31.7	2,080,414,136
		納付書	4,485			
2	国民健康保険税(普通徴収)	全体	10,030	2,330	23.2	358,858,900
		納付書	7,613			
3	介護保険料(普通徴収)	全体	1,394	209	15.0	18,633,000
		納付書	1,181			
4	後期高齢者医療保険料(普通徴収)	全体	2,025	907	44.8	144,467,600
		納付書	1,072			

※上記個人市都民税収納額には、都税分を含む。

10 コンビニエンスストア収納利用状況

税目	区分	納税義務者数(人)		期別件数(件)		コンビニ収納利用状況			
		全体	当初人数	件数(件)	(人数×各期数)	件数(件)	利用率(%)	収納額(円)	
個人市都民税(普通徴収)	全体	8,986	4,485	4期	35,944	8,921	全体	24.8	240,340,845
	納付書	4,485		17,940	納付書		49.7		
固定資産税・都市計画税	全体	16,972	8,413	4期	67,888	14,712	全体	21.7	327,145,460
	納付書	8,413		33,652	納付書		43.7		
軽自動車税	全体	10,103	9,369	1期	10,103	7,008	全体	69.4	46,310,100
	納付書	9,369		9,369	納付書		74.8		
計	全体	36,061	22,267	全体	113,935	30,641	全体	26.9	613,796,405
	納付書	22,267		60,961	納付書		50.3		
国民健康保険税(普通徴収)	全体	10,030	7,613	8期	80,240	23,127	全体	28.8	298,393,417
	納付書	7,613		60,904	納付書		38.0		
介護保険料(普通徴収)	全体	1,394	1,181	8期	11,152	3,955	全体	35.5	33,874,800
	納付書	1,181		9,448	納付書		41.9		
後期高齢者医療保険料(普通徴収)	全体	2,025	1,072	8期	16,200	2,710	全体	16.7	30,952,300
	納付書	1,072		8,576	納付書		31.6		
合計	全体	49,510	32,133	全体	221,527	60,433	全体	27.3	977,016,922
	納付書	32,133		139,889	納付書		43.2		

※上記個人市都民税収納額には、都税分を含む。

11 市税等の還付金事務

(単位：件)

税目・科目		月												合 計
		4	5	6	7	8	9	10	11	12	31年1	2	3	
市 都 民 税	普通徴収	9	5	3	104	34	16	58	30	19	72	28	8	386
	特別徴収	57	12	13	32	63	276	760	108	43	119	135	83	1,701
法人市民税		5	9	10	0	30	14	7	13	26	16	8	9	147
固定資産税・都市計画税		13	18	30	9	8	1	1	10	4	3	5	3	105
軽自動車税		0	3	2	5	3	4	1	2	0	5	1	0	26
国 民 保 険 税	普通徴収	143	88	122	35	39	144	147	203	358	283	260	323	2,145
	特別徴収	12	6	4	1	68	3	37	1	22	4	19	4	181
介 護 保 険 料	普通徴収	7	5	5	0	4	6	4	37	21	10	6	14	119
	特別徴収	73	78	52	88	75	95	100	64	71	93	88	117	994
医 療 保 険 料 者	普通徴収	22	15	5	3	2	28	34	23	39	24	30	35	260
	特別徴収	45	41	35	16	136	70	160	39	49	48	51	44	734
計		386	280	281	293	462	657	1,309	530	652	677	631	640	6,798
他税等へ充当		71	44	51	38	90	82	64	95	50	61	76	80	802
合 計		457	324	332	331	552	739	1,373	625	702	738	707	720	7,600

12 市税等収納率向上対策本部

名 称	開 催 日	主 な 議 題
市税等収納率向上対策本部会議	平成30年6月11日	①平成29年度市税等の収納状況について ②平成30年度市税等収納率向上対策指針について

13 納税意識の高揚と納期内納税の促進

- (1) 市税等の納期毎に広報紙に納期のお知らせを行った。
- (2) 市税等の納期毎に市内全域を広報車で巡回し、納期内納税を呼びかけた。
- (3) 福生市ホームページに市税の納付関係情報を掲載した。
- (4) コミュニティビジョン、情報メール等のITメディアを利用して、市税等の納期案内及び納期内納税をPRした。
- (5) 市役所1階ロビーにおいて、差押えによるタイヤロック例や催告書見本の展示を行い納税意識の啓発を行った。

保 険 年 金 係

第 1 国民健康保険

1 国民健康保険運営協議会

(1) 運営協議会委員

代 表 別	氏 名	備 考
公 益 代 表	池和田 次 久	会長
	山 崎 靖 秀	職務代理者
	吉 澤 英 治	
被 保 険 者 代 表	高 橋 エツ子	
	横 川 隆 子	
	北 村 良 之	
国民健康保険医代表	平 沢 龍 登	
	大 野 芳 裕	
	梅 田 善 久	
被用者保険等保険者代表	澤 口 賢 一	

(2) 開催状況

開 催 日	議 題
30. 7. 12	1 平成29年度福生市国民健康保険特別会計の決算状況について 2 平成29年度特定健康診査・特定保健指導の実施状況について 3 第2期福生市国民健康保険データヘルス計画について 4 条例の改正について
31. 1. 31	1 平成30年度福生市国民健康保険特別会計の運営状況（決算見込み）について 2 平成31年度福生市国民健康保険特別会計当初予算（案）について 3 平成30年度特定健康診査等の状況について 4 条例・規則等の改正について

2 加入状況

(1) 月別状況

区分 月	加入世帯（世帯）			被 保 険 者（人）					左のうち介護 2号被保険者
	総 数	※ 単独世帯	※ 混合世帯	総 数	一般被保険者		退職被保険者等		
					若 人	※ 前期高齢者	退職被 保険者	被扶養者	2号被保険者数
4	11,566	50	20	17,090	11,325	5,680	70	15	5,352
5	11,498	48	20	16,971	11,227	5,662	68	14	5,329
6	11,425	47	19	16,858	11,112	5,667	66	13	5,304
7	11,392	44	17	16,803	11,082	5,649	61	11	5,270
8	11,314	40	15	16,665	10,968	5,634	55	8	5,223
9	11,258	35	15	16,554	10,891	5,605	50	8	5,203
10	11,304	31	14	16,579	10,949	5,578	45	7	5,215
11	11,243	29	14	16,477	10,863	5,564	43	7	5,186
12	11,176	27	7	16,349	10,757	5,551	34	7	5,142
1	11,112	22	6	16,220	10,697	5,490	28	5	5,125
2	11,059	20	5	16,111	10,636	5,447	25	3	5,098
3	10,999	15	5	16,058	10,590	5,446	20	2	5,084
平均	11,279	34	13	16,561	10,925	5,581	47	8	5,211

前年度 平均	11,491	94	37	17,173	11,293	5,719	132	29	5,445
-----------	--------	----	----	--------	--------	-------	-----	----	-------

※ 単独世帯とは、退職被保険者等のみで構成されている世帯をいう。（再掲）

※ 混合世帯とは、一般被保険者と退職被保険者等とで構成されている世帯をいう。（再掲）

※ 前期高齢者とは、平成30年4月1日以降65歳到達者で、後期高齢者医療保険非該当者をいう。（再掲）

(2) 被保険者異動受付状況

(単位：人)

資格取得届		資格喪失届	
転入	1,486	転出	1,130
社会保険等離脱	1,881	社会保険等加入	1,991
生活保護廃止	23	生活保護開始	75
出生	77	死亡	113
後期高齢者離脱	0	後期高齢者加入	603
その他	86	その他	510
合計	3,553	合計	4,422
前年度合計	3,672	前年度合計	4,277

(3) 年度別状況

区分 年度	全 市		被 保 険 者		加入割合 (%)	
	世帯数 (世帯)	人 口 (人)	世帯数 (世帯)	被保険者数 (人)	世帯数	人 口
26	29,540	58,643	11,943	18,784	40.4	32.0
27	30,043	58,798	11,977	18,404	39.9	31.3
28	30,120	58,618	11,622	17,532	38.6	29.9
29	30,428	58,448	11,398	16,927	37.5	29.0
30	30,452	57,975	10,999	16,058	36.1	27.7

(4) 外国人適用状況

区 分	世帯数 (世帯)	被保険者数 (人)
平成30年度	2,047	2,447

3 給付状況

(1) 診療費内訳

ア 一般被保険者 (16,506人)

区分	件数 (件)	日数 (日)	費用額 (円)	1人当たり 受診件数 (件)	1件当たり 日数 (日)	1件当たり 費用額 (円)	1人当たり 費用額 (円)
入院	2,971	44,940	1,644,411,516	0.18	15.13	553,488	99,625
外来	116,455	177,011	1,645,374,340	7.06	1.52	14,129	99,683
歯科	29,048	54,978	389,100,170	1.76	1.89	13,395	23,573
合計	148,474	276,929	3,678,886,026	9.00	1.87	24,778	222,882
前年度 合計	151,771	287,713	3,736,236,351	8.92	1.90	24,618	219,624

※ 1人当たり受診件数は、診療件数を年間平均被保険者数（若人と前期高齢者の合計）で除して得た被保険者1人当たりの年間数値

イ 退職被保険者等 (55人)

区分	件数 (件)	日数 (日)	費用額 (円)	1人当たり 受診件数 (件)	1件当たり 日数 (日)	1件当たり 費用額 (円)	1人当たり 費用額 (円)
入院	16	156	6,664,630	0.29	9.75	416,539	121,175
外来	610	917	11,647,810	11.09	1.50	19,095	211,778
歯科	170	393	3,407,870	3.09	2.31	20,046	61,961
合計	796	1,466	21,720,310	14.47	1.84	27,287	394,915
前年度 合計	2,119	3,935	61,457,630	13.16	1.86	29,003	381,724

※ 1人当たり受診件数は、診療件数を年間平均被保険者数（退職被保険者と被扶養者の合計）で除して得た被保険者1人当たりの年間数値

(2) 月別保険者負担分

区分 月	療養給付費				療養費			
	一般被保険者		退職被保険者等		一般被保険者		退職被保険者等	
	件数(件)	金額(円)	件数(件)	金額(円)	件数(件)	金額(円)	件数(件)	金額(円)
4	21,527	314,154,945	164	2,300,955	495	2,861,310	2	11,739
5	20,288	278,397,340	139	1,629,724	601	4,431,585	1	5,124
6	19,806	299,719,772	131	3,134,409	521	3,309,301	1	5,978
7	19,743	300,752,042	137	2,108,661	604	4,369,499	1	6,587
8	19,554	290,468,429	128	1,815,690	538	3,295,807	1	5,978
9	18,668	281,339,510	92	747,999	528	3,291,570	1	5,978
10	18,512	276,493,512	92	2,073,226	570	3,955,625	0	0
11	20,845	291,422,471	104	1,512,874	676	5,111,850	2	13,440
12	19,688	292,681,717	86	1,111,488	591	4,037,342	1	18,669
1	19,792	297,222,103	71	591,409	564	4,138,688	0	0
2	19,507	288,392,614	43	379,229	559	3,824,917	1	8,729
3	18,812	279,648,415	53	1,431,913	591	4,650,594	0	0
合計	236,742	3,490,692,870	1,240	18,837,577	6,838	47,278,088	11	82,222
月平均	19,729	290,891,073	103	1,569,798	570	3,939,841	1	6,852
前年度合計	241,908	3,545,066,975	3,309	54,207,871	7,474	50,375,364	52	320,541
前年度 月平均	20,159	295,422,248	276	4,517,323	623	4,197,947	4	26,712

(3) 月別保険者負担分

区分 月	高額療養費		移送費		出産育児一時金		葬費		結核・精神医療給付費					
	一般被保険者		一般被保険者		退職被保険者等		退職被保険者等		結核・精神医療給付費					
	件数(件)	金額(円)	件数(件)	金額(円)	件数(件)	金額(円)	件数(件)	金額(円)	件数(件)	金額(円)				
4	690	39,634,110	4	357,939	0	0	0	0	4	1,632,000	6	300,000	403	445,194
5	696	45,615,128	9	247,850	0	0	0	0	9	4,168,000	10	500,000	443	503,387
6	685	36,489,838	4	196,749	0	0	0	0	2	824,000	8	400,000	444	485,373
7	685	42,851,732	6	735,714	0	0	0	0	4	1,680,000	9	450,000	465	516,772
8	747	43,571,680	9	257,748	0	0	0	0	10	4,171,840	12	600,000	462	500,064
9	701	40,694,211	8	283,858	0	0	0	0	10	3,360,000	4	200,000	473	518,580
10	741	39,015,396	2	16,848	0	0	0	0	6	2,425,470	9	450,000	444	483,933
11	679	38,598,401	3	223,425	0	0	0	0	11	3,438,530	6	300,000	455	500,256
12	612	36,987,666	4	156,945	0	0	0	0	7	2,924,000	2	100,000	465	508,292
1	657	39,472,481	5	199,197	1	23,160	0	0	7	2,924,000	8	400,000	443	493,742
2	685	42,797,578	5	181,218	0	0	0	0	5	2,100,000	8	400,000	462	536,965
3	698	41,450,748	1	12,930	0	0	0	0	11	4,620,000	10	500,000	475	530,310
合計	8,276	487,178,969	60	2,870,421	1	23,160	0	0	86	34,267,840	92	4,600,000	5,434	6,022,868
月平均	690	40,598,247	5	239,202	0	1,930	0	0	7	2,855,653	8	383,333	453	501,906
前年度合計	8,405	484,225,059	156	12,062,821	0	0	0	0	95	37,156,952	104	5,200,000	5,098	5,893,844
前年度月平均	700	40,352,088	13	1,005,235	0	0	0	0	8	3,096,413	9	433,333	425	491,154

(4) 年度別状況（療養給付費）（一般16,506人 退職55人）

区分 年度	種別	件数(件)	費用額(円)	保険者負担分(円)	保険者負担分 前年度対比 (%)	1人当たり 受診件数 (件)	1件当たり 費用額 (円)
26	一般	259,363	4,937,100,352	3,607,772,922	100.06	14.24	19,035
	退職	16,381	323,741,150	226,452,889	86.65	18.24	19,763
27	一般	255,393	5,087,821,405	3,712,700,783	102.91	14.26	19,922
	退職	12,003	261,288,584	182,770,666	80.71	18.96	21,769
28	一般	249,378	5,003,213,765	3,643,898,761	98.15	14.17	20,063
	退職	7,134	174,426,008	121,956,922	66.73	18.97	24,450
29	一般	241,908	4,874,813,989	3,545,066,975	97.29	14.22	20,152
	退職	3,309	77,505,952	54,207,871	44.45	20.55	23,423
30	一般	236,742	4,794,204,401	3,490,692,870	98.47	14.34	20,251
	退職	1,240	26,947,142	18,837,577	34.75	22.55	21,732

※ 一般は一般被保険者分、退職は退職被保険者等分

※ 1人当たり受診件数は、診療件数を年間平均被保険者数（一般については、若人と前期高齢者の合計。退職については、退職被保険者と被扶養者の合計）で除して得た被保険者1人当たりの年間数値

(5) 高額療養費支給状況

区分	件数(件)	高額療養費(円)	1件当たり高額療養費(円)
一般被保険者	8,276	487,178,969	58,866
退職被保険者等	60	2,870,421	47,840

(6) 第三者行為の損害賠償状況

区分	件数(件)	請求金額(円)	徴収金額(円)
一般被保険者	50	2,392,632	2,392,632
退職被保険者等	—	—	—

(7) レセプトの点検状況

区分 年度	点検枚数 (枚)	診療報酬保険 者負担額(円) A	再審査の結果減 額された額(円) B	被保険者一人当たり 過誤調整額(円) C (B/被保険者数)	過誤調整率 (%) (B/A)
28	256,198	3,767,348,194	11,933,000	664	0.32
29	245,411	3,604,301,141	25,777,000	1,501	0.72
30	237,324	3,514,573,501	15,411,000	1,284	0.44

4 保険税課税状況（医療保険分）

（1）一般被保険者

区分	課税標準額	税率	課税額（円）	備考
1 所得割	13,658,915,640円	4.8/100	655,627,951	対象被保険者数 19,445人 被保険者1人当たり 調定額 41,574円 対象世帯数 13,211世帯 世帯1世帯当たり 調定額 61,192円
2 均等割	19,445人	25,000円	486,125,000	
算定額合計	—	—	(A) 1,141,752,951	
限度額（58万円）超過額	—	—	(B) 50,283,625	
条例による軽減額	—	—	(C) 132,040,000	
月割課税に伴う減額	—	—	(D) 151,008,789	
調定額（(A) - (B) - (C) - (D)）	—	—	808,420,537	

（2）退職被保険者等

区分	課税標準額	税率	課税額（円）	備考
1 所得割	63,525,876円	4.8/100	3,049,242	対象被保険者数 85人 被保険者1人当たり 調定額 40,898円 対象世帯数 70世帯 世帯1世帯当たり 調定額 49,662円
2 均等割	85人	25,000円	2,125,000	
算定額合計	—	—	(A) 5,174,242	
限度額（58万円）超過額	—	—	(B) 0	
条例による軽減額	—	—	(C) 617,500	
月割課税に伴う減額	—	—	(D) 1,080,385	
調定額（(A) - (B) - (C) - (D)）	—	—	3,476,357	

（3）年度別状況（現年度分のみ）

年度	区分	調定額（円）	収入済額（円）	収納率（%）
26		927,183,456	830,130,872	89.53
27		884,338,909	793,944,319	89.78
28		852,853,508	762,709,302	89.43
29		807,330,033	722,264,403	89.46
30		811,896,894	729,397,633	89.84

（4）減額状況

区分	世帯数（世帯）	被保険者数（人）	減額した金額（円）
一般被保険者	6,711	9,636	132,040,000
退職被保険者等	40	46	617,500

5 保険税課税状況（後期高齢者支援金分）

（1）一般被保険者

区分	課税標準額	税率	課税額（円）	備考
1 所得割	13,658,915,640円	2.0/100	273,178,313	対象被保険者数 19,445人 被保険者1人当たり 調定額 17,899円
2 均等割	19,445人	11,900円	231,395,500	
算定額合計	—	—	(A) 504,573,813	
限度額（19万円）超過額	—	—	(B) 26,604,911	対象世帯数 13,211世帯 世帯1世帯当たり 調定額 26,345円
条例による軽減額	—	—	(C) 62,851,040	
月割課税に伴う減額	—	—	(D) 67,064,924	
調定額（(A) - (B) - (C) - (D)）	—	—	348,052,938	

（2）退職被保険者等

区分	課税標準額	税率	課税額（円）	備考
1 所得割	63,525,876円	2.0/100	1,270,518	対象被保険者数 85人 被保険者1人当たり 調定額 17,632円
2 均等割	85人	11,900円	1,011,500	
算定額合計	—	—	(A) 2,282,018	
限度額（19万円）超過額	—	—	(B) 0	対象世帯数 70世帯 世帯1世帯当たり 調定額 21,411円
条例による軽減額	—	—	(C) 293,930	
月割課税に伴う減額	—	—	(D) 489,314	
調定額（(A) - (B) - (C) - (D)）	—	—	1,498,774	

（3）年度別状況（現年度分のみ）

年度	区分	調定額（円）	収入済額（円）	収納率（%）
26		374,991,703	334,065,146	89.09
27		358,578,492	320,608,772	89.41
28		347,991,528	310,002,284	89.08
29		329,318,917	293,297,183	89.06
30		349,551,712	312,858,169	89.50

（4）減額状況

区分	世帯数（世帯）	被保険者数（人）	減額した金額（円）
一般被保険者	6,711	9,636	62,851,040
退職被保険者等	40	46	293,930

6 保険税課税状況（介護保険分）

（1）一般被保険者

区分	課税標準額	税率	課税額（円）	備考
1 所得割	5,597,122,606円	1.55/100	86,755,400	対象被保険者数 6,152人 被保険者1人当たり 調定額 18,761円
2 均等割	6,152人	12,400円	76,284,800	
算定額合計	—	—	(A) 163,040,200	
限度額（16万円）超過額	—	—	(B) 4,180,623	対象世帯数 5,302世帯 世帯1世帯当たり 調定額 21,769円
条例による軽減額	—	—	(C) 18,324,720	
月割課税に伴う減額	—	—	(D) 25,112,339	
調定額（(A) - (B) - (C) - (D)）	—	—	115,422,518	

（2）退職被保険者等

区分	課税標準額	税率	課税額（円）	備考
1 所得割	62,298,062円	1.55/100	965,620	対象被保険者数 81人 被保険者1人当たり 調定額 13,915円
2 均等割	81人	12,400円	1,004,400	
算定額合計	—	—	(A) 1,970,020	
限度額（16万円）超過額	—	—	(B) 0	対象世帯数 69世帯 世帯1世帯当たり 調定額 16,335円
条例による軽減額	—	—	(C) 288,920	
月割課税に伴う減額	—	—	(D) 553,924	
調定額（(A) - (B) - (C) - (D)）	—	—	1,127,176	

（3）年度別状況（現年度分のみ）

年度	区分	調定額（円）	収入済額（円）	収納率（%）
26		132,451,641	117,444,563	88.67
27		124,080,499	110,264,310	88.87
28		117,343,964	104,593,345	89.13
29		105,197,650	94,294,824	89.64
30		116,549,694	104,559,244	89.71

（4）減額状況

区分	世帯数（世帯）	被保険者数（人）	減額した金額（円）
一般被保険者	2,832	2,658	18,324,720
退職被保険者等	39	44	288,920

7 医療費適正化事業

(1) 柔道整復等療養費適正化事業

被保険者に対して、柔道整復等の療養費に関する施術内容の確認を行った。

照会件数 943件

(2) 医療費通知事業

国民健康保険を使用して医療機関等に受診した方に対して医療費の額を通知した。

通知書送付 7,739世帯

(3) ジェネリック医薬品差額通知事業

先発医薬品からジェネリック医薬品に切り替えた場合の自己負担額の軽減額を通知した。

通知書送付 3,574人

ジェネリック医薬品使用率（数量ベース） 77.0%

(4) 医療機関受診勧奨通知事業

特定健診の結果に異常値があるにもかかわらず、医療機関へ受診をしていない方を対象に、受診勧奨を行った。

通知書送付 100人

(5) 重複・頻回受診者等訪問指導事業

医療機関への多数回の受診のある方、重複して服薬している方に対し、健康相談や適正な医療機関へのかかり方について訪問指導等を行った。

訪問指導数 66人

電話指導数 61人

8 広報活動

国民健康保険制度の内容を市民に広く周知するために国民健康保険に特化した広報紙「国民健康保険だより」を作成し市内全戸配布を行った。

発行日 平成30年5月28日

発行部数 29,500部

第2 国民年金

1 基礎年金等

(1) 被保険者数

(単位：人)

種 別		平成 30 年度	平成 29 年度	
第 1 号	強制加入被保険者 (A)	8,414	8,632	
	任意加入被保険者 (B)	98	87	
第 3 号被保険者 (C)		3,500	3,655	
計 (A+B+C)		12,012	12,374	
保険料免除等 被保険者	法定免除	609	581	
	申請免除	全額免除	1,259	1,263
		3/4 免除	104	105
		半額免除	87	59
		1/4 免除	41	42
	納付猶予		331	326
	学生納付特例		745	766
	計 (D)		3,176	3,142
免除率 (D/A)		37.7%	36.4%	

(2) 被保険者関係届等受付状況

(単位：件)

種 別	件 数	種 別	件 数
資格取得	1,571	免除・納付猶予	2,930
種別変更	201	学生納付特例	633
資格喪失	104	付加保険料	69
手帳再交付	89	その他	781
法定免除	102	計	6,480

(3) 請求関係届等受付状況

(単位：件)

種 別	件 数	種 別	件 数
老齢基礎年金	6	未支給年金	2
障害基礎年金	36	死亡届	0
遺族基礎年金	1	現況届 (定時届含む)	482
寡婦年金	0	その他諸届	0
死亡一時金	4	計	531

2 特別障害給付金

受給権者数

(単位：人)

受給権者数	受給状況		
	全額支給	一部支給停止	全額停止
5	3	0	2

3 年金相談

窓口等で職員及び国民年金相談員が随時相談に応じた。

相談の状況

(単位：件)

来訪相談	電話相談	文書相談（電子メール含む。）
10,221	888	49

※ 「国民年金事務に係る市町村との協力・連携算定基礎表」より

4 広報活動

国民年金制度に関する正しい知識の周知を図るため、毎月2回広報紙によるPRを行った。

また、「国民年金だより」を発行し、市内全戸配布を行うことにより制度の周知を図った。

- ・発行日 平成31年3月1日
- ・発行部数 29,500部
- ・規格 タブロイド判、2色刷り、2ページ

後 期 高 齢 医 療 係

1 資格状況

被保険者数及び年齢別・負担区分別割合の状況 (単位：人)

区分	被保険者数	年齢別内訳		負担区分別割合別内訳				
		75歳以上	65歳以上 75歳未満	3割	1割	一般	低Ⅱ ※1	低Ⅰ ※2
平成31年 3月	7,105	7,086	19	559	6,546			
						3,489	1,693	1,364
平成30年 3月	6,836	6,819	17	526	6,310			
						3,406	1,575	1,329
平成29年 3月	6,627	6,606	21	502	6,125			
						3,310	1,463	1,352
平成28年 3月	6,420	6,393	27	488	5,932			
						3,228	1,377	1,327
平成27年 3月	6,162	6,137	25	479	5,683			
						3,075	1,332	1,276

(東京都後期高齢者医療広域連合の公表数値による。)

- ※1 世帯全員が住民税非課税である方のうち、低Ⅰに該当しない方
 ※2 世帯全員が住民税非課税であり、世帯全員が年金収入80万円以下でその他の所得がない方及び老齢福祉年金を受給している方

2 保険料状況

(1) 保険料率

該当年度	所得割率	均等割額	保険料限度額
30・元年度	8.80%	43,300円	620,000円
28・29年度	9.07%	42,400円	570,000円
26・27年度	8.98%	42,200円	570,000円

(2) 賦課対象者 (単位：人)

区分	賦課対象者数	均等割軽減者数	減免	限度額超過
30年度	7,497	4,579(*)	0	126
29年度	7,253	4,334	0	120
28年度	7,001	4,100	0	123
27年度	6,767	3,921	0	129
26年度	6,479	3,617	0	128

* 均等割軽減者数の内訳

区分	軽減割合					計
	9割	8.5割	5割	2割	被扶養者 (5割)	
対象者数(人)	1,690	1,420	575	758	136	4,579
軽減額(円)	49,198,125	41,426,140	12,001,298	6,387,458	2,874,033	111,887,054

(保険基盤安定負担金の数値による。)

(3) 保険料額

区分	調定額（現年度分）	賦課対象者数	一人当たり 保険料	調定額 （滞納繰越分）
30年度	522,719,700円	7,497人	69,724円	9,430,116円
29年度	505,361,800円	7,253人	69,676円	9,378,600円
28年度	486,020,700円	7,001人	69,422円	10,066,900円
27年度	465,614,800円	6,767人	68,807円	9,311,650円
26年度	460,820,800円	6,479人	71,125円	8,259,750円

3 広域連合納付金

(単位：円)

区分	30年度	29年度	増減額	増減率(%)
療養給付費負担金	429,431,363	388,810,869	40,620,494	10.4
保険料等負担金	520,552,584	502,910,500	17,642,084	3.5
保険基盤安定負担金	111,887,054	104,081,631	7,805,423	7.5
事務費負担金	19,446,161	18,867,678	578,483	3.1
保険料軽減措置負担金	35,576,031	34,395,662	1,180,369	3.4
合計	1,116,893,193	1,049,066,340	67,826,853	6.5

4 保健事業

健康増進

	利用者数（人）			
	30年度	29年度	増減	増減率(%)
瀬音の湯	393	518	△125	△24.1
数馬の湯	115	94	21	22.3
もえぎの湯	56	39	17	43.6
つるつる温泉	273	247	26	10.5
梅の湯	1,115	1,109	6	0.5
合計	1,952	2,007	△55	△2.7
補助金額（円）	557,100	559,400	—	

5 保険給付事業

葬祭費（1件 50,000円）

区分	件数	給付額
30年度	437件	21,850,000円
29年度	397件	19,850,000円

生活環境部

シティセールス推進課
まちの魅力創造グループ
産業活性化グループ

環境課
環境係
ごみ対策係
リサイクルセンター係

協働推進課
協働推進・
男女平等推進担当

まちの魅力創造グループ

1 セタまつり

- (1) 名 称 第68回福生セタまつり
 (2) 開催期間 平成30年8月2日(木)から8月5日(日)までの4日間
 (3) 人 出 4日間延べ380,400人
 (4) 飾り付け及び飾り付けコンクール

ア 飾り付け箇所数 149か所

イ 飾り付けコンクール参加店舗数 44店

	第1地区 (商協)	第2地区 (銀座商栄会)	第3地区 (その他の商栄会)	合計
竹 飾 り	9	11	10	30
壁面飾り	8	0	6	14

(5) アトラクション

月 日	催 物
8月2日(木)	オープニングセレモニー、第16回セタ織姫コンテスト、”劇場版ゴキゲン帝国”ライブ、星のパレード、タヒチアンダンス
8月3日(金)	みこし・山車パレード、民踊パレード
8月4日(土)	太平洋音楽隊“パシフィック・トレンズ”ライブ、ラジオ体操、国立音大サックスカルテットライブ、横田西多摩エイサー太鼓、ベリーダンス、チアダンス、ハイブリッドジャズライブ、オープンステージ、消防少年団鼓笛隊パレード、仮面ライダービルドショー、津軽三味線、お囃子(東銀座会場)、ハイサイ!三線倶楽部、消防ふれあい広場
8月5日(日)	武州唐獅子太鼓演奏、交通少年団パレード、ものまねビッグステージ、チアリーディング、「めちやめちやトランクス」ライブ、「MOTOR HOTEL」ライブ、タヒチアンダンス、紙芝居、原大五郎ライブ、もんでんけんじライブ、福生吹奏楽団演奏
土日共通	前年度セタまつり写真コンクール入賞作品展、市民模擬店、ケータリングカーブース、お囃子(武陽ガス駐車場)、福生青年会議所 presents 「昔遊びブース」、ふっさ城“わらべ広場”、福生地酒まつり ※3日(金)も開催

(6) 市民模擬店

8月4日(土)・8月5日(日) 午後2時から午後8時45分まで

栄通り片側(市役所側) 出店数 74店

(7) セタまつり事業費総額 41,064,869円 (うち市委託料 30,000,000円)

2 桜まつり

- (1) 名 称 第35回ふっさ桜まつり
 (2) 開催期間 平成30年3月31日(土)から4月8日(日)まで
 (3) 人 出 期間中、約45,000人
 (4) 場 所 永田橋から睦橋までの間
 なお、堤防沿い全長2.5kmに提灯653個を設置した。

(5) 催 物

月 日	催し物名
3月31日(土)	開会式、ライブ演奏、バンド演奏、大道芸、キッズダンス
4月1日(日)	大正琴演奏、エイサー太鼓、おはやし、人力車
4月7日(土)	アメリカントレイン、和太鼓演奏、草笛演奏、ビックバンドジャズ演奏、鼓笛隊パレード、ダンス
4月8日(日)	アメリカントレイン、野だて、箏演奏、ダンス、吹奏楽演奏、民謡パレード、神輿、和太鼓演奏

催 物	日 時	場 所
写真コンクール入賞作品展 (応募74人 183点)	6月21日(木)から7月1日(日)まで 午前9時から午後10時まで	市民会館 展示スペース

- (6) 事業費総額 5,266,668円 (うち市補助金 3,422,000円)

3 ほたる祭

- (1) 名 称 第53回福生ほたる祭
 (2) 開催日 平成30年6月16日(土)
 (3) 人 出 延べ20,000人(町会発表)
 (4) 場 所 ほたる公園からほたる通り熊牛公園までの間
 (5) 催 物 ほたる絵画展、吹奏楽、ダンス、民舞、かっぽれ、大正琴、フラダンス
 舞踊、演歌、お囃子、和太鼓
 (6) 模 擬 店 出店数 34店(町会11店、その他23店)
 (7) 事業費総額 2,435,082円(うち市補助金1,400,000円)

4 まちなかおもてなしステーション事業

(1) 観光ガイドツアー・ママズ カーニバル

毎回違うテーマを設けて市内各観光スポットを巡るツアーやまちゼミを実施した。

日 程	内 容	参加人数
4月13日(金)	圧巻のチューリップ畑～新緑の玉川上水～田村酒造場を歩く	21
5月26日(土)	玉川上水から引かれた熊川分水で福生・旧熊川村の歴史を巡る！最後は酒蔵見学	19
6月22日(金)	アメリカンなR16と和心地のお茶席体験	9
7月14日(土)	旧東海居で体験竹細工作りと国登録有形文化財見学	7
8月30日(木)	笑って健康UP↑夏を乗り切れ！笑いヨガ・散策・イタリアンランチ	7
9月29日(土)	午後からベースサイドストリートを歩く～拝島駅から東福生駅	13
10月26日(金)	秋の羽村堰・玉川上水の水と樹々を愛でながら田村酒造場の試飲へ！	10
12月19日(水)	ふっさで社会科授業と体育授業を受ける	17
平成31年 1月26日(土)	福生の玉川上水にかかる橋の由来と、工作授業(竹細工)を受ける	4
2月23日(土)	午後のお散歩「古式ひな人形の世界」観覧と「酒造」見学	19
2月24日(日)	ママズカーニバル 8店舗がくるみるふっさに出店をしてワークショップ等を実施した。	127
3月7日(木)	昭島&福生第8回合同町あるき「今の給食どんな感じ？食育・防災・エコを学ぶ町あるき」	34

(2) イベント出展、その他イベント

市内外のイベント等に参加し、福生市及びくるみるふっさのPR活動を実施した。また、その他やさしい市などくるみるふっさ内でイベントを実施した。

日 程	内 容	来客数
4月7日(土)	イベント出展 第35回ふっさ桜まつり	
4月8日(日)	イベント出展 第35回ふっさ桜まつり	
4月21日(土)	くるみるやさしい市	18
5月19日(土)	くるみるやさしい市	61
5月20日(日)	イベント出展 市民発!! 元気フェスタ	
6月3日(日)	第16回環境フェスティバル	
6月16日(土)	くるみるやさしい市	26
6月16日(土)	イベント出展 第53回福生ほたる祭	
7月3日(火)	イベント出展 アメリカ独立記念 横田基地イベント	
7月21日(土)	くるみるやさしい市	24
7月21日(土)	西多摩フェア	
7月22日(日)	西多摩フェア	
8月18日(土)	くるみるやさしい市	19
9月15日(土)	くるみるやさしい市	18
9月23日(日)	ツーリズム EXPO ジャパン 2018	
10月20日(土)	くるみるやさしい市	28
10月28日(日)	第28回産業祭	
11月17日(土)	くるみるやさしい市	65
11月24日(土)	イベント出展 拝島駅祭り 2018	
12月15日(土)	くるみるやさしい市	54
平成31年 1月19日(土)	くるみるやさしい市	10
2月3日(日)	第10回中学生「東京駅伝」大会	
2月16日(土)	くるみるやさしい市	22
3月16日(土)	くるみるやさしい市	16
3月30日(土)	イベント出展 第36回ふっさ桜まつり	
3月31日(日)	イベント出展 第36回ふっさ桜まつり	

(3) 撮影支援

映画やTVドラマのロケ撮影誘致に取り組み、福生市のPR及び市民のまちへの愛着の増進を図った。(平成28年度よりまちなかおもてなしステーション事業として実施)

年 度	問合せ件数	撮影実績	ロケ実施日数
平成30年度	375件	30件	31日
平成29年度	396件	40件	43日
平成28年度	271件	29件	39日

(4) くるみるふっさ運営事業

来所者に対する観光案内、福生市及び友好都市(登別市及び守山市)製品の紹介、宣伝及び販売を行った。

開店日数 308日

来店者数 4,320人

(5) 西東京バス株式会社バス定期券発行代行業務

西東京バス株式会社と覚書を締結し、バス定期券発行代行業務を行なった。

種 別	バス定期券発行代行業務		代行事務手数料
	件 数	金 額	金 額(1件あたり300円)
年度合計	479件	10,877,020円	143,700円

5 ベースサイドストリート観光事業

ベースサイドストリート（国道16号沿い商店街）エリアのコミュニティ施設である「福生アメリカンハウス」を中心とした情報発信や観光案内を行い、地域活性化、交流人口の増加及びシティセールスの推進を図った。

【福生アメリカンハウス】

開所日数 154日 ※金・土・日曜日及び祝日のみ（12月29日から1月3日までを除く。）

来場者数 8,259人

6 多摩・島しょ広域連携活動助成金事業

(1) 多摩地域観光資源広域活用協議会

事業名	日本酒の魅力を楽しめる大人のまちプロジェクト	
事業内容	多摩地域の各市が相互連携し、一体化した形で日本酒の魅力をPRし、誘客促進を図るとともに観光資源としてのブランド強化を図ることを目的に、酒蔵・地酒を有する福生市、青梅市、あきる野市、東村山市で構成する協議会を設立した。	
	観光フリーペーパーの制作 (20,000部)	「地酒のまち 日帰り旅」をテーマに各市観光スポット情報や地酒、酒蔵の情報を掲載したフリーペーパーを制作した。
	「東京SAKE旅ギフトボックス」の製作 (1,000セット)	「地酒の飲めるまち」をPRするため、4市の地酒を詰め合せたギフトセット「東京SAKE旅ギフトボックス」を開発した。
	イベントでのPR	4市の魅力を広く伝えるため、都心で開催される集客力のあるイベントで地酒や観光PRを行い、認知向上を図った。 【ふるさと祭り東京でのPRブース出展】 実施日時：平成31年1月12日（土）、13日（日） 【JR新宿駅構内での観光PRイベントの開催】 実施日時：平成31年3月3日（日）
	店頭共有ツールの製作	各市の地酒が飲める店舗等の店頭PRツールとして、東京SAKE旅オリジナル提灯50個、オリジナルステッカー100枚を製作した。

(2) TGRラリーチャレンジ協議会

事業名	TOYOTA GAZOO Racing ラリーチャレンジ実施事業
事業内容	トヨタ自動車主催ラリー競技・イベントである「TOYOTA GAZOO Racing ラリーチャレンジ」の2020年開催に向けて、福生市、日の出町、ネッツトヨタ多摩㈱で構成する協議会を設立。ラリーチャレンジのPR、TGRラリーチャレンジ福島の視察を実施した。

(3) 青梅線エリア女子旅推進委員会

事業名	女子旅推進プロジェクト
事業内容	旅行への関心が高く、魅力的なおでかけスポットやトレンドの情報収集力・発信力のある女性をターゲットとした観光誘客により、交流人口の増加や更なる観光振興及び地域の活性化を目的とする立川市・昭島市・福生市・羽村市・青梅市の5市で構成する委員会を設立。1年目は、2008年創刊以来、シリーズ累計1,500万部を超える人気があり、女性ユーザーが9割以上という特徴のある、旅行ガイドブック「ことりっぷ」のタイアップ版の制作を行った。

(4) 多摩広域インバウンド推進プロジェクト協議会

事業名	多摩広域インバウンド推進プロジェクト
事業内容	インバウンド需要を効果的に取り入れるため、多摩の魅力を外国人目線で発掘・再整理し、観光事業者や交通事業者などと連携を図り観光コンテンツや旅行商品をインバウンド向けに造成・磨き上げを行うことを目的に、福生市、青梅市、あきる野市、東村山市、日の出町、檜原村で構成する協議会を設立。1年目は、交通事業者や観光事業者を対象にインバウンドに係る取組状況についてヒアリングを行い、インバウンド旅行商品や観光コンテンツ等の現状把握と分析を行うとともに外国人ライターを招へいしたメディアツアーを開催した。

7 事業告知資料等デザイン業務支援委託事業

事業告知資料等のデザイン制作業務について、専門家（デザイナー）の支援を受けることにより、福生市の魅力発信に係る制作物及びシティセールス推進課を主とした市事業に係る告知資料等の啓発効果の向上を図った。

支援日数 36日

支援実績 49件

8 多言語版観光イラストマップ作成委託事業

2020年東京オリンピック・パラリンピックに向け、訪日外国人の増加が予想される中、福生市を訪れる外国人旅行者に対し、多言語表記（英語、中国語（簡体字）、ハングル）の観光イラストマップを作成し、利便性と回遊性の向上を図った。

【作成部数】

英語 2,000部、中国語（簡体字） 1,000部、ハングル 1,000部

9 ふるさと名物応援宣言の実施

福生の地酒（清酒）や酒蔵を生かしたツーリズムを「ふるさと名物」として指定し、これらを生かした取組について地域を挙げて応援することを宣言した。

国（経済産業省）が取り組む支援策の一つとして、「福が生まれる地酒のまち」という地域ブランドの育成・強化を図り、地域経済の好循環を促すことを目的とし、ふるさと名物（福生の地酒）を活用した事業者の取組を継続的に応援していく。

産業活性化グループ

1 商工業振興

(1) 中小企業振興資金

ア 申込み及び決定状況

種別	区分	申込み及び決定	
		件数 (件)	金額 (千円)
運転資金		78	342,000
設備資金		27	119,132
開業資金		5	14,570
借換資金		23	153,850
合計		133	629,552

イ 融資及び返済状況

種別	平成 29 年度末		平成 30 年度		平成 30 年度		平成 30 年度末	
	融資	残高	貸付	実行額	返済	額	融資	残高
	件数 (件)	運用残高 (千円)	件数 (件)	融資額 (千円)	件数 (件)	返済額 (千円)	件数 (件)	運用残高 (千円)
運転	373	916,297	78	342,000	99	347,541	352	910,756
設備	123	310,021	27	119,132	27	110,528	123	318,625
開業	35	87,401	5	14,570	9	25,940	31	76,031
借換	37	234,338	23	153,850	2	59,735	58	328,453
合計	568	1,548,057	133	629,552	137	543,744	564	1,633,865

※返済額件数は平成 30 年度中に返済完了した件数

(2) セーフティネット保証制度

認定状況

認定対象	認定件数
中小企業信用保険法第 2 条第 5 項第 5 号	0 件

(3) 東日本大震災復興緊急保証制度

認定状況

認定対象	認定件数
東日本大震災に対処するための特別の財政援助及び助成に関する法律第 128 条第 1 項第 1 号	0 件

(4) 商工団体の育成及び実施状況

ア 商工会補助金

・人件費 (商工会に対する補助金算定基準に基づく。)	8,765,000円
・事業費	18,309,356円
合 計	27,074,356円

イ 商工会事業実績

・経営指導員による巡回及び窓口・創業指導	767 回
・講習会の開催により行った集団及び個別指導	50 回 325 人
・経営発達支援事業	

「小規模企業振興基本法」及び「商工会及び商工会議所による小規模事業者の支援に関する法律の一部を改正する法律」に基づき、福生市商工会経営発達

支援計画の策定を行い、平成28年4月に経済産業大臣の認定を受け、管内小規模事業者の持続的な発展及び地域経済の活性化を目的に経営指導員による伴走型支援を実施した。

- ① 専門家派遣による経営課題の抽出・経営計画書策定支援
- ② 展示会出展助成支援
- ③ 地域の経済動向調査及び小規模事業者が取扱う商品・役務の需要動向調査の分析・情報発信

・融資のあっせん 15 件 142,200 千円

内訳	融資制度	件数 (件)	金額 (千円)
	日本政策金融公庫	15	142,200
	東京都	0	0
	貯蓄共済	0	0
	その他の金融機関	0	0

・その他

東京都の重点事業

「中小企業活力向上プロジェクト」、「エキスパートバンク事業」等の東京都の小規模事業者向け施策に積極的に取り組み、実績を上げた。

地域振興事業

- ① 第68回福生七夕まつりを関係団体と連携して実施した。
- ② 第30回インターナショナルフェアを関係団体と連携して実施した。
- ③ 第28回産業祭を関係団体と連携して実施した。

Fの店推進事業

- ① “わくわく福生”を応援する街おこしまガジン「FUSSA PAPER Vol.15」を10,000部発行し、市公共施設、「Fの店」加盟店等へ配布した。
- ② メールマガジン「Fの店便り」の定期的な発信により、「Fの店」加盟店の情報を市内外へ紹介した。
- ③ 福生七夕まつりにおいて、JR福生駅のペDESTロリアンデッキに横断幕を掲げ、PRに努めた。
- ④ 応援シートキャンペーンとしてアンケートの実施による「お客様の声」を専門家が分析し、経営改善に役立てる取組を実施した。

福生ドッグ推進事業

市内外のイベントに積極的に参加し「福生ドッグ」の販路開拓支援を行い、福生市の商業活性化に努めた。

小規模事業者経営改善資金利子補給交付事業

商工会の推薦により日本政策金融公庫から小規模事業者経営改善資金貸付（マル経融資）を受けている、一定条件を満たす市内小規模事業者に対し、利子補給として補助金を交付する事業を実施した。

利子補給率 50%

交付期間 金融公庫の融資実行後、当初3年間

利子補給対象 1件

住まいの省エネ・バリアフリー住宅改修等工事費助成事業

省エネ・バリアフリー住宅改修に係る工事支払額の20%相当（限度額20万円分）及び住宅改修に係る工事支払額の10%相当（限度額10万円分）を助成

した。

助成実績 86件 7,447,000円

業種別振興事業

商業部会、工業部会、建設業部会、青年部、女性部の各部会等で幅広い事業を行った。

第30回インターナショナルフェア

開催日 平成30年10月13日（土）及び14日（日）の2日間
人出 10,000人
場所 横田基地前商店街周辺（ベルハンドクラブ、フレンドシップパーク）
催物 ベルハンドクラブ会場 出店数 34店舗
・ステージ ライブパフォーマンス
・メリーゴーランド
フレンドシップパーク会場 出店数 5店舗
BMXショー&MUSIC JAM
共通イベント スタンプラリー
取扱店舗 33店舗

第28回産業祭

開催日 平成30年10月28日（日）
場所 市営福生野球場
出店者数 37事業所等

商業振興事業講習会

日時 平成30年7月3日（火）午後3時から午後5時まで
場所 福生市商工会 役員室
対象 市内小規模事業者等
講師 コンプルサポート代表 佐々木綾子 氏
参加者 5人
内容 「商売に役立つスマホの上手な写真の写し方」

2 青梅線沿線地域産業クラスター協議会

青梅線沿線地域産業クラスター協議会とは、JR青梅線・五日市線・八高線を沿線とする西多摩地域の各自治体、商工会議所・商工会及び一般社団法人首都圏産業活性化協会（TAMA協会）による産業支援のためのネットワーク組織。

平成30年度においても、昨年度と同様に技術・製造会社の社員や大学生等を対象とした「新入社員・中堅社員・管理監督者研修」や「合同企業説明会事業（新卒・中途採用向け）」、「企業視察見学会」、「ポータルサイト運営事業」を実施した。

3 コミュニティビジネス支援事業

商店街振興策として、市内商店街への創業を促進するとともに、福生市認定創業支援計画（三市創業支援事業協議会 T.A.F.（立川市、昭島市、福生市）主催「創業支援セミナー」、商工会個別相談等）に基づく特定創業支援事業等を修了した者のうち、新たにコミュニティビジネス事業を創業しようとする者に対し、出店に係る経費の一部を補助することにより、活力ある商店街づくりの推進を図った。

(1) 創業支援セミナー（三市創業支援事業協議会 T.A.F. 事業）

月 日	内 容	場 所	参加人数
5月27日(日)	経営	昭島市 松原町コミュニティセンター	12人
6月3日(日)	財務	昭島市 松原町コミュニティセンター	11人
6月10日(日)	人材育成	昭島市 松原町コミュニティセンター	10人
6月17日(日)	販路拡大	昭島市 松原町コミュニティセンター	10人
6月24日(日)	事業計画発表	昭島市 松原町コミュニティセンター	9人
7月7日(土)	女性向けセミナー	立川市 たましん RISURU ホール	10人
9月30日(日)	経営	福生市 もくせい会館	8人
10月7日(日)	財務	福生市 もくせい会館	8人
10月14日(日)	人材育成	福生市 もくせい会館	10人
10月21日(日)	販路拡大	福生市 もくせい会館	8人
10月28日(日)	事業計画発表	福生市 もくせい会館	6人
11月17日(土)	飲食店で失敗しな いためには？	立川市 女性総合センターアイム	13人
平成31年 1月27日(日)	地域企業社会に向 けて	立川市 女性総合センターアイム	12人

(2) 福生市コミュニティビジネス支援事業補助金

区 分	実 績
補助件数	1件(家賃)
補助額	475,000円(家賃) (H29決定者に対する家賃補助37,500円×10か月=375,000円、H30 決定者に対する家賃補助50,000円×2か月=100,000円)

4 消費生活

(1) 消費生活相談 毎週月・水・金曜日実施

年 度	相談件数
平成30年度	231件
平成29年度	192件
平成28年度	183件
平成27年度	160件
平成26年度	171件

年度	相談件数順位		
	1位	2位	3位
平成30年度	運輸・通信サービス (52件)	商品一般 (46件)	他の役務 (15件)
平成29年度	運輸・通信サービス (44件)	商品一般 (16件)	レンタル・リース (15件)

平成 28 年度	運輸・通信サービス (39 件)	他の役務 (15 件)	金融・保険サービス (15 件)
平成 27 年度	運輸・通信サービス (53 件)	他の役務 (14 件)	金融・保険サービス (12 件)
平成 26 年度	運輸・通信サービス (34 件)	金融・保険サービス (17 件)	レンタル・リース (11 件)

※相談件数順位は、相談種別が多岐にわたるため件数の多いもの 3 位までを記載

「運輸・通信サービス」：アダルトサイト、架空請求の相談等

「金融・保険サービス」：カードローンの支払、CO₂排出権取引の相談等

「レンタル・リース」：賃貸アパートの相談等

「商品一般」：商品やサービスの特定できない架空請求、行政機関を装ったメール等

「他の役務」：個人情報削除、ワンクリック請求解決時トラブルの相談等

(2) 消費生活啓発事業

月 日	実 施 内 容
4 月 21 日 (土)	出前寄席 落語 「詐欺の電話にやもう電話」 講師 回路亭 しん劇 氏 場所 福祉センター 教養娯楽室 参加者 29 人
5 月 16 日 (水)	福生市消費者セミナー「バスツアー『身近な食品の安全確認』」 場所 旬菜デリ・近藤醸造株式会社 参加者 31 人
8 月 23 日 (木)	福生市消費者セミナー『夏休み！虫よけスプレーづくり』 講師 日本ホリスティックアロマ協会アドバイザー 吉川 忍 氏 場所 福生市民会館 参加者 20 人
11 月 27 日 (火)	福生市消費者セミナー「今から考えておきたい“終活”のこと ～お墓・葬儀のトラブルを防ぐために～」 講師 法テラス多摩 専任弁護士 加藤氏、長谷川氏 場所 もくせい会館 参加者 11 人
12 月 6 日 (木)	福生市・東京都共催 福生市消費者セミナー「作って学ぶモノの大切さ～繰り返し使える 手作りマスク～」 講師 ママズカーニバル代表 野田 則子 氏 場所 福生市民会館 参加者 7 人
12 月 13 日 (木)	福生市・東京都共催 福生市消費者セミナー「食物アレルギー講座～アレルギーが出る 意外な食べ物～」 講師 NPO法人アトピッ子地球の子ネットワーク専務理事 赤城智美 氏 場所 もくせい会館 参加者 7 人
平成 31 年 2 月 28 日 (木)	福生市消費者セミナー「介護福祉課共催 出前寄席・出前講座」 講師 立川 がじら 氏 (出前寄席)・小山 美子 氏 (出前講座) 場所 もくせい会館 参加者 11 人
3 月 7 日 (木)	福生市消費者セミナー「バスツアー『お菓子工場見学～作り方・材料 の正しい知識を身につけよう～』」 場所 グリコピア・イースト 参加者 28 人

5 就業支援

ハローワーク青梅及び東京しごとセンター多摩と共催で実施した。

就職面接会

日 時	場 所	対 象	参加企業数	面接人数
6月14日(木) 午後1時30分から4時00分まで ハローワーク青梅共催	福生市民会館	全 般	10社	99人
11月27日(火) 午後1時から4時00分まで 東京しごとセンター多摩共催	福生市民会館	全 般	10社	43人

年度 \ 区分	参加企業数	面接人数
平成30年度	20社	142人
平成29年度	20社	73人
平成28年度	20社	95人
平成27年度	20社	192人
平成26年度	20社	156人

6 農耕地・農家戸数

(単位：a)

農 耕 地 面 積							
年度 \ 区分	水田	普通畑	果樹園	桑園	茶園	その他	合計
平成30年度	10	1,107	75	2	28	75	1,297
平成29年度	10	1,137	120	2	28	50	1,347
平成28年度	10	1,137	140	2	28	49	1,366
平成27年度	10	1,161	137	2	28	49	1,387
平成26年度	10	1,221	125	2	40	41	1,439

※市外農耕地を含む。

農 家 戸 数								
年度 \ 区分	5a未満	5～10a未満	10～20a未満	20～30a未満	30～40a未満	40～50a未満	50a以上	合計
平成30年度	2	15	14	12	4	8	3	58
平成29年度	0	15	16	13	4	8	3	59
平成28年度	0	14	16	13	4	8	3	58
平成27年度	0	16	15	14	4	8	3	60
平成26年度	0	17	13	15	5	7	4	61

7 経営戸数

年度 \ 区分	そ菜経営戸数	植木生産経営戸数	花き生産経営戸数
平成30年度	55	35	16
平成29年度	56	35	12
平成28年度	56	33	13
平成27年度	60	30	12
平成26年度	61	33	12

※「植木生産経営戸数」とは、「樹木・果樹生産経営戸数」を指す。

8 草花苗生産委託

苗の種類	生産委託株数
サルビア	8,600
ペチュニア	8,700
マリーゴールド	18,400
パンジー	15,700
葉ボタン	7,700
ビオラ	15,700
合計	74,800

9 市民農園

農園名	設置区画数	使用区画数	使用率	契約期間
熊川武蔵野第二市民農園 (平成23年4月1日開設) 面積 625.00 m ²	35	34	97.1%	平成29年4月1日から 平成31年3月31日まで
熊川牛浜市民農園 (平成23年4月1日開設) 面積 220.00 m ²	18	18	100.0%	〃
熊川北市民農園 (平成25年4月1日開設) 面積 300.00 m ²	22	22	100.0%	〃
福生武蔵野市民農園 (平成25年4月1日開設) 面積 2,184.17 m ²	122	119	97.5%	〃
福生奈賀市民農園 (平成25年4月1日開設) 面積 1,000.99 m ²	83	81	97.6%	〃
熊川東市民農園 (昭和49年3月1日開設) 面積 2,330.00 m ²	186	186	100.0%	平成30年4月1日から 令和2年3月31日まで
南田園第二市民農園 (平成22年4月1日開設) 面積 248.75 m ²	17	16	94.1%	〃
福生加美市民農園 (平成4年7月1日開設) 面積 832.80 m ²	75	68	90.7%	平成30年4月1日から 令和元年11月15日まで
合計	558	544	97.5%	—
前年度合計	563	559	99.3%	—

10 剪定枝等破砕機利用件数^{せん}

市内農業者に貸し出し、円滑な農業活動に役立てた。

利用件数	2件（前年度4件）
------	-----------

環 境 係

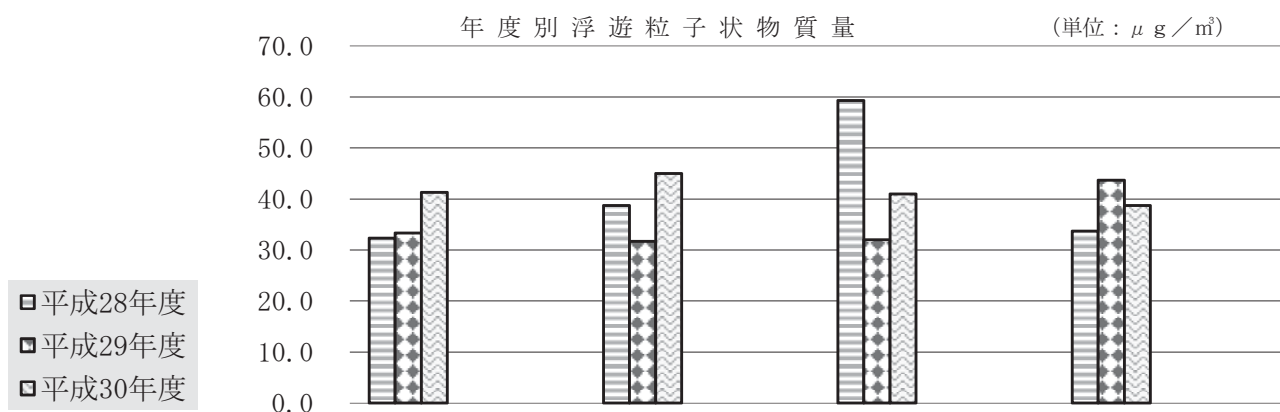
1 大気汚染調査

(1) 浮遊粒子状物質質量及び浮遊粒子状物質中に含まれる重金属量

調査期間：平成31年2月19日から同月21日まで

調査地点：市内4か所

ア 浮遊粒子状物質質量



区分	市役所	武蔵野台児童館	市民会館	第二小学校
平成28年度	32.3	38.7	59.3	33.7
平成29年度	33.3	31.7	32.0	43.7
平成30年度	41.3	45.0	41.0	38.7

イ 浮遊粒子状物質中に含まれる重金属

調査地点・年度 調査項目	市役所		武蔵野台児童館		市民会館		第二小学校	
	平成30年度	前年度	平成30年度	前年度	平成30年度	前年度	平成30年度	前年度
鉛	0.006	0.006	0.007	0.005	0.006	0.006	0.007	0.006
マンガン	0.025	0.020	0.026	0.017	0.021	0.017	0.022	0.027
バナジウム	0.003	0.003	0.003	0.002	0.003	0.002	0.003	0.004
全クロム	0.007	0.005	0.008	0.003	0.006	0.003	0.006	0.004

※ 数値は、1日平均の3日間平均の量である。

※ 単位： $\mu\text{g}/\text{m}^3$ (μg (マイクログラム) は100万分の1g)

(2) 燃料に含まれるイオウ分

調査日：平成31年2月25日・2月27日

調査事業所数：2事業所（燃料使用量3000ℓ/日以上）

事業所	燃料の種類(重油)	1日の最大使用量(ℓ/日)	イオウ含有量(Wt%)		基準値(W t %)
			平成30年度	前年度	
A	特A	1,000	0.06	0.08	0.8
B	〃	—			
C	A	—			
D	〃	—			
E	〃	—			
F	〃	—			
G	〃	—			
H	特A	1,200	0.05未満	0.08	
I	A	—			
J	〃	—			
K	〃	—			

※ W t % : 質量パーセント、検出下限値0.05

※ 重油施設の廃止等に伴い、2事業所に変更

(3) 二酸化窒素 (NO₂)

調査日：平成31年2月26日

調査地点：市内12地点

No	調査地点(交差点)	測定値(ppm)		環境基準値
		平成30年度	前年度	
1	武蔵野橋北	0.017	0.016	0.06
2	武蔵野橋南	0.023	0.022	
3	熊川内出	0.017	0.011	
4	第五ゲート前	0.021	0.018	
5	福生志茂南	0.013	0.011	
6	多摩橋北	0.014	0.012	
7	福生駅西	0.016	0.012	
8	福生加美	0.015	0.012	
9	福生加美平	0.014	0.013	
10	福生市役所前	0.016	0.012	
11	武蔵野台北	0.013	0.011	
12	第二ゲート前	0.030	0.024	

※ 数値は、1時間値の1日平均値である。

(4) 光化学スモッグ注意報発令状況

地域 \ 月	4月	5月	6月	7月	8月	9月	10月	合計
区 東部	0	0	0	0	2	0	0	2
区 北部	0	0	0	0	2	0	0	2
区 西部	0	0	0	1	3	0	0	4
区 南部	0	0	0	1	2	0	0	3
多摩北部	0	0	0	2	4	0	0	6
多摩中部	0	0	0	1	3	0	0	4
多摩西部	0	0	0	1	1	0	0	2
多摩南部	0	0	0	1	1	0	0	2
合計	0	0	0	7	18	0	0	25

※ 多摩西部の測定地点は、福生市本町及び青梅市東青梅である。

2 水質調査

(1) 河川及び下水道（雨水管）

pH(水素イオン濃度) …酸性・アルカリ性の度合いの指標

BOD(生物化学的酸素要求量) …微生物に分解されやすい有機物量の目安

SS(浮遊物質量) …1 μm以下のフィルターに残存する成分の量

ア 多摩川（河川）

区分		5月	7月	9月	11月	1月	3月	環境基準
pH	平成30年度	8.2	9.2	8.0	9.1	8.7	8.4	6.5~8.5
	平成29年度	7.5	8.4	7.9	8.7	7.6	8.6	
	平成28年度	8.8	8.0	8.0	8.5	7.1	7.4	
BOD	平成30年度	1.2	1.7	0.8	0.2	ND	0.9	2 mg/ℓ
	平成29年度	1.1	0.9	0.7	0.6	0.5	1.3	
	平成28年度	0.8	0.4	ND	0.5	ND	ND	
SS	平成30年度	1.0	3.0	0.5	0.5	ND	0.5	25mg/ℓ
	平成29年度	2.5	1.5	0.5	ND	2.5	ND	
	平成28年度	2.5	1.5	2.5	0.5	1.0	0.5	

イ 下の川（河川）

区分		5月	7月	9月	11月	1月	3月	環境基準
pH	平成30年度	7.2	8.3	7.7	7.5	7.5	7.8	6.5~8.5
	平成29年度	6.9	7.8	7.3	7.1	7.5	7.9	
	平成28年度	8.2	7.8	7.7	8.2	6.8	7.6	
BOD	平成30年度	0.7	1.1	0.7	ND	ND	0.7	2 mg/ℓ
	平成29年度	0.8	0.7	0.6	1.0	0.4	1.4	
	平成28年度	0.4	0.2	ND	0.7	ND	0.5	
SS	平成30年度	1.6	ND	1.6	0.3	ND	1.3	25mg/ℓ
	平成29年度	0.6	0.3	0.3	2.6	0.3	2.0	
	平成28年度	3.6	ND	0.3	0.3	0.6	0.3	

ウ 都市下水路（雨水管）

区分		5月	7月	9月	11月	1月	3月	排水基準
pH	平成30年度	8.1	8.6	8.0	8.4	8.5	7.8	5.8~8.6
	平成29年度	7.9	8.2	7.6	7.9	7.6	7.9	
	平成28年度	8.5	7.8	7.7	8.5	7.2	7.2	
BOD	平成30年度	0.8	1.2	0.6	ND	0.5	0.6	160mg/ℓ
	平成29年度	1.2	0.8	0.8	0.5	ND	0.8	
	平成28年度	0.6	0.7	ND	0.5	ND	3.8	
SS	平成30年度	ND	ND	ND	1.0	2.0	ND	200mg/ℓ
	平成29年度	4.0	5.0	ND	ND	5.0	ND	
	平成28年度	3.0	ND	ND	ND	1.0	1.0	

エ 本町幹線（雨水管）

区分		5月	7月	9月	11月	1月	3月	排水基準
pH	平成30年度	8.7	8.2	8.2	8.1	8.7	8.1	5.8~8.6
	平成29年度	7.2	8.2	7.8	8.1	7.7	7.8	
	平成28年度	8.9	7.7	7.9	8.4	7.1	7.6	
BOD	平成30年度	2.1	1.9	0.9	0.6	1.5	1.2	160mg/ℓ
	平成29年度	1.0	1.1	0.8	1.7	4.0	3.4	
	平成28年度	2.4	ND	ND	0.6	ND	0.6	
SS	平成30年度	3.0	1.0	ND	2.0	6.0	2.0	200mg/ℓ
	平成29年度	5.0	1.0	8.0	6.0	10.0	12.0	
	平成28年度	6.0	11.0	2.0	1.0	ND	ND	

※ 都市下水路及び本町幹線は、排出口での採水

※ 基準値を超えているものは、色付けをしている。

※ ND：定量下限値未満

※ 平成27年度より、定量下限値未満についてはNDに表記を統一

(2) 多摩川合同採水

採 水 年 度		平成30年度		平成29年度	
採 水 月 日		6. 14 (木)	11. 1 (木)	6. 8 (木)	11. 2 (木)
採 水 時 間		午前11時30分		午前11時30分	
流量	m ³ /sec	2.9	2.7	1.9	24
気温	℃	23.5	19.0	23.0	20.8
水温	℃	25.0	15.8	21.2	16.5
外観		無色透明	無色透明	無色透明	淡白色
臭気		無臭	無臭	無臭	無臭
透視度	cm	>100.0	>100.0	>100.0	24
pH (水素イオン濃度)		8.3	9.4	8.1	7.5
DO (溶存酸素)	mg/l	10.8	12.7	10.1	10.4
BOD (生物化学的酸素要求量)	mg/l	1.8	<0.5	1.5	0.7
COD (化学的酸素要求量)	mg/l	2.5	1.5	1.9	1.6
SS (浮遊物質量)	mg/l	2	2	3	10
T-CN (シアン化合物)	mg/l	不検出	不検出	不検出	不検出
Pb (鉛)	mg/l	<0.002	<0.002	<0.002	<0.002
NH ₄ -N (アンモニア性窒素)	mg/l	0.05	0.01	0.01	<0.01
T-N (全窒素)	mg/l	1.1	0.90	0.48	0.93
PO ₄ -P (リン酸性リン)	mg/l	<0.003	<0.003	0.005	0.013
T-P (全リン)	mg/l	0.014	0.015	0.008	0.021
MBAS (陰イオン界面活性剤)	mg/l	<0.02	<0.02	<0.02	<0.02
ジクロロメタン	mg/l	<0.0002	<0.0002	<0.0002	<0.0002
四塩化炭素	mg/l	<0.0002	<0.0002	<0.0002	<0.0002
1, 2-ジクロロエタン	mg/l	<0.0002	<0.0002	<0.0002	<0.0002
1, 1-ジクロロエチレン	mg/l	<0.0002	<0.0002	<0.0002	<0.0002
シス-1, 2-ジクロロエチレン	mg/l	<0.0002	<0.0002	<0.0002	<0.0002
1, 1, 1-トリクロロエタン	mg/l	<0.0002	<0.0002	<0.0002	<0.0002
1, 1, 2-トリクロロエタン	mg/l	<0.0002	<0.0002	<0.0002	<0.0002
トリクロロエチレン	mg/l	<0.0002	<0.0002	<0.0002	<0.0002
テトラクロロエチレン	mg/l	<0.0002	<0.0002	<0.0002	<0.0002
1, 3-ジクロロプロペン	mg/l	<0.0002	<0.0002	<0.0002	<0.0002
ベンゼン	mg/l	<0.0002	<0.0002	<0.0002	<0.0002
チウラム	mg/l	<0.0006	<0.0006	<0.0006	<0.0006
シマジン	mg/l	<0.0003	<0.0003	<0.0003	<0.0003
チオベンカルブ	mg/l	<0.0003	<0.0003	<0.0003	<0.0003
セレン	mg/l	<0.002	<0.002	<0.002	<0.002
大腸菌群数	MPN/100ml	1100	110	140	220
カドミウム	mg/l	<0.0003	<0.0003	<0.001	<0.001
六価クロム	mg/l	<0.01	<0.01	<0.01	<0.01
ヒ素	mg/l	<0.001	<0.001	<0.001	<0.001
総水銀	mg/l	<0.0005	<0.0005	<0.0005	<0.0005
アルキル水銀	mg/l	不検出	不検出	不検出	不検出
PCB	mg/l	不検出	不検出	不検出	不検出
1, 4-ジオキサン	mg/l	<0.005	<0.005	<0.005	<0.005
硝酸性窒素及び亜硝酸性窒素	mg/l	0.78	0.54	0.32	0.78
全亜鉛	mg/l	0.004	<0.001	0.002	0.009
ノニルフェノール	mg/l	<0.00006	<0.00006	<0.00006	<0.00006
直鎖アルキルベンゼンスルホン酸及びその塩	mg/l	<0.0006	<0.0006	0.0031	<0.0006
環 境 基 準		水域類型A		水域類型A	

(3) 地下水

測定日：平成30年8月29日

検査項目		測定地点										基準値
		1	2	3	4	5	6	7	8	9	10	
硝酸性窒素及び 亜硝酸性窒素	mg/ℓ	3.7	3.4	1.7	6.2	4.2	4.8	4.1	4.6	9.0	4.5	10以下
塩化物イオン	mg/ℓ	3.8	5.0	2.7	14	6.3	6.8	4.4	3.9	8.1	9.9	200以下
有機物 (TOCの量)	mg/ℓ	<0.3	<0.3	0.3	0.4	0.3	0.4	0.3	<0.3	0.4	0.4	3以下
一般細菌	個/mℓ	0	8	2	9	80	150	5	1	2	2	100以下
大腸菌群数		不検出	不検出	不検出	不検出	不検出	不検出	不検出	不検出	不検出	不検出	検出されないこと。
鉄	mg/ℓ	0.07	<0.02	<0.02	0.15	0.06	<0.02	<0.02	<0.02	<0.02	<0.02	0.3以下
マンガン	mg/ℓ	<0.005	<0.005	<0.005	<0.005	0.019	<0.005	<0.005	<0.005	<0.005	<0.005	0.05以下
pH (水素イオン濃度)		6.4	6.4	6.6	6.9	6.6	6.5	6.4	6.3	6.3	6.6	5.8～8.6
臭気		異常なし	異常なし	異常なし	異常なし	異常なし	異常なし	異常なし	異常なし	異常なし	異常なし	異常でないこと。
味		異常なし	異常なし	異常なし	異常なし	異常なし	異常なし	異常なし	異常なし	異常なし	異常なし	異常でないこと。
色度		<1	<1	<1	2	1	<1	<1	<1	2	<1	5度以下
濁度		<1	<1	<1	2	<1	<1	<1	<1	<1	<1	2度以下
トリクロロ エチレン	mg/ℓ	<0.001	<0.001	<0.001	<0.001	<0.001	<0.001	<0.001	<0.001	<0.001	<0.001	0.01以下
テトラクロロ エチレン	mg/ℓ	<0.001	<0.001	<0.001	<0.001	<0.001	<0.001	<0.001	<0.001	<0.001	<0.001	0.01以下
1, 1, 1- トリクロロエタン	mg/ℓ	<0.1	<0.1	<0.1	<0.1	<0.1	<0.1	<0.1	<0.1	<0.1	<0.1	1以下

※ 基準値を超えているものは、色付けをしている。

※ 平成19年度より過マンガン酸カリウム消費量を有機物と表記する。

※ 地下水調査は、毎年度測定地点が異なる。

(4) 工場排水

測定日：平成30年9月18日

単位：mg/ℓ (pHと水温を除く。)

検査項目	A工場		基準値
	平成30年度	前年度	
pH (水素イオン濃度)	6.9	6.0	5.8～8.6
pH測定時水温	23.4℃	21.9℃	40℃以下
BOD (生物学的酸素要求量)	3.9	1.7	160
COD (化学的酸素要求量)	11.0	6.5	160
SS (浮遊物質)	70	19	200
カドミウム及びその化合物	<0.003	<0.003	0.03
鉛及びその化合物	<0.01	<0.01	0.1
水銀、アルキル水銀及びその化合物	<0.0005	<0.0005	0.005
銅含有量	<0.05	<0.05	3
亜鉛含有量	0.13	0.11	2
溶解性鉄含有量	0.35	0.13	10

(5) 雨水管（横田基地流入分）

測定日： 平成31年3月7日

項目	単位	多摩橋通り		五日市街道		武蔵野幹線		排水基準
		6月	3月	6月	3月	6月	3月	
pH（水素イオン濃度）		/	7.1	/	6.6	/	7.0	5.8-8.6
BOD（生物化学的酸素要求量）	mg/ℓ	/	2.2	/	2.9	/	2.0	160mg/L
SS（浮遊物質）	mg/ℓ	/	6	/	30	/	10	200mg/L
ノルマルヘキサン抽出物	mg/ℓ	/	1	/	2	/	<1	30mg/L
フェノール類	mg/ℓ	/	<0.005	/	<0.005	/	<0.005	5mg/L
硝酸性窒素及び亜硝酸性窒素	mg/ℓ	/	0.6	/	0.8	/	0.8	※
六価クロム	mg/ℓ	/	<0.01	/	<0.01	/	<0.01	0.5mg/L
鉛及びその化合物	mg/ℓ	/	<0.005	/	<0.005	/	<0.005	0.1mg/L
カドミウム及びその化合物	mg/ℓ	/	<0.001	/	<0.001	/	<0.001	0.03mg/L
総水銀化合物	mg/ℓ	/	<0.0005	/	<0.0005	/	<0.0005	0.005mg/L
アンモニア性窒素	mg/ℓ	/	0.04	/	0.07	/	0.03	100mg/L
リン酸性リン	mg/ℓ	/	<0.003	/	0.020	/	0.004	※
陰イオン界面活性剤	mg/ℓ	/	0.04	/	0.03	/	0.02	※
有機リン化合物	mg/ℓ	/	<0.1	/	<0.1	/	<0.1	1mg/L
有機体炭素	mg/ℓ	/	2.3	/	3.3	/	2.1	※
セレン及びその化合物	mg/ℓ	/	<0.001	/	<0.001	/	<0.001	0.1mg/L
ヒ素及びその化合物	mg/ℓ	/	<0.001	/	<0.001	/	<0.001	0.1mg/L
全リン	mg/ℓ	/	0.030	/	0.042	/	0.036	16mg/L
シアン化合物	mg/ℓ	/	不検出	/	不検出	/	不検出	1mg/L

※排水基準の設定なし

※年2回の調査予定（6月、3月）であったが、6月の採水は天候の関係上分析を行うのに十分な量が得られなかったため、欠測とした。

3 騒音調査

(1) 自動車交通量・騒音・振動調査

ア 交通量

(単位：台)

道路通称	国道16号線	陸橋通り	新奥多摩街道	五日市街道	
測定場所	横田ホーム前	真福寺付近	市役所前	さくら会館前	熊川1631番地先
用途地域	近隣商業	第一種住居	近隣商業	第二種中高層住居	準工業
車線数	4	4	2	2	2
測定日	平成30年 11月13日12時 ～14日12時	平成30年 11月13日12時 ～14日12時	平成30年 11月13日12時 ～14日12時	平成30年 11月13日12時 ～14日12時	平成30年 11月13日12時 ～14日12時
昼間 上り	20,514	9,792	6,726	3,624	6,906
昼間 下り	18,096	9,972	7,116	3,516	4,452
夜間 上り	3,756	924	858	306	1,068
夜間 下り	3,318	1,230	816	300	1,032
合計	45,684	21,918	15,516	7,746	13,458
前年度合計	—	—	—	—	—

※ 都心方面を上り、逆を下りとする。

イ 騒音

(単位：デシベル＝dB)

道路通称	国道16号線	陸橋通り	新奥多摩街道	五日市街道		
測定場所	横田ホーム前	真福寺付近	市役所前	さくら会館前	熊川1631番地先	
用途地域	近隣商業	第一種住居	近隣商業	第二種中高層住居	準工業	
車線数	4	4	2	2	2	
測定日	平成30年 11月12日～16日 のうち3日間	平成30年 11月12日～16日 のうち3日間	平成30年 11月12日～16日 のうち3日間	平成30年 11月12日～16日 のうち3日間	平成30年 11月12日～16日 のうち3日間	
騒音 (LEQ)	昼間	74	68	68	67	66
	前年度	—	—	—	—	—
	夜間	75	66	66	62	66
	前年度	—	—	—	—	—
環境 基準 値	昼間	70				
	夜間	65				
要請 限度	昼間	75				
	夜間	70				

※ LEQ＝等価騒音レベル

ウ 振 動

(単位：デシベル＝dB)

道 路 通 称		国道16号線	睦橋通り	新奥多摩街道	五日市街道	
測 定 場 所		横田ホーム前	真福寺付近	市役所前	さくら会館前	熊川1631番地先
用 途 地 域		近隣商業	第一種住居	近隣商業	第二種中高層住居	準工業
車 線 数		4	4	2	2	2
測 定 日		平成30年 11月12日～16日 のうち3日間	平成30年 11月12日～16日 のうち3日間	平成30年 11月12日～16日 のうち3日間	平成30年 11月12日～16日 のうち3日間	平成30年 11月12日～16日 のうち3日間
振 動 (L 1 0)	昼 間	44	30	28	25	49
	前 年 度	—	—	—	—	—
	夜 間	44	26	26	25	47
	前 年 度	—	—	—	—	—
要 請 限 度	昼 間	70	65	70	65	70
	夜 間	65	60	65	60	65

※平成29年度は、測定を行ったが適正な測定結果が得られなかったため、欠測とする。

(2) 自動車騒音面的評価

市内でセンサス区間（自動車の運行に伴う騒音の影響が概ね一定とみなせる区間）に指定されている幹線道路20か所（1か所は毎年）の自動車騒音調査を5か年以内に全て行い評価する。（平成24年度から実施）

環境基準値	昼間	70	※幹線交通を担う道路に近接する空間に関する基準値
	夜間	65	

番号	道路名 (調査場所)	センサス 番号	基準点騒音 レベル(dB)		残留騒音レ ベル(dB)		達成率(%)		達成戸数(戸)		全戸数 (戸)
			昼間	夜間	昼間	夜間	昼間	夜間	昼間	夜間	
1	国道16号 (福生市熊川1148-3)	15140-1	74	74	43	38	75.4	50.6	447	300	593
2	国道16号 (福生市福生2034-3)	15150-1	75	74	48	39	67	46.9	140	98	209
3	杉並あきる野線 (福生市熊川307)	40510-1	67	64	43	36	100	99.7	390	389	390
4	立川青梅線 (福生市牛浜25)	41560-1	67	60	37	32	99.8	99.8	585	585	586
5	瑞徳あきる野八王子線 (福生市本町1)	61250-1	59	51	43	38	100	100	278	278	278
6	国道16号 (福生市熊川456-1)	10080	55	52	42	35	99.1	98.6	216	215	218
7	立川青梅線 (福生市志茂208)	41370	69	65	40	33	99.9	99.2	750	745	751
8	立川青梅線 (福生市熊川139)	41420	66	61	42	29	100	100	216	216	216
9	瑞徳あきる野八王子線 (福生市志茂229)	61190	65	61	41	31	100	99.7	383	382	383
10	杉並あきる野線 (福生市北田園1丁目12)	40380-1	66.1	61.1	40	28	99.3	96	691	668	696
		40380-2	64	59	40	28	100	99.6	237	236	237
11	立川青梅線 (福生市熊川204)	41350	69	64	39	32	99.6	99.6	227	227	228
12	立川青梅線 (福生市福生549-1)	41470	65	61	41	28	98.6	98	145	144	147
13	福生青梅線 (福生市武蔵野台1丁目16)	62650	64	60	40	31	100	100	787	787	787
14	立川青梅線 (福生市熊川711-3)	41360	68.5	64.5	38	36	99.5	99.5	364	364	366
15	立川青梅線 (福生市加美平3-39)	41380-1	64.6	60.6	42	36	100	100	250	250	250
		41380-2	66	62	42	36	99.6	99.6	272	272	273
16	伊奈福生線 (福生市福生656-1)	61120-1	65	61	38	34	100	98.9	189	187	189
		61120-2	66.9	62.9	38	34	100	100	76	76	76
		61120-3	65	61	38	34	99.8	99.5	648	646	649
17	杉並あきる野線 (福生市熊川1633)	41370-1	70.4	67.4	43	35	99.4	98.8	337	335	339
18	立川青梅線 (福生市福生1211)	41450-1	67.5	61.5	35	26	99	99	101	101	102
		41450-2	69	63	35	26	98.6	98.6	210	210	213
19	瑞徳あきる野八王子線 (福生市福生1027-14)	61170-1	59.7	52.7	39	37	100	100	85	85	85
		61170-2	57.3	50.3	39	37	98.8	96.3	161	157	163
20	昭島停車場熊川線 (福生市熊川1566-4)	62240-1	69.5	65.5	46	41	-	-	0	0	0

※網掛けは、測定日時①にて測定

※番号1は優先的対策道路区間として毎年評価を行う。

※平成29年度に実施した測定については、適正な測定結果が得られなかったため、欠測とする。

測定日時① 平成30年6月28日(木)正午から6月29日(金)正午まで

測定日時② 平成28年7月7日(木)正午から7月8日(金)正午まで(番号17から番号20まで)

測定日時③ 平成27年11月5日(木)正午から11月6日(金)正午まで(番号14から番号16まで)

測定日時④ 平成26年7月2日(水)正午から7月3日(木)正午まで(番号10から番号13まで)

測定日時⑤ 平成25年6月4日(火)正午から6月5日(水)正午まで(番号6から番号9まで)

(3) 航空機騒音調査

ア 測定場所 大字熊川1571番地先 誘導灯付近

月	飛行回数	昼間	夕刻	夜間	最高音圧レベル (d B)	時間帯補正等 価騒音レベル (d B)
		7時～19時	19時～22時	22時～翌7時		
4	956	762	178	16	113	62
5	1,046	840	198	8	112	63
6	649	538	83	28	116	65
7	1,121	852	262	7	121	68
8	1,212	885	318	9	106	61
9	837	636	197	4	120	66
10	914	750	148	16	113	63
11	1,099	793	293	13	116	67
12	592	519	69	4	118	65
31年1	1,318	926	382	10	101	63
2	1,223	961	226	36	120	68
3	1,346	1,112	213	21	121	66
合計	12,313	9,574	2,567	172		
前年度合計	10,250	8,334	1,692	224		
月平均	1,026	798	214	14	117	65

※ d B : デシベル

イ 測定場所 本町5番地 市役所屋上

月	飛行回数	昼間	夕刻	夜間	最高音圧レベル (d B)	時間帯補正等 価騒音レベル (d B)
		7時～19時	19時～22時	22時～翌7時		
4	93	68	23	2	97	46
5	81	63	18	0	92	43
6	45	33	12	0	84	38
7	128	86	42	0	87	44
8	145	90	55	0	90	44
9	129	68	61	0	87	44
10	106	81	24	1	85	42
11	196	121	75	0	90	47
12	66	57	9	0	88	42
31年1	269	169	100	0	88	47
2	170	106	62	2	90	49
3	202	146	55	1	89	47
合計	1,630	1,088	536	6		
前年度合計	1,485	1,034	437	14		
月平均	136	91	45	1	90	44

※ d B : デシベル

(4) 環境騒音調査 市内29地点 (46か所)

測定日：平成31年3月13日(水)から同月26日(火)まで【昼間】

測定地点			騒音の大きさ (dB)			支配音
No	用途地域	道路との関係	等価騒音レベル(LEQ)		環境基準	
			平成30年度	前年度		
1	準工業	一般地域	53	53	60	一般音
2	準工業	一般地域	49	48	60	〃
3	第1種住居	沿道	65	66	70	自動車音
	第1種低層	後背地	48	46	55	〃
4	近隣商業	沿道	68	69	70	〃
	近隣商業	後背地	54	54	60	〃
5	第1種低層	一般地域	45	46	55	自然音
6	第1種住居	沿道	68	68	70	自動車音
	第1種低層	後背地	52	51	55	〃
7	近隣商業	沿道	74	76	70	〃
	第1種低層	後背地	54	55	55	〃
8	第2種低層	沿道	62	62	60	〃
	第1種低層	後背地	57	58	55	〃
9	第1種中高層	沿道	64	64	65	〃
	第1種低層	後背地	42	41	55	〃
10	第1種低層	後背地	47	46	55	一般音
	第1種中高層	沿道	59	59	60	自動車音
11	第2種住居	沿道	63	64	70	〃
	第1種低層	後背地	53	52	55	一般音
12	第1種中高層	一般地域	50	47	55	自動車音
13	第1種中高層	一般地域	55	55	60	〃
14	近隣商業	一般地域	47	44	65	一般音
15	第1種低層	一般地域	53	55	55	自動車音
16	近隣商業	沿道	74	77	70	〃
	第1種低層	後背地	53	54	55	一般音
17	第1種低層	一般地域	53	52	55	〃
18	近隣商業	沿道	67	68	70	自動車音
	近隣商業	後背地	55	56	60	〃
19	第1種低層	一般地域	54	55	55	〃
20	第2種中高層	沿道	65	66	70	〃
	第1種中高層	後背地	52	51	55	一般音
21	商業	一般地域	63	62	65	自動車音
22A	商業	一般地域	63	57	65	〃
22B	商業	沿道	65	66	70	〃
	第2種低層	後背地	52	55	55	〃
23	第1種中高層	沿道	67	67	60	〃
	第1種低層	後背地	51	52	55	〃
24	準工業	一般地域	47	46	65	一般音
25	近隣商業	沿道	64	64	65	自動車音
	第1種中高層	後背地	47	47	55	一般音
26	第1種低層	一般地域	46	45	60	〃
27	工業	沿道	67	66	70	自動車音
	工業	後背地	49	49	65	一般音
28	第1種低層	一般地域	44	44	60	〃
29	第1種住居	沿道	65	65	70	自動車音
	第1種住居	後背地	49	51	55	〃

※ 後背地の環境基準は、一般地域のものが適用される。

※ 基準値を超えているものは、色付けをしている。

4 その他

(1) 苦情受付件数

(単位：件)

月 区分	4	5	6	7	8	9	10	11	12	31年1	2	3	合計	前年度
大 気 汚 染	0	0	1	1	1	0	1	0	0	0	1	0	5	3
アスベスト相談	0	0	0	0	0	0	0	0	0	0	0	0	0	0
水 質 汚 濁	0	0	0	0	0	0	0	0	0	0	0	0	0	0
土 壤 汚 染	0	0	0	0	0	0	0	0	0	0	0	0	0	0
騒 音・振 動	0	3	2	2	2	6	2	0	0	1	2	1	21	16
低 周 波 音	0	0	0	0	0	0	0	0	0	0	0	0	0	0
航空機騒音	9	6	10	14	13	10	10	15	2	14	5	11	119	123
地 盤 沈 下	0	0	0	0	0	0	0	0	0	0	0	0	0	0
悪 臭	0	0	1	3	0	0	0	0	0	0	1	1	6	4
雑 草	0	2	2	3	4	1	3	2	0	0	1	0	18	21
そ の 他	7	3	6	6	5	2	3	9	3	1	1	0	46	39
合 計	16	14	22	29	25	19	19	26	5	16	11	13	215	206

(2) 申請書等処理件数

(単位：件)

区 分	平成 30年度	前年度	区 分	平成 30年度	前年度
工 場 設 置 認 可	0	0	指 定 作 業 場 設 置 届	2	2
工 場 設 置 認 定	0	0	指 定 作 業 場 変 更 届	0	0
工 場 変 更 認 可	1	1	指 定 作 業 場 氏 名 変 更・承 継 届	0	1
工 場 変 更 認 定	1	1	指 定 作 業 場 廃 止 届	0	0
工 場 氏 名 変 更・承 継 届	3	3	特 定 施 設 設 置 届	3	2
工 場 廃 止 届	0	1	特 定 施 設 変 更 届	0	0
電 気 供 給 通 知 書	0	0	特 定 施 設 氏 名 変 更・承 継 届	2	1
電 気 供 給 証 明 書	0	0	特 定 施 設 廃 止 届	0	0
地 下 水 揚 水 量 報 告	15	15	特 定 建 設 作 業 実 施 届	6	25
建築物の解体に係るアスベスト対策に関する届出	0	13			

(3) 立入り・測定件数等

(単位：件)

区 分	平成 30年度	前年度	区 分	平成 30年度	前年度
工 場 認 可 関 係	1	1	苦 情 処 理	200	160
指 定 作 業 場 届 出 関 係	0	0	各 種 測 定	168	172
ア ス ベ ス ト 撤 去 工 事 関 係	0	5			

5 環境行政・環境学習の推進

(1) 福生環境市民会議等

ア 福生地域ネコの会

平成 30 年度総会・定例会議・地域猫登録団体連絡会議 12 回開催

熊川げんき広場バザー出店・ふっさ桜まつりバザー出店 8 回出店

イ かんきょう通信編集会議

環境情報プロジェクト『かんきょう通信』の発行

第 44 号 3 回開催

第 45 号 3 回開催

ウ ふっさ花とみどりの会

定例会議 6 回開催

花いっぱい運動（春・秋） やなぎ通り・国道 16 号 2 か所 2 回

多摩川中央公園フラワーゾーン花壇管理（除草・植栽・採種等） 9 回

やなぎ通り・国道 16 号・フラワーゾーン花壇管理（散水） 3 回

ふっさ環境フェスティバル 1 回

視察研修（山梨方面） 1 回

花いっぱいコンテスト審査会（春・秋） 2 回

花いっぱいコンテスト（春・秋）表彰式 2 回

エ ふっさ環境市民会議

定例会議 4 回開催

「産業廃棄物の再資源化・自然との共生を学ぶツアー」 1 回開催

福生打ち水日和 1 回開催

自然環境を学び楽しむ集い（和光市） 1 回開催

環境と共生のまちづくりセミナー「私たちの環境活動のあり方、進め方を学ぶ」 1 回開催

地球温暖化防止キャンペーン 1 回開催

地球温暖化防止セミナー「持続可能な開発目標（SDGs）の取り組みと私たちの暮らし」 1 回開催

(2) 福生市環境審議会

平成 30 年 7 月 19 日 ・福生市環境基本計画実行計画進捗状況（平成 29 年度）について

・福生市環境基本計画実行計画（平成 30 年度）について

(3) ふっさ環境フェスティバル

環境問題に対する認識を深め意識の醸成を図ることを目的に、市民参加型のイベントを開催した。

日時 平成 30 年 6 月 3 日（日）午前 10 時～午後 3 時

場所 多摩川中央公園 げんき広場

内容 学童クラブけん玉ショー、福生高校ダンスパフォーマンス、東京農工大学エコレンジャーショー、わくわくほうせい化学実験ショー、ECO マジックショー、環境に関する展示、リユース食器使用によるフードブース出展、スタンプラリー、ダンボール迷路ほか
出展団体（参加団体） 48 団体（一般、事業者、学校、官公庁）

来場者 4,990 人

(4) 市民環境大学 全6回

市内に存在する豊かな水、緑をテーマに自然観察を行うことで将来的に市民と自然がどのようにかかわっていくのかを考えた。

第1回	4/28	春の自然	福生にはどんな自然がある？	(6人)
第2回	6/30	夏の自然①	川の中にはどんな生き物がいる？	(8人)
第3回	8/26	夏の自然②	街中にある自然の楽しみ方	(6人)
第4回	10/8	秋の自然	川原の自然、そこにすむ希少種、外来種	(8人)
第5回	12/24	冬の自然①	落葉を踏んで歩く雑木林の楽しみ方	(5人)
第6回	2/3	冬の自然②	鳥を見れば自然がわかる？野鳥観察入門	(10人)
				合計 43人

(5) 福生水辺の楽校 “多摩川で遊ぼう” 全12回

第1回	4/8	ヨモギ団子を作って食べよう	(30人、26人、5人)
第2回	5/13	多摩川バードウォッチング	(20人、7人、5人)
第3回	6/3	マスのつかみ取り	(150人、0人、25人)
第4回	7/8	多摩川の魚をつかまえよう	(47人、31人、5人)
第5回	7/15	多摩川の河口干潟へ行こう	(16人、15人、2人)
第6回	8/12	竹工作と流しそうめん	(22人、19人、10人)
第7回	9/9	陸域の生き物観察	(19人、16人、6人)
第8回	10/14	バッタをゲット	(雨天中止)
第9回	11/11	ネイチャークラフト	(15人、11人、5人)
第10回	12/9	多摩川バードウォッチング	(11人、7人、11人)
第11回	1/13	川原のごみ拾い&餅つき大会	(14人、11人、5人)
第12回	2/11	手作り凧あげ	(18人、17人、6人)

計 362人、160人、85人

※ () 内の参加人数は子ども、保護者、スタッフの順で表示 合計 607人

※ 8/12は増水、低温のため、内容を「いかだで冒険、多摩川で泳ごう」から「竹工作と流しそうめん」に変更し実施

※ 9/9は増水のため、内容を「多摩川の魚をつかまえよう」から「陸域の生き物観察」に変更し実施

(6) 福生水辺の楽校 “多摩川サポーターズ” 全4回

第1回	5/13	かくれんぼ広場水辺の秘密基地づくり	(16人、7人、4人)
第2回	6/10	多摩川の生き物&水質しらべ	(3人、2人、4人)
第3回	8/12	いかだを作ろう	(増水、低温のため中止)
第4回	11/11	水辺の散策路ごみ拾い	(18人、11人、6人)

計 37人、20人、14人

※ () 内の参加人数は子ども、保護者、スタッフの順で表示 合計 71人

(7) 小中学校における多摩川の総合学習支援

市内の小中学校が多摩川を題材とした総合的な学習の時間において行う体験活動に対し、資器材、教材の提供及び専門的な講師を派遣した。小学校7校からの依頼により、計29回の学習支援を行った。

内容 野鳥の観察、水生生物の観察、プールのヤゴ採集観察、植物昆虫の観察、野鳥の巣箱外しなど

参加人数 延べ1,634人

派遣講師 延べ60人

(8) 川の志民館利用者数

利用者数一覧

(単位：人)

4月	5月	6月	7月	8月	9月	10月
110	100	81	281	123	35	33
11月	12月	31年1月	2月	3月	合計	前年度
104	39	90	48	42	1,086	1,113

※開館日数：121.5日（土・日曜及び小・中学校夏休み期間）

※9月30日（日）は台風のため半日のみ開館

※イベント（福生水辺の楽校）利用者も含む。

(9) 環境学習教員研修

第1回	7/26	「フィールドで学ぶ」 水質調査、生物調査、川の安全学習	(15人)
第2回	7/27	「福生の自然の変遷」	(16人)
			合計 31人

(10) 環境学習講座 「影響が広がる環境問題と私たちの暮らしを考えよう」

～食材の調達・安全のために今何ができるか？～

市民を対象に、環境意識の醸成を図ることを目的とする全2回の環境学習講座を実施した。

第1回 9/30 影響が懸念される環境問題について (10人)

第2回 10/14 私たちの暮らしと対応を考える (9人)

合計 19人

(11) 地域猫去勢・不妊手術費助成事業

オス	メス	計
78匹	40匹	118匹

6 地球温暖化対策

(1) サイクルシェアリング

実証実験を踏まえ、ガソリン使用自動車からの乗換えによる地球温暖化対策、市内の回遊性の向上等を目的に、平成 26 年度からサイクルシェアリング事業として実施し、サイクルシェアリングのステーションの名称を「たっけー☆☆サイクルポート」に改めた。また、さらなる利便性の向上を図るため、福祉センター駐車場内にステーションの増設を行い、平成 27 年度から市内 5 か所のステーションで運用を開始している。

《実績》

会員数		平成 30 年度	平成 29 年度	平成 28 年度	
		814 名	743 名	651 名	
収 入	シェアリング利用	192,500 円	232,250 円	237,300 円	
	一時利用	114,800 円	121,650 円	86,900 円	
	合計	307,300 円	353,900 円	324,200 円	
シ ェ ア リ ン グ 利 用 回 数	くるみる ふっさ	貸出	859 回	897 回	773 回
		返却	725 回	814 回	749 回
	福生駅西口	貸出	343 回	390 回	291 回
		返却	357 回	387 回	280 回
	牛浜駅東口	貸出	634 回	597 回	509 回
		返却	670 回	636 回	526 回
	拝島駅北口	貸出	540 回	730 回	784 回
		返却	521 回	625 回	680 回
	福祉センター	貸出	796 回	857 回	725 回
		返却	899 回	1,009 回	847 回
	合 計		3,172 回	3,471 回	3,082 回
	一時利用回数		192 回	211 回	144 回

(2) 電気自動車用急速充電器利用状況

電気自動車用急速充電器を 24 時間一般開放し、地球温暖化対策として電気自動車の普及を目的として運用を図った。

《実績》

※利用料金 1 回 500 円 (最大 30 分)

	平成 30 年度	平成 29 年度	平成 28 年度
利用回数	23 回	66 回	45 回
利用料金 (合計)	11,500 円	33,000 円	22,500 円

(3) 福生スクラム・マイナス 50%協議会

平成 31 年 1 月 22 日 ・平成 30 年度事業について (中間報告)
 ・平成 31 年度事業計画 (案) 及び予算 (案) について

(4) 普及啓発等事業の実施について

ア ふっさライトダウンキャンペーン 2018 (2 回)
 イ みどりのカーテン大作戦 (参加 14 件)

7 環境マネジメントシステムの運用

平成 20 年度から福生市環境マネジメントシステムとして『環境自治体スタンダード (LAS-E)』を運用。平成 26 年度から LAS-E の仕組みを土台として独自の環境マネジメントシステムを構築し、名称を福生市環境マネジメントシステム (Fussa environmental management system: 略称 F-e) として運用を開始し、地球温暖化対策の推進を図った。

(1) 本監査

日 程	監 査 対 象	内 容
平成 31 年 1 月 30 日、31 日、2 月 1 日 (環境マネージャーの部署は 1 月 11 日に実施した模擬監査を本監査として対応)	59 実行部門のうち抽出 18 実行部門、推進組織及び事務局	業務における環境面で特に重視している事柄や環境行動推進徹底のための取組について確認

(2) 推進組織会議等

区 分	開催回数	主 な 議 事 内 容
環境推進委員会	3 回	29 年度実績の検証と 30 年度方針、目標設定、30 年度取組状況の報告、監査等について
目標設定チーム会議	1 回	29 年度独自目標の監査と 30 年度目標の審議について
環境マネージャー会議	2 回	29 年度実績の検証と 30 年度目標に向けた具体的取組手法の検討、30 年度取組状況の報告、監査等について
監査チーム会議	3 回	監査の実施方法の確認、模擬監査、監査結果の振り返り

(3) 研修活動の実施

研 修 名	日 程	対 象	内 容
新人研修会	平成 30 年 4 月 3 日 (1 回)	平成 30 年度新規採用職員	環境マネジメントシステム全般及び具体的取組について説明
職員研修会	平成 30 年 7 月 25 日、7 月 26 日の 2 日 (全 8 回)	職員、嘱託職員、小・中学校教職員、指定管理施設職員	29 年度取組の振り返りと監査結果について確認 30 年度目標、具体的な取組についてハンドブックを用いて説明
監査直前説明会	平成 31 年 1 月 17 日 (1 回)	全職員 (希望者)	監査の視点や方法、受け方を解説

8 外来生物防除事業

特定外来生物であるアライグマ及び外来生物であるハクビシンの市内での生息状況及び被害状況の把握並びにアライグマ、ハクビシンの捕獲防除による自然生態系の保全、農産物被害、感染症被害等を未然に防止することを目的として、市、事業者、市民等関係者の協働により、捕獲、防除等を実施した。平成 30 年度より、定点での捕獲の他に個別対応の捕獲を行っている。

種 名	目撃情報 (件)	捕獲防除実績 (頭)
アライグマ	3	23
ハクビシン	21	19
合 計	24	42

9 緑化推進事業（花いっぱい運動）

（1）草花の苗配布（町会・自治会・学校・公共施設等）

苗の種類	配布数（株）
サルビア・ペチュニア	17,300
マリーゴールド	17,500
パンジー・ビオラ	31,579
葉ボタン	6,627
合計	73,006

（2）プランター等植栽事業

植栽地	内 容
やなぎ通りプランター	(春) ニチニチソウ 880 株
	(秋) ビオラ 592 株
	(秋) ノースポール 288 株
国道 16 号線ハナミズキ植樹ます	(春) ニチニチソウ 624 株
	(秋) ビオラ 420 株
	(秋) ノースポール 204 株

10 緑化保存事業

（1）保存樹林地

種 別	件数（件）	筆数（筆）	面積（㎡）
宅地介在山林	4	6	2,300.00
一般山林	2	3	669.00
合計	6	9	2,969.00

（2）保存樹木

件 数	本 数
37 件	169 本

（3）保存生垣

件 数	箇所数	延 長
135 件	142 か所	2,767m

ごみ対策係

1 塵芥^{じんがい}

(1) 塵芥収集及び持込実績

区分	収集量 (t)	持込量 (t)	合計 (t)	収集回数	構成比 (%)
可燃ごみ	8,867	1,915	10,782	週2回	69.5
不燃ごみ	465	71	536	4週に1回	3.4
粗大ごみ	370	218	588	随時	3.8
有害ごみ	21	0	21	4週に1回	0.1
資源	可燃系	1,889	1,889	2週又は4週に1回	12.2
	不燃系	1,707	1,707	週1回又は2週に1回	11.0
合計	13,319	2,204	15,523		100.0
前年度合計	13,495	2,157	15,652		

(2) 塵芥処理状況

区分	処理量 (t)	構成比 (%)
焼却 (西多摩衛生組合)	11,774	75.8
埋立 (東京たま広域資源循環組合)	0	0.0
再生利用	3,749	24.2
合計	15,523	100.0
前年度合計	15,652	

(3) 再生利用状況

ア 可燃系

品名	重量 (t)	構成比 (%)
新聞	325	17.2
雑誌・雑紙 (紙パック)	969	51.3
ダンボール	385	20.4
古布	210	11.1
合計	1,889	100.0
前年度合計	2,007	

イ 不燃系

品名	重量 (t)	構成比 (%)
生ビーン	24	1.3
カレット	406	21.8
鉄類	303	16.3
アルミ	112	6.0
廃プラ	10	0.5
ペットボトル	197	10.6
容器包装プラスチック	668	35.9
小型家電	90	4.9
有害ごみ	21	1.1
不燃物	29	1.6
合計	1,860	100.0
前年度合計	1,870	

(4) ごみの資源化状況

区 分	可燃系 (%)	不燃系 (%)	合 計 (%)	備 考	
ごみ資源化率	平成30年度	23.1	65.2	30.9	資源化量 ごみ・資源量
	前 年 度	23.9	66.6	31.5	
総資源化率	平成30年度	28.3	66.1	35.0	資源化量+集団回収量 ごみ・資源量+集団回収量
	前 年 度	29.1	67.4	35.7	

2 し尿

くみ取りし尿及び浄化槽汚泥収集状況

区 分	収 集 量 (t)	構 成 比 (%)
くみ取りし尿	77	59.7
浄化槽汚泥	52	40.3
合 計	129	100.0
前 年 度 合 計	134	

3 西多摩衛生組合における処分状況

塵芥

区 分	平成30年度		前 年 度	
	処分量(t)	構成比 (%)	処分量(t)	構成比 (%)
		構成市町		構成市町
福 生 市	11,774	19.3	11,775	19.2
青 梅 市	28,701	46.9	28,898	47.1
羽 村 市	11,788	19.3	11,726	19.1
瑞 穂 町	8,882	14.5	8,989	14.6
合 計	61,145	100.0	61,388	100.0

4 青梅市し尿処理場における処分状況

区 分	処 分 量 (t)		構 成 比 (%)	
	し 尿	浄化槽汚泥・汚水	し 尿	浄化槽汚泥・汚水
福 生 市	77	52	4.4	2.0
青 梅 市	1,384	2,540	79.3	98.0
瑞 穂 町	284	—	16.3	—
合 計	1,745	2,592	100.0	100.0
前 年 度 合 計	1,908	2,887		

5 東京たま広域資源循環組合への搬入量

区 分	搬 入 量 (t)	容 積 (m ³)
西多摩衛生組合焼却残渣	958	824
青梅市し尿処理場焼却残渣	0	0
リサイクルセンター不燃物残渣	0	0
合 計	958	824
平成30年度搬入配分量	焼却残渣	1,137
	不燃物	—
前 年 度 合 計	977	840
前年度搬入配分量	焼却残渣	1,082
	不燃物	—

6 ごみ減量推進施策等

実施状況

項 目	実 施 日	内 容														
資源集団回収	年 間	<p>実施団体 79 団体 実施回数 963 回 回収量 981 t (内訳) 古紙 854 t 古布 55 t 鉄類 29 t ビン 3,422 本 (2 t) ペットボトル (大) 240,479 本 (14 t) ペットボトル (小) 763,451 本 (27 t)</p> <p>実施団体報償金 総額 13,937,784 円</p>														
「清掃だより」等 PR誌の発行	平成 30 年 6 月 15 日 平成 30 年 12 月 15 日 平成 31 年 3 月 15 日 平成 31 年 3 月下旬	<p>「清掃だより」 〃 〃 社会科副読本「ごみのゆくえ」</p>														
「廃棄物減量等推進 審議会」の開催	平成 30 年 10 月 2 日	平成 29 年度ごみ処理実績の報告、一般廃棄物処理計画についての協議等を行った。														
「廃棄物減量等推進 員」の活動	会議 平成 30 年 10 月 2 日 施設見学会 平成 31 年 2 月 13 日	平成 29 年度ごみ処理実績の報告、一般廃棄物処理計画についての協議等を行った。 福生市リサイクルセンター及び福生市防災食育センターにおいて施設見学会を実施した。														
イベントへの参加	平成 30 年 6 月 3 日 平成 30 年 10 月 28 日	<p>「ふっさ環境フェスティバル」への参加 「福生ふれあいフェスティバル」への参加</p>														
ごみ処理施設見学会	平成 30 年 8 月 9 日 (台風接近のため中止)	日の出町二ツ塚廃棄物広域処分場において、市民対象(小学生及び保護者)の施設見学会を企画したが台風接近により中止とした。														
廃棄物減量監視事業	年 4 回実施 平成 30 年 6 月 21 日 平成 30 年 11 月 27 日 平成 31 年 2 月 26 日 平成 31 年 3 月 8 日	西多摩衛生組合にて、福生市内の事業所から出された廃棄物が適正に処理されているか調査し、適正処理を促した。														
生ごみ堆肥化容器の 無償貸与	年 間	<p>家庭から排出される生ごみの自家処理を促進するため、生ごみ堆肥化容器を無償貸与し、生ごみの減量化及びリサイクル化を図った。</p> <p>平成 30 年度実績</p> <table border="1"> <thead> <tr> <th>区 分</th> <th>実 績 (基)</th> </tr> </thead> <tbody> <tr> <td>700 型</td> <td>6</td> </tr> <tr> <td>1300 型</td> <td>7</td> </tr> <tr> <td>1900 型</td> <td>14</td> </tr> <tr> <td>110 型 (バケツタイプ)</td> <td>6</td> </tr> <tr> <td>150 型 (バケツタイプ)</td> <td>13</td> </tr> <tr> <td>合 計</td> <td>46</td> </tr> </tbody> </table>	区 分	実 績 (基)	700 型	6	1300 型	7	1900 型	14	110 型 (バケツタイプ)	6	150 型 (バケツタイプ)	13	合 計	46
区 分	実 績 (基)															
700 型	6															
1300 型	7															
1900 型	14															
110 型 (バケツタイプ)	6															
150 型 (バケツタイプ)	13															
合 計	46															
家庭用生ごみ処理機 器購入費補助金	年 間	<p>家庭から排出される生ごみの自家処理を促進するため、家庭用生ごみ処理機器の購入に対して補助金を交付し、生ごみの減量化及びリサイクル化を図った。</p> <p>平成 30 年度実績</p> <table border="1"> <thead> <tr> <th>数 量</th> <th>補助金額</th> </tr> </thead> <tbody> <tr> <td>11 基</td> <td>233,900 円</td> </tr> </tbody> </table>	数 量	補助金額	11 基	233,900 円										
数 量	補助金額															
11 基	233,900 円															

7 塵芥処理費及びし尿処理費決算

(1) 塵芥処理費決算

30.10.1 現在

人口 58,358 人

区		分	可燃ごみ・資源	不燃ごみ・資源	粗 大 ご み	合 計
排出量	平成30年度	総 排 出 量	12,671t	2,264t	588t	15,523t
		1 日 当 たり	34.7t	6.2t	1.6t	42.5t
		1 人 1 日 当 たり	594.9g	106.3g	27.6g	728.8g
	前年度	総 排 出 量	12,844t	2,276t	532t	15,652t
		1 日 当 たり	35.2t	6.2t	1.5t	42.9t
		1 人 1 日 当 たり	601.9g	106.7g	24.9g	733.5g
t 当 たり	平成30年度	収 集 運 搬 費	19,156円	56,971円	91,621円	27,416円
		処 分 費	33,011円	84,211円	42,395円	40,833円
		合 計	52,167円	141,182円	134,016円	68,249円
	前年度	収 集 運 搬 費	18,895円	56,872円	101,770円	27,234円
		処 分 費	31,257円	92,007円	52,724円	40,820円
		合 計	50,152円	148,879円	154,494円	68,054円
市民1人当 り経費 (A)	平成30年度		11,327円	5,477円	1,350円	18,154円
	前年度		11,019円	5,796円	1,406円	18,221円
市民1人当 り塵芥処理手 数料等 (B)	平成30年度		2,988円	479円	276円	3,743円
	前年度		3,220円	470円	255円	3,945円
差引市民1人 当り経費 (A)－(B)	平成30年度		8,339円	4,998円	1,074円	14,411円
	前年度		7,799円	5,326円	1,151円	14,276円

※ t 当たりの合計は、平均値

(2) し尿処理決算

区		分	し 尿	備 考
総 排 出 量		平成30年度	129 t	し尿 77 t + 浄化槽汚泥 52 t
		前年度	134 t	し尿 80 t + 浄化槽汚泥 54 t
t 当 たり	収 集 運 搬 費	平成30年度	149,763円	
		前年度	145,622円	
	処 分 費	平成30年度	100,616円	
		前年度	38,072円	
	合 計	平成30年度	190,010円	
		前年度	125,010円	

浄化槽清掃実施世帯 5 件 汲取世帯及び事業者 29 件

(3) 塵芥処理手数料(歳入)及び指定収集袋販売枚数等

ア 塵芥処理手数料

区 分	塵芥処理手数料収入額
持 込 び (可燃)	57,117,000 円
持 込 び (不燃)	223,800 円
粗 大 び	15,927,000 円
指 定 袋	89,989,330 円
合 計	163,257,130 円
前 年 度	162,354,870 円

イ 指定袋売上枚数 31. 3. 31 現在取扱店数 80 店舗

指 定 袋 種 類	指定袋売上枚数	指定袋売上金額
可燃	ミニ袋	290,360 枚
	小 袋	724,350 枚
	中 袋	1,025,460 枚
	大 袋	682,300 枚
	小 計	2,722,470 枚
不燃	ミニ袋	19,580 枚
	小 袋	29,940 枚
	中 袋	47,380 枚
	大 袋	56,370 枚
	小 計	153,270 枚
合 計	2,875,740 枚	
前 年 度	2,898,630 枚	

8 資源売払収入（市収集分）

年 度	平成30年度			前年度			増 減			
	種 別	排出量(kg)	単価(円)	金額(円)	排出量(kg)	単価(円)	金額(円)	排出量(kg)	金額(円)	対比(%)
可燃系	新 聞	325,320	16.7~27.2	7,769,296	380,510	25.6~28	10,979,329	△55,190	△3,210,033	△29.2
	雑 誌	969,490	5~17.6	13,792,464	1,035,160	17.3~27	22,954,303	△65,670	△9,161,839	△39.9
	ダンボール	384,580	15.8~26.3	8,309,388	382,960	20.5~26	9,815,826	1,620	△1,506,438	△15.3
	古 布	242,990	8~13.3	2,803,395	239,830	10~10.2	2,613,845	3,160	189,550	7.3
	ぬいぐるみ	138	-	4,345	100	-	4,302	38	43	1.0
	計	1,922,518	-	32,678,888	2,038,560	-	46,367,605	△116,042	△13,688,717	△29.5
不燃系	生ビン	23,845	1~5	67,290	25,664	1~5	73,100	△1,819	△5,810	△7.9
	カレット	405,840	△1~1.5	217,506	431,460	△1~1.5	225,385	△25,620	△7,879	△3.5
	鉄 類	301,348	4.5~16	2,662,044	297,280	4.5~15	2,375,823	4,068	286,221	12.0
	アルミ類	112,485	45~120	11,734,171	111,437	40~120	11,762,011	1,048	△27,840	△0.2
	硬 質 プラスチック	0	-	0	0	-	0	0	0	0
	ペットボトル	196,950	-	6,917,790	180,070	-	6,718,792	16,880	198,998	3.0
	小型家電	89,919	1~650	739,708	91,103	0.1~750	677,770	△1,184	61,938	9.1
	計	1,130,387	-	22,338,509	1,137,014	-	21,832,881	△6,627	505,628	2.3
粗大系	ふ と ん	1,530 (537枚)	40~300/枚	133,268	1,280 (524枚)	20~160/枚	56,804	250	76,464	134.6
	計	1,530	-	133,268	1,280	-	56,804	250	76,464	134.6
合 計	3,054,435	-	55,150,665	3,176,854	-	68,257,290	△122,419	△13,106,625	△19.2	

※平成30年度その他資源売払収入 リサイクルセンター係分 253,530円

※平成29年度その他資源売払収入 リサイクルセンター係分 97,977円

9 負担金

区 分	負 担 金 額
西多摩衛生組合負担金	314,845,000円
東京たま広域資源循環組合負担金	141,087,000円

リサイクルセンター係

1 福生市リサイクルセンターにおける処分状況

(1) 搬入量

区 分	搬 入 量 (t)	構 成 比 (%)
粗 大 ご み	588	20.6
不 燃 ご み	536	18.8
有 害 ご み	21	0.7
資 源	1,707	59.9
合 計	2,852	100.0
前 年 度 合 計	2,808	

(2) 処理内訳

区 分	処 分 量 (t)	構 成 比 (%)
埋 立	0	0
資 源 化	1,860	65.2
焼 却	992	34.8
合 計	2,852	100.0
前 年 度 合 計	2,808	

2 粗大ごみ処理状況

区 分	平成 30 年度		前 年 度		
	合 計	月 平 均	合 計	月 平 均	
処 理 重 量 (t)	588	49	532	44	
申 込 件 数 (件)	15,248	1,271	14,873	1,239	
処 理 件 数 (件)	15,036	1,253	14,658	1,222	
内 訳	有 料 (件)	12,258	1,022	12,179	1,015
	無 料 (件)	219	18	216	18
	不 法 投 棄 (件)	14	1	12	1
	有 料 持 込 (件)	2,545	212	2,251	188

※申込件数と処理件数の差は、取消しの申出があったもの等

3 へい死獣収集処理件数

(単位：件)

区 分	平成 30 年度		前 年 度	
	合 計	月 平 均	合 計	月 平 均
処 理 件 数	137	11	183	15
内 訳	有 料	58	71	6
	無 料	79	112	9

4 不法投棄

不法投棄された家電リサイクル対象機器等の処理委託を行った。

(単位：件)

内 訳 品 名	平成 30 年度		前 年 度	
	回 収	運 搬 処 理	回 収	運 搬 処 理
テ レ ビ	4	4	5	5
冷 蔵 庫	4	4	0	0
洗 濯 機	1	1	1	1
エ ア コ ン	0	0	1	1
医 療 用 廃 棄 物	0	0	1	1
合 計	9	9	8	8

5 プラザ事業状況

(1) 見学・視察

区 分	平成 30 年度		前 年 度	
	件 数 (件)	人 員 (人)	件 数 (件)	人 員 (人)
小 学 校	7	442	7	421
中 学 校	0	0	5	12
高 等 学 校	0	0	0	0
他 市 町 村	0	0	0	0
町 会 ・ 団 体	1	15	0	0
一 般	0	0	13	38
合 計	8	457	25	471

(2) 粗大ごみ等再生利用事業補助金

項 目	実施日	内 容
リサイクル事業	年 間	リサイクルセンターに搬入される粗大ごみ等を修理し、市民に低価格で販売した。 リサイクル品販売 ・実施回数 103回 ・販売品数 529点 ・売却重量 5,678kg ・売上額 858,170円

6 電気使用量

使用電力量	供給電力内訳			
	東京電力		太陽光発電	
	電力量	割合	電力量	割合
293,213kwh	281,890kwh	96.1%	11,323kwh	3.9%

7 水質検査

採取年月日 平成 30 年 10 月 11 日 採取時刻 午前 10 時 05 分

計量の対象	計量結果	下水排除基準	単位	計量方法
水温	23.8	45 未満	℃	
水素イオン濃度 (pH) 22℃	7.7	5 を超え 9 未満		JIS K 0102 12.1
シアン化合物	0.1 未満	1 以下	mg/L	JIS K 0102 38.3
アルキル水銀	不検出	検出されな いこと	mg/L	S46 環告 59 号 付表 2
六価クロム	0.05 未満	0.5 以下	mg/L	JIS K 0102 65.2
ひ素	0.01 未満	0.1 以下	mg/L	JIS K 0102 61.2
総水銀	0.0005 未満	0.005 以下	mg/L	S46 環告 59 号 付表 1
総クロム	0.05 未満	2 以下	mg/L	JIS K 0102 65.1
銅	0.05 未満	3 以下	mg/L	JIS K 0102 52.2
亜鉛	0.05 未満	2 以下	mg/L	JIS K 0102 53.1
カドミウム	0.003 未満	0.03 以下	mg/L	JIS K 0102 55.1
鉛	0.01 未満	0.1 以下	mg/L	JIS K 0102 54.2
ヨウ素消費量	5 未満	220 未満	mg/L	S37 厚生・建設省令 1 号 別表 2
ポリ塩化ビフェニル (PCB)	0.0005 未満	0.003 以下	mg/L	S46 環告 59 号 付表 3
有機りん化合物	0.1 未満	1 以下	mg/L	S49 環告 64 号 付表 1
トリクロロエチレン	0.001 未満	0.1 以下	mg/L	JIS K 0125 5.2
テトラクロロエチレン	0.001 未満	0.1 以下	mg/L	JIS K 0125 5.2
1,1,1-トリクロロエタン	0.01 未満	3 以下	mg/L	JIS K 0125 5.2
四塩化炭素	0.001 未満	0.02 以下	mg/L	JIS K 0125 5.2
ジクロロメタン	0.01 未満	0.2 以下	mg/L	JIS K 0125 5.2
セレン	0.01 未満	0.1 以下	mg/L	JIS K 0102 67.2
1,2-ジクロロエタン	0.0004 未満	0.04 以下	mg/L	JIS K 0125 5.2
1,1-ジクロロエチレン	0.002 未満	1 以下	mg/L	JIS K 0125 5.2
シス 1,2-ジクロロエチレン	0.004 未満	0.4 以下	mg/L	JIS K 0125 5.2
1,1,2-トリクロロエタン	0.001 未満	0.06 以下	mg/L	JIS K 0125 5.2
1,3-ジクロロプロペン	0.001 未満	0.02 以下	mg/L	JIS K 0125 5.2
チウラム	0.006 未満	0.06 以下	mg/L	S46 環告 59 号 付表 4
シマジン	0.003 未満	0.03 以下	mg/L	S46 環告 59 号 付表 5.1
チオベンカルブ	0.003 未満	0.2 以下	mg/L	S46 環告 59 号 付表 5.1
ベンゼン	0.001 未満	0.1 以下	mg/L	JIS K 0125 5.2

協働推進・男女平等推進担当

1 行政協力員会議

行政事務の普及及び徹底のため行政協力員会議を開催し、市の各種事務・事業への協力を依頼した。

- (1) 行政協力員 32 人
- (2) 行政協力員会議 9 回開催
- (3) 主な業務内容
交通安全運動の協力 防犯運動の協力 市行事への参加及び協力 ごみ減量推進運動の協力
各種広報等回覧の協力 各種募金の協力 ほか

2 町会等関係

- (1) 町会活動補助金
32 の町会又は自治会の地域住民の福祉の増進を図り、市行政の円滑な運営に資する活動に対し、交付した。
 - ・ 交付金額 3,675,980 円
 - ・ 交付対象 32 町会・自治会及び町会長協議会
 - ・ 主な活動
行政連絡事項の周知に関する活動 関係機関等との協調に関する活動
町会の運営に関する活動
- (2) 会館建設費補助金
 - ・ 交付金額 0 円
 - ・ 交付件数 0 件
- (3) 会館修繕費補助金
 - ・ 交付金額 2,277,000 円
 - ・ 交付件数 4 件
- (4) 会館等備品費補助金
 - ・ 交付金額 719,000 円
 - ・ 交付件数 8 件
- (5) 会館運営費補助金
 - ・ 交付金額 2,816,371 円
 - ・ 交付件数 29 件
- (6) 地域活性化交付金
地域社会における住民の福祉の増進及び連帯意識の高揚を図るため、町会・自治会が行う各種事業に対し、交付した。
 - ・ 交付金額 8,992,376 円
 - ・ 交付対象 32 町会・自治会

・主な事業

環境衛生事業 健康の増進事業 交通安全及び防犯事業 教養及び親睦事業
 広報及び広聴事業 福祉増進事業

(7) 町会・自治会合併特例交付金

複数の町会・自治会が地域自治の活性化を図るため、自主的に合併した場合において、合併後における町会・自治会の運営を円滑に行えるよう交付した。

・交付金額 135,000 円

・交付対象 1 件

3 市民活動推進

市政出前講座

より身近で、開かれた市政の実現を進めるため、市民で構成する団体が開催する学習活動の場に、市職員を講師として派遣し、市政の現状を学ぶ機会や行政情報の提供の機会拡充を図った。

35 回実施 延べ 799 人受講

4 男女共同参画推進事業

(1) 男女共同参画情報誌「あなたとわたし」の発行

男女共同参画社会の実現に向けて、市民編集員との協働により、男女共同参画情報誌「あなたとわたし」を発行し、市民への啓発及び情報提供を行った。

・市民編集員 2 人 第 57・58・59 号 各号 29,500 部発行 各戸配布

	発行月	テーマ
57号	30年 8 月	～自分らしく輝く～ 地域で発揮する自分らしさ
58号	31年 1 月	～自分らしく輝く～ 人権を「あたりまえ」に守ることができる社会に
59号	31年 3 月	～自分らしく輝く～ 多様な性について考える

(2) 男女共同参画推進市民啓発

開催日	講演内容
平成 31 年 2 月 2 日 (土)	男女共同参画セミナー 「多様な性ってなんだろう?～互いの違いを受け入れあえる社会を目指して～」 講師 小川 奈津己氏 (認定 NPO 法人 ReBit 教育事業部マネージャー)

5 輝き市民サポートセンター

(1) 利用状況

区 分		合計	前年度合計
開館日数 (日)		308	308
センター全体利用者数 (人)		4,707	3,803
会議室	利用件数 (件)	295	252
	利用者数 (人)	2,726	2,024
交流スペース利用者数 (人)		549	697
コピー機・印刷機 利用件数 (件)		321	347
コピー機・印刷機 利用料 (円)		77,990	93,425

(2) 登録団体数 77 団体

(3) 活動分野別分類 (複数登録)

活動分野	登録件数
1 保健、医療又は福祉の増進を図る活動	23
2 社会教育の推進を図る活動	17
3 まちづくりの推進を図る活動	23
4 観光の振興を図る活動	4
5 農山漁村又は中山間地域の振興を図る活動	1
6 学術、文化、芸術又はスポーツの振興を図る活動	34
7 環境の保全を図る活動	7
8 災害救援活動	2
9 地域安全活動	6
10 人権の擁護又は平和の推進を図る活動	10
11 国際協力の活動	6
12 男女共同参画社会の形成の促進を図る活動	5
13 子どもの健全育成を図る活動	23
14 情報化社会の発展を図る活動	4
15 科学技術の振興を図る活動	3
16 経済活動の活性化を図る活動	5
17 職業能力の開発又は雇用機会の拡充を支援する活動	2
18 消費者の保護を図る活動	4
19 前各号に掲げる活動を行う団体の運営又は活動に関する連絡、助言又は援助の活動	6
20 前各号に掲げる活動に準ずる活動として都道府県又は指定都市の条例で定める活動	1
合 計	186

6 福東会館利用状況

区分	開館 日数	会議室		休養室		学習室		集会室		合計			
		件数 (件)	人数 (人)	件数 (件)	人数 (人)	件数 (件)	人数 (人)	件数 (件)	人数 (人)	件数 (件)	人数 (人)	使用料	
												件数 (件)	金額 (円)
合計	308	360	2,788	150	1,061	264	2,325	398	7,851	1,172	14,025	502	451,000

前年度 合計	304	353	2,956	199	1,477	283	2,866	395	8,047	1,230	15,346	552	512,700
-----------	-----	-----	-------	-----	-------	-----	-------	-----	-------	-------	--------	-----	---------

福祉保健部

社会福祉課

福祉総務係

生活福祉係

障害福祉課

障害福祉係

介護福祉課

高齢福祉係

介護保険係

地域包括支援センター係

健康課

健康管理係

保健指導係

子育て世代包括支援センター係

福 祉 総 務 係

1 生活保護関係

(1) 生活保護費支給状況

扶 助 別	支払金額 (円)	構成比 (%)	備 考
生 活 扶 助	680,113,733	31.2	基準額、移送費、被服費、家具什器購入費、入学準備金等
住 宅 扶 助	422,478,924	19.3	家賃、間代、敷金等
教 育 扶 助	5,858,407	0.3	基準額、教材費、学校給食費等
介 護 扶 助	56,298,078	2.6	介護給付費、福祉用具等
医 療 扶 助	992,140,504	45.5	医療費 (入院、入院外)、治療材料、施術料、移送費等
出 産 扶 助	0	0	出産費
生 業 扶 助	3,135,787	0.1	高等学校就学費、就職支度金
葬 祭 扶 助	5,000,106	0.2	葬祭費
施設入所扶助	16,753,010	0.8	救護施設
就労自立給付金	328,141	0	
進学準備給付金	300,000	0	
合 計	2,182,406,690	100.0	
前年度合計	2,228,156,471	100.0	

(2) 医療扶助内訳

区 分	件 数 (人)	金 額 (円)
入 院	1,101	562,134,208
入 院 外	11,572	226,278,028
歯 科	1,975	36,797,261
調 剤	9,621	154,030,294
施 設 (入所)	1	3,720
訪問看護 (老人)	84	6,991,680
治 療 材 料	43	1,171,283
施 術	26	838,890
移 送 費	278	2,799,689
文 書 料 等	224	1,095,451
合 計	24,925	992,140,504
前年度合計	25,315	1,026,489,923

2 法外援護

(1) 被保護者世帯健全育成扶助費

区 分	人 員 (人)	金 額 (円)	備 考
夏 季 健 全 育 成 費	39	117,000	野外活動等参加費
学童生徒学童服及び運動衣支給費	66	426,200	学童服及び運動衣の購入費
修学旅行支度金費	11	57,700	修学旅行参加支度金
合 計	116	600,900	

前年度合計	127	695,900	
-------	-----	---------	--

(2) 被保護者自立促進扶助費

区 分	人 員 (人)	金 額 (円)	備 考
就 労 支 援	2	65,000	就職活動用の被服等、就職活動用の携帯電話等
地域生活移行支援	4	67,000	高齢者等生活環境改善費、住宅契約関係費等
次世代育成支援	5	413,914	学習環境整備支援費、健全育成支援費等
合 計	11	545,914	

前年度合計	11	686,778	
-------	----	---------	--

3 中国残留邦人関係

(1) 生活支援給付状況

支援給付別	支払金額(円)	構成比(%)	備考
生活支援給付	5,855,799	40.5	基準額等
住宅支援給付	2,192,576	15.1	家賃等
介護支援給付	347,972	2.4	介護給付費等
医療支援給付	6,080,806	42	医療費(入院、入院外)、施術料等
出産支援給付	0	0	出産費
生業支援給付	0	0	就職支度金等
葬祭支援給付	0	0	葬祭費
合計	14,477,153	100.0	
前年度合計	9,254,105	100.0	

(2) 医療支援給付内訳

区分	件数(人)	金額(円)
入院	2	1,403,452
入院外	131	2,740,990
歯科	26	499,140
調剤	98	1,391,010
施設(入所)	0	0
訪問看護(老人)	0	0
治療材料	1	3,564
施術	0	0
移送費	12	38,330
文書料等	2	4,320
合計	272	6,080,806
前年度合計	157	3,340,057

4 民生委員・児童委員

(1) 福生市民生委員・児童委員協議会委員名簿

No	協別	氏名(定員52名)	担当地域
1	南	細井利志子	熊川団地
2	南	平井康雄	南
3	南	高水章夫	内出
4	南		武蔵野
5	南	高橋喜代子	福東
6	南	小林ひとみ	福東
7	南	石毛和美	福東
8	南	関口茂光	玉川台、富士見台
9	南	佐々木京子	福栄、熊牛(青梅線東側)
10	南	田部井眞理子	鍋ヶ谷戸1
11	南	佐々木信次	鍋ヶ谷戸1
12	南	齋藤久美子	鍋ヶ谷戸2
13	南	森田幹雄	鍋ヶ谷戸2
14	南	貫井恵美子	熊牛(青梅線西側)
15	南		南田園1丁目
16	南	小宮三紀子	南田園2丁目
17	南		福生団地
18	南	桐ヶ谷茂子	福生団地
19	南	那須和美	南田園3丁目、北田園1丁目
20	南	石川裕子	牛浜1
21	南	下田俊章	牛浜2
22	南	原島永子	牛浜2
23	北	大盛信行	志茂1・2
24	北	山田修	志茂1・2
25	北	松平義明	志茂1、北田園
26	北	佐藤桂子	原ヶ谷戸
27	北	穂苅賀代美	原ヶ谷戸
28	北	小野チヨ子	原ヶ谷戸
29	北	森田育美	長沢
30	北	田村正彦	長沢
31	北	横田昭子	永田
32	北	田村誠一郎	加美
33	北	坂本憲夫	加美
34	北	小村光一	加美
35	北	佐藤俊治	加美平2丁目
36	北	小林静枝	本町・1
37	北	板寺正行	本町中央・6
38	北	山上廣光	本町7
39	北	根岸郁子	本町7
40	北	笹本みゆき	本町8第1
41	北	吉野あや子	本町8第2
42	北	古海節子	加美平住宅、本町8第2
43	北	小笠原妙子	加美平住宅、本町8第2
44	北	木下良子	武蔵野台1丁目
45	北	青木ふみ子	武蔵野台1丁目
46	北	竹島芳子	本町8第1
47	北	田邊陽子	本町8第1
48	北		東福生駅周辺
主任児童委員	南	會田ゆき子	児童福祉関係事項のみ
主任児童委員	南	遠藤静	児童福祉関係事項のみ
主任児童委員	北	山田眞一	児童福祉関係事項のみ
主任児童委員	北	池田英津子	児童福祉関係事項のみ

※主任児童委員は、原則担当区域を設定されず、児童福祉に関する事項を専門的に担当し、区域担当民生委員・児童委員の活動に協力する。

(2) 民生委員・児童委員協議会

区 分	開 催 回 数 (回)	備 考
民生委員・児童委員協議会	12	定例会 11 回・臨時定例会 1 回
民生委員・児童委員研修会	5	普通救命講習等
管 外 福 祉 施 設 視 察	3	盲導犬の里 富士ハーネス、児童養護施設エス・オー・エス 子どもの村、都立萩山実務学校

(3) 民生委員推薦会

職 名	氏 名	選 出 分 野
委 員 長	秋 山 美左江	社会福祉関係団体代表者
委 員	板 寺 正 行	民生委員
〃	津 島 知津子	社会福祉事業実施関係者
〃	野 村 亮	教育関係者
〃	持 田 洸	町会・自治会代表者
〃	萬 沢 明	学識経験者
〃	清 水 勲	関係行政職員

(4) 民生委員の活動状況

ア 分野別相談・支援件数

(単位：件)

相談・支援内容	件 数	委員 1 人平均
高齢者に関すること	728	15.2
障害者に関すること	11	0.2
子どもに関すること	265	5.5
その他	185	3.9
合 計	1,189	24.8
前 年 度 合 計	1,104	23.5

イ その他活動件数

(単位：件)

活 動 内 容	件 数	委員 1 人平均
調査・実態把握	343	7.1
行事・事業・会議への参加協力	1,773	36.9
地域福祉活動・自主活動	1,867	38.9
民児協運営・研修	2,570	53.5
証明事務	86	1.8
要保護児童の発見の通告・仲介	8	0.2

ウ 訪問回数

(単位：回)

区 分	回 数	委員 1 人平均
訪問・連絡活動 (友愛訪問、安否確認のための訪問)	3,623	75.5
その他	2,791	58.1

エ 連絡調整回数

(単位：回)

区 分	回 数	委員 1 人平均
委員相互	7,554	157.4
その他関係機関	3,325	69.3

オ 活動日数

(単位：日)

活動日数	日 数	委員 1 人平均
	8,423	175.5
前年度	7,791	165.8

5 民生・児童委員協力員事業

民生委員・児童委員の活動を支援し、地域福祉力の向上及び充実を図った。

- ・民生・児童委員協力員 2人

6 社会福祉活動

(1) 災害援護による見舞金支給状況

区分	支給世帯数	支給額 (円)
平成 30 年度	1	15,000
前年度	3	105,000

(2) 保護司会

市内 23 人の保護司は、犯罪の予防及び更生に関する業務に従事した。市は、西多摩地区保護観察協会を通じ、保護司の活動に対して側面から支援を行った。

(3) 募金関係

募 金 名	目標額 (円)	達成額 (円)	達成率 (%)
日本赤十字社社員増強運動	3,306,000	2,615,791	79.1
赤い羽根共同募金	2,600,000	2,484,892	97.2
赤い羽根共同募金(街頭募金)	***	41,192	

7 東京都福祉のまちづくり条例関係事務

市町村における東京都の事務処理の特例に関する条例第 2 条により市町村が処理することとされている事務のうち、東京都福祉のまちづくり条例に基づく特定施設の新設又は改修に係る届出の受付、審査事務等

- ・届出受付 5 件

8 地域福祉推進委員会の運営

- ・委員会開催 1 回

9 女性悩みごと相談

羽村市との共同事業として、福生市及び羽村市に女性専門カウンセラーによる相談窓口を開設し、両市の市民の相互利用を図った。

相談窓口 開設市	実施場所	相談日	開設日数 (日)	延べ相談人数 (人)		
				福生市民	羽村市民	合計
福生市	福生市役所 本庁舎市民相談室	毎月第 2・4 水曜日 午前 9 時～午後 1 時	24	47	13	60
羽村市	羽村市役所 本庁舎会議室	毎月第 1・3・5 水曜日 午後 1 時 30 分～午後 4 時 30 分	27	1	45	46
2 市合計			51	48	58	106

10 成年後見相談等福祉サービス総合支援事業

判断能力が不十分な認知症高齢者や障害者等に対し、成年後見センター福生（福祉センター内）において福祉サービス利用者支援として権利擁護相談、福祉サービスの利用援助・苦情相談、弁護士等による専門相談などを、成年後見制度利用促進として成年後見制度に係る手続きの支援、成年後見人等への支援などを実施した。

- ・年間相談件数 511 件 初回相談人数 82 人

11 生活困窮者自立支援事業

生活困窮者自立支援法に基づき、生活保護に至る前の段階の自立支援策の強化を図るため、就労その他の自立に関する相談支援や、一定の要件を満たす就職活動中の離職者に対する住居確保給付金の支給、生活困窮世帯及び被保護世帯の子どもを対象とした子どもの学習支援事業を行った。

(1) 自立相談支援事業 新規相談件数 112 件

(2) 住居確保給付金

支給決定件数	延べ支給月数	支給額 (円)	就労者数 (人)
5	12	564,000	2

(3) 子どもの学習支援事業

利用者数 (人)	延べ実施回数
7	97

12 受験生チャレンジ支援貸付事業

学習塾、各種受験対策講座、通信講座及び補習教室の受験料並びに高校、大学の受験料の捻出が困難な一定所得以下の世帯の子どもたちに、必要な資金の受付業務を行った。

相談件数	新規 来所者数	申請件数	貸付決定 件数	学習塾		受験料	
				中3	高3	中3	高3
				416	65	55	55

13 社会福祉法人等への指導監査事務

(1) 社会福祉法人

- ・所管法人数 5 法人
- ・定款変更認可申請 1 件（議決権の変更ほか）
- ・基本財産処分承認 1 件
- ・実地検査 2 件（社会福祉法人志芳福祉会、社会福祉法人不動福祉会）

(2) 介護サービス事業所

- ・対象事業所数 48 事業所
- ・実地検査 14 件（NPO 法人ケアサービスいずみ[訪問介護]、楓ケアプランセンター[居宅介護支援]、あじさいケアマネジャーセンター福生[居宅介護支援]、三宝会訪問介護事業部[訪問介護]、ツクイ福生[通所介護]※、すずらん有限会社[居宅介護支援]、和み苑デイサービス福生熊川[地域密着型通所介護]、指定居宅介護支援事業所武蔵野[居宅介護支援]、デイサービスあさがお[通所介護]、つばみケアプランセンター[居宅介護支援]、愛夢アシストケアプランセンター[居宅介護支援]、ヨコタヘルパーステーション[訪問介護]※、さわやか介護[居宅介護支援]、介護センターみらい[訪問介護]）

※東京都主体による実施

(3) 保育施設

- ・対象保育施設数 16 園
- ・実地検査 4 件（ちゃいれつく福生駅前保育園、福生本町保育園※、福生多摩幼稚園小規模保育園乳幼児部ひよこ、ありんこ保育園）

※東京都主体による実施

(4) 障害福祉サービス事業所

- ・対象事業所数 2 事業所
- ・実地検査 2 件（麦わら帽子[就労継続支援B型]、ヨコタヘルパーステーション[居宅介護]）

生活福祉係

1 生活保護相談件数及び受付処理件数

(単位：件)

区分 年度	相談件数	申請受理件数	保護申請処理状況			
			決定	却下	取下げ	審査中
平成30年度	451	121	114	4	3	0
前年度	390	96	91	2	3	0

2 生活保護開始状況（原因別）

分類	傷病	離婚等	失職	仕送停止	貯の減	その他	合計	前年度合計
件数(件)	22	1	2	5	62	22	114	91
人員(人)	25	1	2	8	80	29	145	112

3 生活保護廃止状況（原因別）

分類	治癒	死亡	就労	他法活用	仕送り	引取	転出	その他	合計	前年度合計
件数(件)	0	41	9	0	0	7	10	19	86	123
人員(人)	0	41	18	0	0	12	18	22	111	161

4 扶助別被保護世帯及び人員

分類	被保護世帯	生活扶助	住宅扶助	教育扶助	介護扶助	医療扶助	出産扶助	生業扶助	葬祭扶助
世帯数 (世帯)	920	787	820	36	221	856	0	20	28
人員(人)	1,131	979	1,017	47	225	1,035	0	24	28

5 就労支援事業相談状況

相談日数	相談者数		相談内容		就労状況		保護廃止
	被保護者	相談のみ	新規就労	増収	正社員	パート	
140	158	99	257	0	0	3	1

障 害 福 祉 係

1 障害者支援

(1) 身体障害者(児)手帳登録者数

(単位：人)

障害名	等級 性別	1 級	2 級	3 級	4 級	5 級	6 級	合 計
	肢 体 不 自 由	男	82	79	86	82	40	23
女		62	81	77	170	27	19	436
小計		144	160	163	252	67	42	828
視 覚 障 害	男	22	22	6	5	11	2	68
	女	15	23	4	3	13	5	63
	小計	37	45	10	8	24	7	131
聴 覚 障 害	男	—	23	6	9	—	22	60
	女	—	25	12	14	—	30	81
	小計	—	48	18	23	—	52	141
音 声 ・ 言 語 障 害	男	—	—	24	12	—	—	36
	女	—	—	6	6	—	—	12
	小計	—	—	30	18	—	—	48
呼 吸 器 障 害	男	3	—	11	1	—	—	15
	女	4	—	3	2	—	—	9
	小計	7	—	14	3	—	—	24
心 臓 障 害	男	107	—	16	20	—	—	143
	女	95	—	11	15	—	—	121
	小計	202	—	27	35	—	—	264
じ ん 臓 障 害	男	88	—	3	1	—	—	92
	女	52	—	2	0	—	—	54
	小計	140	—	5	1	—	—	146
ぼうこう 膀 胱 ・ 直 腸 障 害	男	0	—	5	56	—	—	61
	女	0	—	2	37	—	—	39
	小計	0	—	7	93	—	—	100
小 腸 機 能 障 害	男	1	—	0	0	—	—	1
	女	0	—	0	0	—	—	0
	小計	1	—	0	0	—	—	1
免 疫 障 害	男	3	6	0	2	—	—	11
	女	1	1	1	1	—	—	4
	小計	4	7	1	3	—	—	15
肝 臓 障 害	男	2	0	0	0	—	—	2
	女	0	0	0	0	—	—	0
	小計	2	0	0	0	—	—	2
合 計	男	308	130	157	188	51	47	881
	女	229	130	118	248	40	54	819
	男・女計	537	260	275	436	91	101	1,700

前 年 度 合 計	等級 性別	1 級	2 級	3 級	4 級	5 級	6 級	合 計
	男	327	125	157	183	50	47	889
	女	233	138	115	239	38	56	819
	男・女計	560	263	272	422	88	103	1,708

※該当する等級がないものは「—」と表示

(2) 知的障害者(児)「愛の手帳」登録者数 (単位:人)

程 度 性 別	1 度 (最重度) IQ: 0~19	2 度 (重 度) IQ: 20~34	3 度 (中 度) IQ: 35~49	4 度 (軽 度) IQ: 50~75	合 計
	男	9	59	71	
女	3	30	35	76	144
合 計	12	89	106	227	434
前年度合計	12	87	102	222	423

※ IQ = 知能指数

(3) 精神障害者保健福祉手帳登録者数 (単位:人)

等 級	1 級	2 級	3 級	合 計
合 計	34	306	170	510
前年度合計	30	279	126	435

(4) 施設入所の状況

区 分	利用者数 (人)	利用施設数 (箇所)
身体障害者	10	9
知的障害者	27	17
合 計	37	26
前年度合計	34	24

(5) 補装具費支給の状況 (延べ件数) (単位:件)

区分 補装具名	成 人		児 童		合 計			
	給付	修理	給付	修理	給付	修理	合計	
義肢	義 手	0	0	0	0	0	0	
	義 足	5	3	0	0	5	3	8
装具	下 肢 装 具	6	3	7	0	13	3	16
	靴 型 装 具	8	8	8	2	16	10	26
	体 幹 装 具	0	0	0	0	0	0	0
盲人安全つえ	10	0	0	0	10	0	10	
眼鏡	1	1	0	0	1	1	2	
義眼	2	0	0	0	2	0	2	
補聴器	13	10	0	1	13	11	24	
車いす	9	17	3	2	12	19	31	
電動車いす	1	5	1	0	2	5	7	
姿勢保持機能付き 車いす	0	0	0	1	0	1	1	
歩行器	1	0	0	0	1	0	1	
歩行補助つえ	1	0	0	1	1	1	2	
座位保持装置	0	0	2	1	2	1	3	
座位保持いす	0	0	0	0	0	0	0	
起立保持具	0	0	0	0	0	0	0	
意思伝達装置	0	0	0	0	0	0	0	
合 計	57	47	21	8	78	55	133	
前年度合計	51	43	23	9	74	52	126	

(6) 日常生活用具給付事業

(単位：件)

種類	用具の種目	件数	種類	用具の種目	件数
介護・訓練 支援用具	特殊寝台	1	排泄管理 支援用具	ストマ装具（蓄尿袋）	234
	入浴補助用具	5		ストマ装具（蓄便袋）	734
自立生活 支援用具	頭部保護帽	2		紙おむつ	64
	T字状・棒状のつえ	2	情報・意思 疎通支援用 具	情報・通信支援用具	2
	特殊便器	1		視覚障害者用拡大読書器	1
	便器	1		ポータブルレコーダー	2
	電磁調理器	1		携帯用会話補助装置	1
在宅療養等 支援用具	電気式たん吸引器	5	その他	ルームクーラー	1
	音声式血圧計	1	合 計		1,058
				前年度合計	1,177

(7) 重度脳性麻痺者介護人派遣件数 0件（前年度 0件）

(8) 手話通訳奉仕員派遣件数 98件（前年度 80件）

(9) 手話通訳奉仕員養成講習会

区 分	受講者数（前年度）	回数（前年度）
I コース	5人（7人）	40回（40回）
II コース	7人（4人）	40回（40回）

(10) 一時保護施設（ちゅうりっぷハウス）の利用状況（単位：人）

区 分	人 数	前年度
自立訓練・学習等利用者数	7	8
〃 延べ人数	59	64
夜間緊急一時保護者数	6	7
〃 延べ人数	39	35

(11) 相談支援事業・就労支援事業（障害者自立生活支援センター すてっぷ）

ア 相談支援事業

(単位：件)

区 分	身体	知的	その他	合計	前年度合計
福祉サービスの利用等に関する支援	114	502	505	1,121	1,345
障害や病気の理解に関する支援	34	224	242	500	654
健康・医療に関する支援	41	259	221	521	682
不安の解消・情緒安定に関する支援	240	1,222	902	2,364	2,320
家族関係・人間関係に関する支援	25	296	173	494	604
社会参加・余暇活動に関する支援	51	190	56	297	577
生活技術に関する支援	2	11	3	16	49
その他	277	1,505	912	2,694	2,695
合 計	784	4,209	3,014	8,007	8,926

イ 就労支援事業

(単位：人)

区 分	身体	知的	精神	手帳なし	合計	前年度合計
就労実績	6	8	4	—	18[17]	21[20]
定着及び継続支援者	17 (5)	49 (8)	19 (4)	0 (0)	85[80] (17) [17]	79 [76] (22) [21]
相談・支援等	339	1,584	1,093	15	3,031	2,821
就労支援	148	218	513	11	890	1,063
就労に関する生活支援	3	4	10	0	17	1
就労に関する訓練・準備等	5	15	17	0	37	13
定着支援等	176	1,310	508	4	1,998	1,693
離職支援	7	37	45	0	89	51

※ () は今年度の就労者数、[] は実人数

(12) 各種相談件数 (単位：件)

身体障害者福祉関係	1,046
知的障害者福祉関係	322
合 計	1,368
前 年 度 合 計	1,547

(13) 重度身体障害者(児)住宅設備改善費給付事業

種 目	件 数
中 規 模 住 宅 改 修	0
屋 内 移 動 設 備	0
合 計	0
前 年 度 合 計	1

(14) 中等度難聴児補聴器購入費助成件数 0件 (前年度0件)

(15) 経理状況

事 業 名	金 額 (円)	内 訳	
補装具費支給	13,581,466	公費負担分	
		交付	78件 11,365,076円
		修理	55件 1,735,248円
		合計	133件 13,100,324円
		自己負担分	
		交付	29件 386,151円
修理	23件 94,991円		
合計	52件 481,142円		
重度身体障害者(児) 住宅設備改善費給付	0	公 費 負 担 分	0件 0円
		自 己 負 担 分	0件 0円
日常生活用具給付	11,737,718	公 費 負 担 分	1,058件 11,191,037円
		自 己 負 担 分	498件 546,681円
中等度難聴児補聴器 購入費助成	0	公 費 負 担 分	0件 0円
		自 己 負 担 分	0件 0円

2 障害福祉サービスの状況

(1) 障害支援区分認定状況

区 分	平成30年度	前年度
審査会開催回数	12回	12回
審査判定件数	120件	84件

(2) 介護給付事業

種別	区分	支給決定者数(人)
居宅介護サービス	身体・知的・精神	121
	児 童	8
重度訪問介護サービス	身 体	6
同行援護サービス	身 体	17
行動援護サービス	知 的	3
療養介護サービス	身 体	5
生活介護サービス	身体・知的・精神	105
	児 童	26
ショートステイサービス	身体・知的	37
特定障害者特別給付費	身体・知的	97
合 計		491
前年度合計		494

(3) 訓練等給付事業

種別	区分	支給決定者数(人)
自立生活援助サービス	身体・知的・精神	1
共同生活援助サービス	身体・知的・精神	63
自立訓練サービス	身体・知的・精神	8
就労移行支援サービス	身体・知的・精神	21
就労継続支援サービス	身体・知的・精神	147
就労定着支援サービス	身体・知的・精神	1
合 計		241
前年度合計		231

(4) 高額障害福祉サービス費支給件数 17件 (前年度 13件)

(5) 地域生活支援事業

種別	区分	支給決定者数(人)
移動支援	身体・知的・精神	92
	児 童	20
自動車改造助成	身 体	0
自動車運転教習助成	身体・知的	2
地域活動支援センター事業助成	身体・知的	3
日中一時支援	知的	9
	児 童	3
重度身体障害者(児)訪問入浴サービス	身 体	4
重度身体障害児入浴サービス	身 体	0
更生訓練	身体・知的・精神	0
合 計		133
前年度合計		130

(6) 自立支援医療費

種別	区分	支給決定者数(人)
自立支援医療費(更生医療)	身 体	53
療養介護医療費	身 体	5
合 計		58
前年度合計		58

(7) 障害児通所支援事業

種別	区分	支給決定者数(人)
児童発達支援	児 童	16
放課後等デイサービス	児 童	66
保育所等訪問支援	児 童	0
重症心身障害児(者)通所支援	児 童	1
合 計		83
前年度合計		76

(8) 相談支援事業

種別		区分	支給延べ人数(人)
計画相談支援		身体・知的・精神	733
		児 童	159
地域 相談 支援	地域移行支援	身体・知的・精神	10
		児 童	0
	地域定着支援	身体・知的・精神	0
		児 童	0
合 計			902
前年度合計			822

3 施設支援等の状況

(1) 知的障害者更生施設優先入所者及び建設費補助状況

施設名(優先入所者数)	補助総額(円)	補 助 期 間	平成30年度 補助額(円)	残額(円)
福生学園(6人)	100,000,000	平成6年度 (一括交付)	0	0
福生あらたま寮(4人)				
金木星の郷(あきる野市) (4人)	48,000,000	平成15年度～令和 4年度(分割交付)	2,400,000	9,600,000
愛幸(八王子市)(2人)	26,000,000	平成15年度～令和 4年度(分割交付)	1,300,000	5,200,000

(2) 社会福祉活動

団 体 名	会員数(人)	活 動 状 況 等
福生市身体障害者福祉協会	77(前年度74)	会員の福祉向上及び相互の親睦を図るため、レクリエーション等の各種事業を行った。これに対し、市から補助を行っている。
福生市手をつなぐ親の会	40(前年度39)	

4 障害者への給付

(1) 旅客運賃等心身障害者割引証等発行延べ件数 (単位:件)

障害別	種別	都営交通	民営バス	有料道路
視 覚	覚	10	5	9
聴 覚	平 衡	11	2	18
音 声	言 語・そ しゃく	1	0	1
肢 体	体	33	8	128
内 部	部	49	18	102
原 爆 被 爆	爆	0	0	0
戦 傷	傷	0	0	0
知 的 障 害	害	27	2	16
そ の 他	他	57	0	0
合 計		188	35	274
前 年 度 合 計		208	34	315

(2) 心身障害者放送受信料減額・免除申請件数 92件 (前年度 93件)

(3) 心身障害者扶養年金

区 分	受給者数 (人)
身 体 障 害 者	11
知 的 障 害 者	16
精 神 障 害 者	1
合 計	28
前年度合計	28

(4) 障害者タクシー費用助成

給付者数	461人
前年度	470人

(5) 障害者自動車ガソリン費用助成

給付者数	437人
前年度	452人

(6) 障害者グループホーム家賃助成

支給延べ件数	240件
前年度	234件

(7) 特別障害者手当等 (国制度)

手 当 名	支給月額 (円)	支給延べ件数 (件)
特別障害者手当	26,810	137
	26,940	693
障害児福祉手当	14,580	34
	14,650	164
経過的福祉手当	14,580	6
	14,650	27
合 計		1,061
前 年 度 合 計		1,077

※上段：手当額改定前 下段：手当額改定後 (平成30年4月分から)

(8) 重度心身障害者福祉手当 (都制度)

区分	支給月額 (円)	支給延べ件数 (件)
進行性筋萎縮症	15,500	0
脳性麻痺		378
愛の手帳1度～3度		1,080
身体障害者手帳1級		3,548
身体障害者手帳2級		1,663
合 計		6,669
前年度合計		6,710

(9) 心身障害者福祉手当 (市制度)

区 分	支給月額 (円)	支給延べ件数 (件)
進行性筋萎縮症	2,500	0
脳性麻痺	2,500	378
愛の手帳1度～3度	2,000	1,080
〃 4度	6,000	1,986

区 分	支給月額(円)	支給延べ件数(件)
身体障害者手帳 1級	2,000	3,548
〃 2級	2,000	1,663
〃 3級	7,000	1,572
〃 4級	6,000	2,582
合 計		12,809
前 年 度 合 計		12,881

(10) 重度心身障害者福祉手当及び心身障害者福祉手当受給者台帳登録者数 (単位：人)

区 分	都補助基準該当者数	全額市負担該当者数	合 計
進行性筋萎縮症	0	0	0
脳 性 麻 痺	30	0	30
愛の手帳	1 度	0	5
	2 度	0	45
	3 度	0	49
	4 度	178	178
身体障害者手帳	1 級	0	286
	2 級	0	139
	3 級	127	127
	4 級	213	213
合 計	554	518	1,072
前 年 度 合 計	558	511	1,069

(11) 東京都重度心身障害者手当

区 分	身体障害者	知的障害者	重 複	合 計	前年度合計
受給者数(人)	8	30	3	41	41

(12) 特殊疾病患者福祉手当

支 給 月 額	支給延べ件数	前 年 度
6,000円	5,643件	5,677件

(13) 疾病別特殊疾病患者福祉手当受給者数 (単位：人)

病 名	受給者数	病 名	受給者数
筋萎縮性側索硬化症	1	下垂体性PRL分泌亢進症	1
進行性核上性麻痺	1	下垂体性成長ホルモン分泌亢進症	3
パーキンソン病	45	下垂体前葉機能低下症	6
大脳皮質基底核変性症	2	家族性高コレステロール血症(ホモ接合体)	1
重症筋無力症	9	サルコイドーシス	10
多発性硬化症/視神経脊髄炎	3	特発性間質性肺炎	9
多系統萎縮症	5	肺動脈性肺高血圧症	1
脊髄小脳変性症(多系統萎縮症を除く。)	6	慢性血栓塞栓性肺高血圧症	2
ライソゾーム病	1	リンパ管筋腫症	2
ミトコンドリア病	2	網膜色素変性症	17
もやもや病	6	特発性門脈圧亢進症	1
全身性アミロイドーシス	1	原発性胆汁性胆管炎	20
神経線維腫症	3	原発性硬化性胆管炎	3
天 疱 瘡	4	自己免疫性肝炎	16
表皮水疱症	1	クローン病	19
結節性多発動脈炎	2	潰瘍性大腸炎	66

病 名	受給者数	病 名	受給者数
顕微鏡的多発血管炎	2	全身型若年性特発性関節炎	1
好酸球性多発血管炎性肉芽腫症	2	海馬硬化を伴う内側側頭葉てんかん	1
悪性関節リウマチ	3	クルーズン症候群	1
全身性エリテマトーデス	24	完全大血管転位症	1
皮膚筋炎／多発性筋炎	6	心室中隔欠損を伴う肺動脈閉鎖症	1
全身性強皮症	15	ファロー四徴症	2
混合性結合組織病	4	一次性ネフローゼ症候群	10
シェーグレン症候群	8	一次性膜性増殖性糸球体腎炎	1
ベーチェット病	4	間質性膀胱炎（ハンナ型）	1
特発性拡張型心筋症	7	フェニルケトン尿症	1
再生不良性貧血	3	強直性脊椎炎	2
自己免疫性溶血性貧血	1	軟骨無形成症	1
発作性夜間ヘモグロビン尿症	1	後天性赤芽球癆	1
特発性血小板減少性紫斑病	11	クロンカイト・カナダ症候群	1
I g A 腎 症	6	胆 道 閉 鎖 症	1
多 発 性 嚢 胞 腎	3	I g G 4 関 連 疾 患	2
黄色靭帯骨化症	3	好酸球性副鼻腔炎	1
後縦靭帯骨化症	11	シトリン欠損症	1
広範脊柱管狭窄症	1	先天性血液凝固因子欠乏症等	4
特発性大腿骨頭壊死症	9	人工透析を必要とする腎不全	43
下垂体性ADH分泌異常症	6	合 計	476
		前年度合計	462

(14) 心身障害者（児）医療費助成事業（都制度）

区 分	平成 30 年度	前 年 度
受 給 者 数	549 人	539 人
助 成 件 数	438 件	444 件
助 成 額	2,661,349 円	2,759,933 円

- (15) 原子爆弾被爆者見舞金支給件数 10 件（前年度 9 件）
- (16) 難病医療費等助成申請件数 575 件（前年度 635 件）
- (17) 小児慢性疾患医療費助成申請件数 35 件（前年度 38 件）
- (18) 原子爆弾被爆者援護申請件数 1 件（前年度 2 件）
- (19) B型・C型ウィルス肝炎治療医療費助成申請件数 33 件（前年度 38 件）

5 精神保健福祉

- (1) 精神障害者保健福祉手帳交付件数 280 件（前年度 240 件）
- (2) 障害者自立支援医療承認件数 1,116 件（前年度 979 件）
- (3) 東京都単独医療費助成承認件数 86 件（前年度 75 件）
- (4) 小児精神障害者入院医療費助成承認件数 2 件（前年度 7 件）
- (5) 都営交通乗車証の申請件数 117 件（前年度 77 件）

(6) 精神保健福祉相談 (単位：人)

区 分	実人数	延べ人数
家 庭 訪 問	55	202
面 接 相 談	377	665
電 話 相 談	261	1,129
関 係 機 関 連 絡	608	7,334
そ の 他	0	0
合 計	1,301	9,330
前年度合計	1,385	8,357

(7) 精神障害者地域活動支援センター（ハッピーウイング） (単位：人)

区 分	人 数	前年度
登録者数	55	54
利用実人数	539	490
相談支援人数（延べ）	5,450	5,335
グループ活動人数（延べ）	1,248	1,403
交流室利用人数（延べ）	3,386	3,553

(8) 高次脳機能障害者相談支援事業

区 分	人数(人)・回数(回)	前年度
相談支援実人数（延べ数）	27 (357)	43 (722)
専門相談開催回数	24	23
専門相談利用実人数（延べ数）	35 (163)	37 (288)
当事者・家族の集まり開催参加者延べ数（回数）	8 (2)	0 (0)

6 地域自立支援協議会

区分	平成 30 年度	前年度
開催回数	4 回	6 回

7 障害者理解の促進及び就労支援

(1) 障害者施設授産品販売

区分	平成 30 年度	前年度
販売回数	49 回	58 回
事業所数	7 事業所	7 事業所

(2) 障害者職場体験実習

区分	平成 30 年度	前年度
実施日数（回数）	18 日（5 回）	6 日（2 回）
参加者数	17 人	4 人

(3) 障害者週間講演会

日程	内容	参加者	前年度
12 月 8 日（土）	<ul style="list-style-type: none"> ・「障害者差別解消 ～知り合えば繋がる～」 講師：八王子聴覚視覚障害者サポートセンター 伊藤 薫氏 ・「障害者虐待防止法 ～権利擁護の実践～」 講師：社会福祉法人武蔵野 高澤 勝美氏 	38 名	37 名

高 齢 福 祉 係

1 高齢者の状況

65歳以上の高齢者

区分	住民基本台帳人口（人）	65歳以上人口（人）	占める割合（％）
男	28,954	6,601	22.8
女	29,021	8,361	28.8
合計	57,975	14,962	25.8
前年度合計	58,448	14,818	25.4

2 老人用杖給付事業 12件

3 緊急通報システム事業 (単位：台)

区 分	前年度末数	設 置	撤 去	30年度末数	備 考
高齢者	7	1	1	7	
障害者	0	0	0	0	障害福祉課 障害福祉係所管
合 計	7	1	1	7	

4 火災安全システム事業 (単位：台)

区分	前年度末数	設置	撤去	30年度末数
火災警報器	0	0	0	0
自動消火装置	0	0		
ガス安全システム	0	0		
電磁調理器	0	0		

5 老人マッサージ事業

対 象 者	利 用 者 数
70歳以上	62人

6 敬老記念品の贈呈

対 象 者	贈呈品（商品券）（円）	贈呈者数（人）	贈呈総額（円）
70歳	5,000	913	4,565,000
75歳	7,000	672	4,704,000
80歳	10,000	439	4,390,000
85歳	12,000	333	3,996,000
90歳	15,000	178	2,670,000
95歳	17,000	66	1,122,000
100歳以上	20,000	34	680,000
合 計		2,635	22,127,000
前年度合計		2,465	21,008,000

7 敬老金の支給

対 象 者	支給額（円）	支給者数（人）	支給総額（円）
77歳	5,000	623	3,115,000
88歳	10,000	232	2,320,000
99歳	15,000	17	255,000
100歳	20,000	13	260,000
合 計		885	5,950,000
前年度合計		825	5,600,000

- 8 金婚祝状贈呈 154組
 ※新規実施（対象は結婚50年以上を経過した御夫婦）

9 敬老大会

- ・開催日 平成30年9月9日（日）
- ・場 所 市民会館大ホール
- ・内 容 第1部 式典
 第2部 演芸
- ・参加者 約1,000人

10 公益社団法人福生市シルバー人材センター

シルバー人材センターでは、元気で意欲のある高齢者の働く場の確保と支援に努めるとともに、会員の生きがいづくりや地域社会への貢献を進めている。実績については、会員数が759人で5.4%の減少、受託事業に係る契約額が3億4,599万3千円で1.1%の増、就業実人員が675人で2.7%の減、就業率は88.9%で2.4ポイント上昇した。また、新たに平成30年度より労働者派遣事業を開始し、契約件数は4件、契約金額は350万円弱、就業実人員は12名である。地域社会への貢献面では、清掃活動、出張包丁研ぎ、パソコンの無料相談を実施し、ふれあい処いこいを通じて、商店街活動への協力・支援に努めた。

市では事務局職員の人件費及び事務事業費、ふれあい処いこいの運営に対し、補助金を交付した。

11 老人福祉活動

老人クラブ（福寿会）は、市内に24クラブ（基準クラブ会員数30人以上）あり、会長以下各役員のもと、各会員が老人福祉の向上と親睦を図ることを目的として各種事業を行っている。

補助金を各クラブに基本額として月額24,000円交付し、会員数が50人を超えるクラブについては1人につき、年額1,300円を加算して交付した。

また、各クラブの会長が組織する連合会には、年間の諸事業のうち、指導者研修会や各種事業について補助を行った。

ク ラ ブ 名	会員数（人）	ク ラ ブ 名	会員数（人）
南 老人クラブ	59	永 田 福寿会	111
武 蔵 野 福寿会	104	長 沢 福寿会	110
富士見台 福寿会	108	加 美 老人クラブ	53
福 栄 福寿会	46	中央本六 福寿会	80
鍋 一 老人クラブ	70	本 七 もくせい会	91
鍋 二 福寿会	80	本八第一 老人クラブ	58
熊 牛 福寿会	107	本八第二 福寿会	85
牛 一 福寿会	81	武蔵野台 老人クラブ	51
牛 二 福寿会	64	加 美 平 老人クラブ	55
原ヶ谷戸 福寿会	72	福 東 福寿会	91
志茂第一 壮友会	109	南田園一 福寿会	65
志 茂 二 老人クラブ	101	南田園二 桜会	86
		合 計	1,937
		前年度合計	2,027

12 ゲートボールの普及

高齢者の体力増強及び会員相互の親睦を図るため、ゲートボール場の維持管理に努めた。

名 称	所 在 地	面 積
永 田 ゲートボール場	福生市大字福生594-4	740.44 m ²
第五市営	〃 大字熊川978	684.11 m ²
清 水 坂	〃 大字熊川689-35	775.73 m ²

13 高齢者住宅事業

(単位：戸)

住宅名	単身世帯用	二世帯用	計	生活協力員用	合計
第二市営住宅（B棟）	6	5	11	1	12
都営熊川アパート（22・23号棟）	26	12	38	2	40
市営借上住宅（シルバーピア熊川）	8	3	11	1	12
市営借上住宅（シルバーピア福生）	12	6	18	1	19
市営借上住宅（シルバーピア熊川第二）	16	0	16	1	17
市営借上住宅（シルバーピア北田園）	18	0	18	1	19
合計	86	26	112	7	119

14 老人福祉センター利用状況（指定管理者：社会福祉協議会）※9月より改修工事中

区分	施設 開所日数 (日)	施設 利用者数 (人)	入浴 利用者数 (人)	ヘルスト ロン利用 者数(人)	マッサー ジイ 利用者 数(人)	ベルトバ イブ利用 者数(人)
合計	244	32,868	15,488	7,417	7,237	674
前年度合計	244	37,633	16,535	10,247	8,615	974

15 老人福祉センター教養講座開催状況（指定管理者：社会福祉協議会）※9月より改修工事中

講座名	開催日	回数	参加者数 (人)	延べ参加者数 (人)
手作りマスク講座	4月13日	1回	6	6
ロコモームエクササイズ教室	5月11日から 7月13日までの金曜日	10回	28	218
初めてのタティングレース講座	6月7日・6月14日 6月21日	3回	8	20
着物で作るリバーシブルショール講座	10月5日・11月2日	2回	11	11
七宝焼き教室	11月5日	1回	10	10
ウールの着物で作るもんぺ作り	12月7日	1回	7	7
和布で作るリバーシブルネックレス講座	2月8日	1回	5	5

16 社会福祉活動（社会福祉法人福生市社会福祉協議会）

設立年月日	目的	活動状況等	その他
昭和45年3月27日	社会福祉事業の効率的運営と組織的活動を促進し、社会福祉の増進を図る。	行政機関と密接な連携を図り、福祉サービス等の充実に努めている。	事務局職員の人件費及び事務費補助を市が行っている。

17 配食サービス事業

区分	社会福祉協議会 (指定管理委託)		宅配クック1.2.3	
	30年度	前年度	30年度	前年度
月あたりの平均利用者数(人)	82.7	81.5	36.3	23.3
合計配食数(食)	6,955	6,398	2,178	1,828

◎社会福祉協議会：毎週水・金曜日の昼食時にボランティアが自宅に配達 1食：400円

◎宅配クック1.2.3：毎週月曜日から土曜日の昼食時に宅配業者が自宅に配達（週2回以内）1食：400円

18 寝具乾燥事業

区 分	実施回数(回)	利用者数(人)	備 考
高齢者	86	12	
障害者	24	2	障害福祉課障害福祉係所管
合 計	110	14	
前年度合計	130	14	

19 高齢者生活支援ホームヘルプサービス事業

区 分	利用者数 (人)	利用時間 (時間)
平成 30 年度	2	25
前年度	7	48.5

20 高齢者生きがい活動デイサービス事業利用状況

区分		施設		加美		武蔵野		田園 (指定管理者：社会福祉協議会)	
		30 年度	前年度	30 年度	前年度	30 年度	前年度		
年度		30 年度	前年度	30 年度	前年度	30 年度	前年度	30 年度	前年度
開所日数(日)		309	309	309	309	292	293		
デイサービス	月あたりの平均利用者数(人)	42.7	44.5	40.5	43.0	36.6	43.2		
	延べ利用者数(人)	2,443	2,576	2,162	2,497	2,343	2,900		
食事サービス 通所	延べ利用者数(人)	2,422	2,547	2,128	2,463	2,316	2,867		

21 生活支援ショートステイ事業

区 分	利用者数	延べ利用件数	利用日数	利用施設数
平成 30 年度	0 人	0 件	0 日	0 か所
前年度	1 人	1 件	9 日	1 か所

22 訪問理美容サービス事業

区 分	利用者数	利用件数
平成 30 年度	36 人	91 件
前年度	37 人	97 件

23 徘徊高齢者家族支援サービス事業

(単位：人)

前年度末数	新規	廃止	平成 30 年度末数
1	3	1	3

24 おむつ等助成事業

(単位：人)

区 分	利用者数	備 考
高齢者	187	
障害者	64	障害福祉課障害福祉係所管
合 計	251	
前年度合計	252	

25 老人性白内障特例眼鏡等費用助成事業

区 分	平成 30 年度	前年度
利用者数	0 件	0 件

26 自立支援事業

(1) 日常生活用具給付等扶助費 (単位：件)

種 目	平成 30 年度	前年度
腰掛便座（便器）	0	0
入浴補助用具	6	5
歩行支援用具	0	0
スロ ー プ	0	0
シルバ ー カ ー	18	25

(2) 住宅改修給付扶助費 (単位：件)

種 目	平成 30 年度	前年度
手すり取付け	26	24
床段差の解消	0	0
すべり防止・床材変更	0	0
扉の取替え	0	0
便器の取替え	1	1
浴槽取替え	1	1
流し・洗面台取替え	0	1

27 援護措置状況

区 分	入所（人）	退所（人）	年度末措置者数（人）
老人施設援護措置者数	0	0	0

28 老人福祉施設に対する建設費補助金

(単位：円)

施設名	補助総額	補助期間	30年度補助額	残 額
特別養護老人ホーム第2 サンシャインビラ	360,000,000 20年均等払い	平成8年～ 平成27年	0	0
特別養護老人ホーム ヨコタホーム	284,100,000 20年均等払い	平成8年～ 平成27年	0	0
特別養護老人ホーム 福生ことぶき苑	325,680,000 (平成15年度157,400,000) 1年据置き 20年均等払い	平成15年～ 令和6年	8,414,000	50,484,000
高齢者在宅サービス センター加美等	322,675,000	平成8年～ 平成27年	0	0
高齢者在宅サービス センター武蔵野	197,721,208	平成8年～ 平成27年	0	0
特別養護老人ホーム 塩船園（青梅市）	94,300,000	平成5年度 (一括補助)	0	0
盲養護老人ホーム聖明園 曙荘（青梅市）	6,000,000	平成6年度 (一括補助)	0	0

29 老人保健施設に対する建設費補助金

(単位：円)

施設名	総 額	期 間	平成 30 年度	補助金累計額
介護老人保健施設 ユーアイビラ	310,000,000 に対する 利子補給金 (1/2)	平成 14 年～ 令和 3 年	682,085	42,299,434

30 福祉センター施設利用状況（指定管理者：社会福祉協議会）※9月より改修工事中

区分	学習集会室			休 養 室			合 計		
	使用件数 (件)	利用者数 (人)	使 用 料 (円)	使用件数 (件)	利用者数 (人)	使 用 料 (円)	使用件数 (件)	利用者数 (人)	使 用 料 (円)
年度合計	331	8,379	500	195	2,522	33,300	526	10,901	33,800
前年度 合計	801	17,083	3,500	548	6,848	124,500	1,349	23,931	128,000

31 高齢者居住支援特別対策事業

区分	対 象 者	助成件数	助成内容	備 考
高齢者	65歳以上	118件	月額 5,000円	

32 福祉バスの利用登録及び運行の状況について

(1) 施設別利用登録状況

(単位：人)

受付施設名	30年度 登録者数	前年度 登録者数	受付施設名	30年度 登録者数	前年度 登録者数
市役所	292	351	武蔵野台児童館	11	16
福祉センター	82	108	熊川児童館	5	9
子ども家庭支援センター	16	17	特別支援学級	1	0
保健センター	123	160	わかぎり図書館	11	10
れんげ園	0	0	わかたけ図書館	12	8
ハッピーウイング	0	0	さくら会館	27	26
田園児童館	6	4	合 計	586	709

(2) 対象者別登録状況

区分	利用登録対象者数 (人)	利用登録者数 (人)	登録率 (%)
1 高齢者 (60歳以上)	18,602	4,676	25.1
2 障害者	2,523	757	30.0
3 妊婦	426	67	15.7
4 幼児・未就学児	2,681	436	16.3
5 特別支援学級等児童・生徒	80	15	18.8
合 計	24,312	5,951	24.5

(3) 乗車人数について

区分	運行 日数	全日				平日			土曜日		
		日数	乗車 人数	車いす 乗車 人数 (再掲)	平均 乗車 人数	日数	乗車 人数	平均 乗車 人数	日数	乗車 人数	平均 乗車 人数
年度 合計	292	292	115,696	5	396	244	102,559	420	48	13,137	274
前年度 合計	293	293	120,143	14	410	244	107,091	439	49	13,052	266

33 救急医療情報キット配布事業

区分	平成 30 年度	前年度	更新対象者数 (人)
	申請者 (人)	申請者 (人)	
65 歳以上	308	231	1,740
障害者	2	0	130
その他	5	0	9
合 計	315	231	1,879

34 介護サポーター事業

(単位：人)

区分 \ 年度	平成 30 年度	前年度
新規登録者数	18	18
ポイント利用者数	50	28
年度末登録者数	53	48

35 家族介護慰労助成事業 (単位：人)

区 分	利用者数
平成 30 年度	0
前年度	0

36 家具転倒防止装置設置事業

(単位：件)

区分 \ 年度	平成 30 年度	前年度
設置世帯数	3	2

37 高齢者見守りキーホルダー及びアイロンシール事業

区分	平成 30 年度	前年度	登録者数(人)
	申請者 (人)	申請者 (人)	
65 歳以上	15		15
徘徊	1		1
その他	0		0
合 計	16		16

※平成 31 年 3 月から実施

介 護 保 険 係

1 被保険者数（第1号被保険者）

14,748人

2 要介護・要支援認定等実施状況

(1) 申請認定状況

(単位：件)

区 分		件 数
申 請 件 数		2,045
認 定 状 況	審査判定（うち転入等 26件）	1,731
	調査中（訪問調査・主治医意見書）	253
	区分変更却下	17
	取下げ、死亡等	44

(2) 月別申請件数

(単位：件)

月	4	5	6	7	8	9	10	11	12	31年1	2	3	合計	前年度 合計
件数	179	173	164	149	150	170	155	158	163	181	204	199	2,045	2,149

(3) 要介護・要支援度別審査判定件数

(単位：件)

要介護・ 要支援度別	非該当	要支援1	要支援2	要介護1	要介護2	要介護3	要介護4	要介護5	合計	前年度 合計
件数	7	137	189	420	282	221	234	215	1,705	1,793

3 福生市介護認定審査会

(1) 委 員 保健、医療及び福祉に関する学識経験を有する21人

(2) 開催回数 55回（第一合議体17回、第二合議体19回、第三合議体19回）

4 要介護認定調査

(1) 訪問調査員 市の職員・嘱託職員及び市から委託を受けた居宅介護支援事業者等の介護支援専門員

(2) 要介護認定調査実施状況

区 分		件 数 (件)	金 額 (円)
在 宅 者	支援事業者等へ委託	54	233,280
	施設へ委託	0	0
	他市へ委託	1	
	職員実施	0	
	嘱託職員実施	1,137	
施設入所者	支援事業者等へ委託	296	1,278,720
	施設へ委託	0	0
	他市へ委託	4	
	職員実施	0	
	嘱託職員実施	520	
合 計		2,012	1,512,000
前 年 度 合 計		2,112	1,494,720

5 主治医意見書

要介護・要支援認定申請者の主治医(主治医を持たない場合は、市が指定する医師)に対し、申請者の身体上若しくは精神上の障害の原因である疾病又は負傷の状況等について記載する主治医意見書の作成を依頼
主治医意見書作成状況

区分	件数(件)	金額(円)
在宅者	1,316	6,307,200
施設入所者	704	2,793,960
合計	2,020	9,101,160
前年度合計	2,084	9,375,480

6 サービス受給者

(1) 要介護・要支援認定者数 (単位:人)

	要支援1	要支援2	要介護1	要介護2	要介護3	要介護4	要介護5	計
第1号被保険者	213	281	478	388	279	287	222	2,148
第2号被保険者	4	14	9	10	9	7	9	62
総数	217	295	487	398	288	294	231	2,210
前年度総数	199	249	448	395	291	289	208	2,079

(2) 居宅サービス受給者数 (単位:人)

	要支援1	要支援2	要介護1	要介護2	要介護3	要介護4	要介護5	計
第1号被保険者	83	151	366	303	161	118	56	1,238
第2号被保険者	2	6	10	8	5	3	5	39
総数	85	157	376	311	166	121	61	1,277
前年度総数	74	135	338	317	164	113	56	1,197

(3) 地域密着型サービス受給者数 (単位:人)

	要支援1	要支援2	要介護1	要介護2	要介護3	要介護4	要介護5	計
第1号被保険者	0	1	67	59	23	10	3	163
第2号被保険者	0	0	0	2	0	0	0	2
総数	0	1	67	61	23	10	3	165
前年度総数	0	0	48	46	18	16	9	137

(4) 施設サービス受給者数 (単位:人)

	介護老人福祉施設	介護老人保健施設	介護療養型医療施設	※介護医療院	計
第1号被保険者	301	158	25	1	485
第2号被保険者	5	1	0	0	6
総数	306	159	25	1	491
前年度総数	318	137	18	—	473

※ 介護医療院は平成30年4月創設

7 給付費及び審査支払手数料

区分	金額(円)	件数(件)	1件当たり金額(円)
介護給付費	3,603,899,373	127,363	28,296
1 介護サービス等諸費	3,358,897,657	112,351	29,896
(1) 介護サービス等給付費	3,281,069,625	50,428	65,064
ア 居宅サービス給付費	1,423,908,341	31,444	45,284
訪問介護	313,591,831	4,898	64,024
訪問入浴介護	25,061,483	405	61,880
訪問看護	105,498,244	2,344	45,008
訪問リハビリテーション	24,736,521	789	31,352
居宅療養管理指導	49,193,650	6,603	7,450
通所介護	271,915,129	4,049	67,156
通所リハビリテーション	181,036,058	2,475	73,146
短期入所生活介護	122,189,132	1,140	107,183
短期入所療養介護	33,326,005	430	77,502
特定施設入居者生活介護	189,887,986	1,036	183,290

特定施設入居者生活介護（短期利用型）	91,809	1	91,809
福祉用具貸与	96,672,970	7,064	13,685
特定福祉用具購入費	3,530,785	126	28,022
住宅改修費	7,176,738	84	85,437
イ 地域密着型サービス給付費	172,618,798	1,922	89,812
地域密着型通所介護	124,618,640	1,699	73,348
認知症対応型通所介護	3,184,994	25	127,400
小規模多機能型居宅介護	3,388,100	25	135,524
定期巡回・随時対応型訪問介護看護	116,773	1	116,773
認知症対応型共同生活介護	38,187,192	161	237,188
地域密着型介護老人福祉施設入所者生活介護	3,123,099	11	283,918
ウ 居宅介護支援（サービス計画）	163,999,938	11,272	14,549
エ 施設サービス給付費	1,520,542,548	5,790	262,615
介護老人福祉施設	956,114,248	3,784	252,673
介護老人保健施設	473,214,427	1,747	270,873
介護療養型医療施設	89,407,375	253	353,389
介護医療院	1,806,498	6	301,083
（2）介護予防サービス等給付費	74,468,332	5,928	12,562
ア 介護予防居宅サービス給付費	63,068,300	3,608	17,480
介護予防訪問入浴介護	33,833	1	33,833
介護予防訪問看護	15,616,789	478	32,671
介護予防訪問リハビリテーション	6,329,526	196	32,294
介護予防居宅療養管理指導	3,929,418	601	6,538
介護予防通所リハビリテーション	9,503,543	278	34,185
介護予防短期入所生活介護	368,976	12	30,748
介護予防短期入所療養介護	260,586	11	23,690
介護予防特定施設入居者生活介護	11,472,689	179	64,093
介護予防特定施設入居者生活介護（短期利用型）	0	0	—
介護予防福祉用具貸与	10,977,073	1,755	6,255
特定介護予防福祉用具購入費	1,154,381	40	28,860
介護予防住宅改修費	3,059,659	37	82,693
※ 介護予防訪問介護	144,330	9	16,037
※ 介護予防通所介護	217,497	11	19,772
イ 介護予防地域密着型サービス給付費	742,822	10	74,282
介護予防小規模多機能型居宅介護	742,822	10	74,282
介護予防認知症対応型共同生活介護	0	0	—
ウ 介護予防支援（サービス計画）	10,657,210	2,310	4,614
（3）審査支払手数料	3,359,700	55,995	60
2 高額介護サービス等費	92,267,215	6,581	14,020
（1）高額介護サービス費	92,143,878	6,559	14,048
（2）高額介護予防サービス費	123,337	22	5,606
3 高額医療合算介護サービス等費	6,624,551	221	29,975
（1）高額医療合算介護サービス費	6,604,962	220	30,023
（2）高額医療合算介護予防サービス費	19,589	1	19,589
4 特定入所者介護サービス等費（負担限度）	146,109,950	8,210	17,797
（1）特定入所者介護サービス費	146,090,430	8,205	17,805
（2）特定入所者介護予防サービス費	19,520	5	3,904

※ 介護予防訪問介護及び介護予防通所介護は、平成29年4月開始の介護予防・日常生活支援総合事業に平成30年3月で移行が完了したが、平成30年度で支払うべき平成30年3月サービス分及び再審査分等を支払った。

8 介護老人福祉施設（特別養護老人ホーム）別入所者数

(単位：人)

		要介護1	要介護2	要介護3	要介護4	要介護5	合計
市内	サンシャインビラ	0	0	9	10	24	43
	第2サンシャインビラ	0	4	10	24	21	59
	ヨコタホーム	0	0	6	14	14	34
	福生ことぶき苑	0	1	4	9	16	30
	小計	0	5	29	57	75	166
市外	塩船園	1	0	5	2	0	8
	聖明園	0	0	0	0	0	0
	その他(50施設)	3	5	40	44	40	132
	小計	4	5	45	46	40	140
合計		4	10	74	103	115	306
前年度合計		4	11	82	116	105	318

9 訪問介護利用者負担助成事業（障害者ホームヘルプサービス負担軽減）

助成件数 0件
助成金額 0円

10 生計困難者等に対する利用者負担助成事業

助成件数 3件
助成金額 221,515円

11 段階別介護保険料

(単位：円)

区分	対象	年額
第1段階	生活保護被保護者、市民税世帯非課税で老齢福祉年金受給者、市民税世帯非課税で前年の合計所得金額と課税年金収入額の合計が80万円以下の方	31,900
第2段階	市民税世帯非課税で、第1段階に該当しない方で本人の前年の合計所得金額と課税年金収入額の合計が120万円以下の方	49,600
第3段階	市民税世帯非課税で、本人の前年の合計所得金額と課税年金収入額の合計が120万円を超える方	53,100
第4段階	市民税世帯課税で、本人が市民税非課税で前年の合計所得金額と課税年金収入額の合計が80万円以下の方	60,200
第5段階 (基準段階)	市民税世帯課税で、本人が市民税非課税で前年の合計所得金額と課税年金収入額の合計が80万円を超える方	70,800
第6段階	本人が市民税課税で前年の合計所得金額が120万円未満の方	81,400
第7段階	本人が市民税課税で前年の合計所得金額が120万円以上125万円未満の方	85,000
第8段階	本人が市民税課税で前年の合計所得金額が125万円以上200万円未満の方	92,000
第9段階	本人が市民税課税で前年の合計所得金額が200万円以上300万円未満の方	106,200
第10段階	本人が市民税課税で前年の合計所得金額が300万円以上400万円未満の方	116,800
第11段階	本人が市民税課税で前年の合計所得金額が400万円以上600万円未満の方	127,400
第12段階	本人が市民税課税で前年の合計所得金額が600万円以上800万円未満の方	138,100
第13段階	本人が市民税課税で前年の合計所得金額が800万円以上1,000万円未満の方	148,700
第14段階	本人が市民税課税で前年の合計所得金額が1,000万円以上の方	159,300

12 段階別賦課状況

区 分	被 保 険 者 数 (人)	賦 課 額 (円)
第1段階	2,844	92,041,000
第2段階	1,131	57,308,900
第3段階	1,090	59,343,900
第4段階	1,754	103,366,400
第5段階	1,636	116,086,000
第6段階	1,823	146,767,700
第7段階	136	11,502,500
第8段階	2,114	191,403,900
第9段階	1,060	109,290,100
第10段階	461	52,905,900
第11段階	320	39,611,000
第12段階	115	15,603,700
第13段階	62	8,822,300
第14段階	192	30,099,700
合 計	14,738	1,034,153,000

13 介護予防・生活支援サービス給付費及び審査支払手数料

区 分	金 額 (円)	件 数 (件)	1 件当たり金額 (円)
介護予防・生活支援サービス給付費	82,646,517	9,188	8,995
1 サービス等給付費	82,408,004	5,564	14,811
(1) 訪問型サービス	19,144,082	1,569	12,201
ア 訪問型サービス (国基準)	2,475,238	130	19,040
イ 訪問型サービス (緩和型)	16,668,844	1,439	11,584
(2) 通所型サービス	54,213,106	2,040	26,575
ア 通所型サービス (国基準)	54,144,868	2,037	26,581
イ 通所型サービス (緩和型)	68,238	3	22,746
(3) 介護予防支援 (サービス計画)	9,050,816	1,955	4,630
2 高額総合事業サービス費	21,973	15	1,465
3 高額医療合算総合事業サービス費	0	0	—
4 審査支払手数料	216,540	3,609	60

14 65歳以上の高齢者に係る障害者控除の認定

特別障害者控除 34人
 障害者控除 6人

地域包括支援センター係

1 相談利用件数

(単位：件)

区 分	地域包括支援センター 福生	地域包括支援センター 熊川	合 計
総 合 相 談	6,418	5,221	11,639
権利擁護に関する相談	937	909	1,846
虐待に関する相談	308	137	445
介護支援専門員等への支援	470	726	1,196
合 計	8,133	6,993	15,126
前年度合計	8,177	5,538	13,715

2 ケアプラン作成件数

(1) 介護予防給付

(単位：件)

区 分	地域包括支援センター 福生	地域包括支援センター 熊川	合 計	
要支援1	ケアプラン作成件数	180	210	390
	委 託 件 数	248	110	358
要支援2	ケアプラン作成件数	368	205	573
	委 託 件 数	760	306	1,066
合 計	1,556	831	2,387	
前年度合計	1,813	986	2,799	

(2) 介護予防・日常生活支援総合事業

(単位：件)

区 分	地域包括支援センター 福生	地域包括支援センター 熊川	合 計	
要支援1	ケアプラン作成件数	230	279	509
	委 託 件 数	261	130	391
要支援2	ケアプラン作成件数	179	226	405
	委 託 件 数	286	239	525
事業 対象者	ケアプラン作成件数	30	37	67
	委 託 件 数	22	40	62
合 計	1,008	951	1,959	
前年度合計	400	413	813	

3 高齢者在宅介護支援センター相談利用状況

(単位：件)

区 分	在宅介護支援 センター加美	在宅介護支援 センター武蔵野	在宅介護支援 センター南田園	合 計	
相談件数	4,083	2,746	1,565	8,394	
相談内容	高齢者向け在宅サービスの相談	2,882	295	2,233	5,410
	介護関係の相談	2,727	1,062	1,452	5,241
	医療関係の相談	1,648	866	1,379	3,893
	経済的・財産関係の相談	424	212	493	1,129
	家族関係の相談	587	343	489	1,419
	住宅関係の相談	668	224	343	1,235
	その他の	41	10	60	111
合 計	8,977	3,012	6,449	18,438	
前年度相談内容合計	9,100	4,309	6,780	20,189	

4 一般介護予防施策事業

区 分	平成 30 年度		前年度	
	実施回数 (クール)	参加者数 (人)	実施回数 (クール)	参加者数 (人)
複 合 型 介 護 予 防 教 室	12	168	12	179
認 知 症 予 防 教 室	3	57	3	62
柔道整復師筋力向上トレーニング	3	448	初級	3
			フォロー	3
高 齢 者 い き い き 体 操 教 室	6	92	6	103

5 地域介護予防活動支援事業

区 分	平成 30 年度		前年度	
	実施回数	参加者数	実施回数	参加者数
運 動 指 導 員 派 遣	113 回	延べ 1,584 人	118 回	延べ 1,563 人
介護予防リーダー養成講座	1 クール	17 人	1 クール	15 人

6 介護予防普及啓発事業

区 分	平成 30 年度		前年度	
	実施回数 (回)	参加者数 (人)	実施回数 (回)	参加者数 (人)
理学療法士出張相談	8	183	7	154

7 認知症サポーター養成講座実施状況

区 分	平成 30 年度		前年度	
	実施回数 (回)	参加者数 (人)	実施回数 (回)	参加者数 (人)
認知症サポーター養成講座	9	367	13	407
ステップアップ講座	2	39	4	188

8 おれんじ・パーク実施状況

区 分	平成 30 年度		前年度	
	実施回数 (回)	参加者数 (人)	実施回数 (回)	参加者数 (人)
おれんじ・パーク	11	23	12	55

9 認知症初期集中支援チーム

区 分	平成 30 年度		前年度	
	チーム員会議開 催回数 (回)	訪問回数 (回)	チーム員会議開 催回数 (回)	訪問回数 (回)
認知症初期集中支援チーム (平成 30 年度設置)	1	0		

健康管理係

1 予防接種

(1) 定期予防接種 (A類疾病)

(単位:人)

種 別	対象者数	実 施 者 数			備 考		
		接種完了者	予診のみの者	合 計			
B型肝炎ワクチン	第1回	373	380	7	387	生後～1歳未満	
	第2回	373	378	2	380		
	第3回	373	321	12	333		
	小計	1,119	1,079	21	1,100		
ヒブワクチン (Hib感染症) ※1	初回接種	1,128	1,130	12	1,142	2か月～5歳未満	
	追加接種	376	349	14	363		
	小計	1,504	1,479	26	1,505		
小児用肺炎球菌 ワクチン (肺炎球菌感染症) ※1	初回接種	1,128	1,141	14	1,155	2か月～5歳未満	
	追加接種	376	338	17	355		
	小計	1,504	1,479	31	1,510		
三種混合 (ジフテリア・百日 せき・破傷風)	I期初回	1,131	0	0	0	3か月～7歳6 か月未満	
	I期追加	377	3	0	3		
	小計	1,508	3	0	3		
四種混合 (ジフテリア・百日 せき・破傷風・ポリオ)	I期初回	1,131	1,151	23	1,174	3か月～7歳6 か月未満	
	I期追加	377	352	12	364		
	小計	1,508	1,503	35	1,538		
二種混合 (ジフテリア・破傷風)		400	257	0	257	11歳～13歳未満	
不活化ポリオワ クチン(急性灰白 髄炎)	I期初回	1,131	0	0	0	3か月～7歳6 か月未満	
	I期追加	377	3	1	4		
	小計	1,508	3	1	4		
麻しん※2	I期	389	0	0	0	1歳～2歳未満	
	II期	392	0	0	0	5歳～7歳未満 (小学校就学1年前)	
	小計	781	0	0	0		
風しん※2	I期	389	0	0	0	1歳～2歳未満	
	II期	392	0	0	0	5歳～7歳未満 (小学校就学1年前)	
	小計	781	0	0	0		
MR (麻しん 風しん混合)	I期	389	358	20	378	1歳～2歳未満	
	II期	392	340	5	345	5歳～7歳未満 (小学校就学1年前)	
	小計	781	698	25	723		
水痘	初回	389	353	19	372	12か月～36か月 未満	
	追加	389	328	14	342		
	小計	778	681	33	714		
日本脳炎※3	I期	1回目	400	458	6	464	3歳～7歳6か 月未満
		2回目	400	447	6	453	
	I期追加		392	440	3	443	9歳～13歳未満
	II期		412	332	1	333	
	小計		1,604	1,677	16	1,693	
子宮頸がん 予防ワクチン (ヒトパピローマ ウイルス感染症)	第1回	206	0	0	0	小学校6年生～ 高校1年生相当 の女子	
	第2回	206	1	0	1		
	第3回	206	1	0	1		
	小計	618	2	0	2		
BCG (結核)		373	368	3	371	生後～1歳未満	
合 計		14,767	9,229	191	9,420		

※1 ヒブワクチン及び小児用肺炎球菌ワクチンは、標準的な接種開始年齢である2か月から7か月の子を対象者としているが、7か月を過ぎて接種を開始しても5歳未満までは接種回数を減らして接種する事ができるため、接種完了者に計上する。

※2 麻しん、風しんは現在、MR（麻しん風しん混合）ワクチン接種に変更されているため、保護者の希望がない限り接種は行っていない。

※3 積極的勧奨の差し控えにより接種機会を逃した方に対し、特例措置を実施している。

(1) 平成7年4月2日から平成19年4月1日までに生まれた方を対象に4回接種のうち未接種分を定期接種として実施

(2) 平成19年4月2日から平成21年10月1日までに生まれた方で、平成22年3月31日までに日本脳炎の第1期の予防接種が終了していない方のうち、生後6月から90月又は9歳以上13歳未満である方を対象に実施

(2) 定期予防接種（B類疾病）

インフルエンザ

(単位：人)

対象者	対象者数	実施者数	備 考
65歳以上	14,901	5,109	
60歳以上65歳未満	23	6	心臓、じん臓、呼吸器及び免疫機能が極度に制限される者
合 計	14,924	5,115	

高齢者肺炎球菌ワクチン

(単位：人)

対象者	対象者数	実施者数	備 考
65歳以上	3,078	1,179	平成30年度に次の対象年齢を迎える者 (65・70・75・80・85・90・95・100歳) ※1
60歳以上65歳未満	23	0	心臓、じん臓、呼吸器及び免疫機能が極度に制限される者
合 計	3,101	1,179	

※1 高齢者肺炎球菌ワクチンは、初回接種の方のみが対象。以前に高齢者肺炎球菌ワクチン（ニューモバックス）を接種したことがある場合は、定期の予防接種の対象外となる。

(3) 予防接種説明会

実施回数	参加者数	備 考
12回	370人	新生児の保護者を対象に実施

(4) 先天性風しん症候群対策予防接種事業

対象者※1	実施者数	備 考
①妊娠を希望・予定している19歳以上の女性	76人	含風しんワクチンの接種費用助成事業 ※2 麻しん風しん混合ワクチン接種者 97人 風しんワクチン接種者 17人
②①の同居者	27人	
③妊婦の同居者	11人	

※1 ①から③はいずれも風しんに対する免疫が不十分な市内在住者が対象

※2 費用助成額は、麻しん風しん混合ワクチン5,000円、風しんワクチン3,000円

(5) 子育てモバイルサービス（予防接種・子育て健康ナビ）会員登録状況

平成30年度末登録数	合計	備 考
登録者数	274人	胎児又は子どもの保護者が対象
登録世帯数	234世帯	

2 防 疫

畜犬登録及び狂犬病予防注射接種状況

(単位：頭)

平成29年度末登録数	新規登録数 (転入を含む。)	死亡等登録抹消数	平成30年度末登録数	接種状況
2,332	172	233	2,271	1,589

3 保健事業

(1) 特定健康診査

区分	対象者数 (人)	受診者数 (人)	受診率 (%)
30 年度	10,919	5,167	47.3
前年度	11,329	5,361	47.3

(2) 特定保健指導

区分	対象者数 (人)	参加者数 (人)			実施率 (%)
		積極的支援参加者数	動機づけ支援参加者数	合計	
30 年度	579	8	39	47	8.1
前年度	568	4	40	44	7.7

(3) 後期高齢者健康診査

区分	対象者数 (人)	受診者数 (人)	受診率 (%)
30 年度	6,426	3,779	58.8
前年度	6,253	3,552	56.8

(4) 若年健康診査

区分	対象者数 (人)	受診者数 (人)	受診率 (%)
30 年度	1,443	133	9.2
前年度	1,344	111	8.3

(5) 無保険者健康診査

区分	対象者数 (人)	受診者数 (人)	受診率 (%)	結果別人数 (人)				
				異常認めず	要経過観察	要指導	治療中	要医療
30 年度	862	192	22.3	11	12	28	101	40
前年度	843	189	22.4	24	4	33	69	59

(6) 肝炎ウイルス検査

区分 年齢	対象者数 (人)	C型肝炎ウイルス検査				B型肝炎ウイルス検査			
		受診者数 (人)	受診率 (%)	結果別人数 (人)		受診者数 (人)	受診率 (%)	結果別人数 (人)	
				陽性	陰性			陽性	陰性
40 歳～49 歳	8,696	102	1.17	0	102	102	1.17	0	102
50 歳～59 歳	7,908	16	0.20	0	16	16	0.20	0	16
60 歳～69 歳	7,830	27	0.34	0	27	27	0.34	0	27
70 歳以上	10,610	18	0.17	0	18	18	0.17	0	18
合計	35,044	163	0.47	0	163	163	0.47	0	163
前年度	34,890	157	0.45	2	155	157	0.45	1	156

(7) 胸部レントゲン検査

区分 年齢	対象者数 (人)	受診者数 (人)	受診率 (%)	結果別人数 (人)	
				異常認めず	要精検者
35 歳～39 歳	3,547	137	3.9	131	6
40 歳～49 歳	8,696	662	7.6	636	26
50 歳～59 歳	7,908	801	10.1	751	50
60 歳～69 歳	7,830	2,346	30.0	2,155	191
70 歳以上	10,610	5,290	49.9	4,648	642
合計	38,591	9,236	23.9	8,321	915
前年度	38,463	9,156	23.8	8,319	837

(8) 特定健康診査等追加項目健診

区分	対象者数(人) (30歳、35歳、 40歳以上)	健康保険者別対象者内訳数(人)				受診者数 (人)
		特定健康診査 対象者数	後期高齢者 健康診査対象者数	無保険者健康診査 対象者数	その他	
30年度	36,480	10,919	6,426	862	18,273	9,562
前年度	36,348	11,329	6,253	843	17,923	9,514

※健康保険者別対象者内訳数のその他欄は、市の国民健康保険被保険者、後期高齢者医療被保険者及び無保険者を除く健康保険組合等の被保険者数等を計上

(9) 歯科健康診査

ア 成人歯科健康診査

区分	対象者数(人)	受診者数(人)	受診率(%)	結果別人数(人)		
				異常なし	要指導	要精検
40歳	718	24	3.3	1	8	15
50歳	899	34	3.8	0	11	23
60歳	728	36	4.9	5	11	20
70歳	903	48	5.3	5	13	30
合計	3,248	142	4.4	11	43	88
前年度	2,931	137	4.7	25	45	67

イ 高齢者歯科健康診査

区分	対象者数(人)	受診者数(人)	受診率(%)	結果別人数(人)		
				異常なし	要指導	要精検
65歳以上の 高齢者	13,724	588(0)	4.3	46	161	381
前年度	13,933	591(2)	4.2	93	169	329

※受診者数中()は訪問健診の件数で内数

※対象者は成人歯科健康診査対象者を除いたもの

(10) 胃がん検診

区分 年齢	対象者数(人)	受診者数(人)	受診率(%)	結果別人数(人)	
				異常認めず	要精検者
35歳～39歳	3,547	17	0.5	17	0
40歳～49歳	8,696	69	0.8	69	0
50歳～59歳	7,908	64	0.8	64	0
60歳～69歳	7,830	207	2.6	201	6
70歳以上	10,610	196	1.8	193	3
合計	38,591	553	1.4	544	9
対象人口率に基づく 対象者数及び受診率	21,688		2.5		
前年度	38,463	588	1.5	569	19
対象人口率に基づく 対象者数及び受診率	21,616		2.7		

※対象人口率…対象年齢の住民のうち、職場や人間ドック等でがん検診の受診の機会がある人と、入院や治療中等で検診を受診できない人を除いた割合(胃がん検診対象人口率:56.2%)

(11) 肺がん検診

区分 年齢	対象者数(人)	受診者数(人)	受診率(%)	結果別人数(人)	
				異常認めず	要精検者
35歳～39歳	3,547	16	0.5	16	0
40歳～49歳	8,696	65	0.7	65	0
50歳～59歳	7,908	60	0.8	60	0

60歳～69歳	7,830	200	2.6	199	1
70歳以上	10,610	184	1.7	183	1
合計	38,591	525	1.4	523	2
対象人口率に基づく 対象者数及び受診率	24,505		2.1		
前年度	38,463	577	1.5	570	7
対象人口率に基づく 対象者数及び受診率	24,424		2.4		

※対象人口率…対象年齢の住民のうち、職場や人間ドック等でがん検診の受診の機会がある人と、入院や治療中等で検診を受診できない人を除いた割合（肺がん検診対象人口率：63.5%）

(12) 大腸がん検診

区分 年齢	対象者数(人)	受診者数(人)	受診率(%)	結果別人数(人)	
				異常認めず	要精検者
35歳～39歳	3,547	126	3.6	115	11
40歳～49歳	8,696	593	6.8	539	54
50歳～59歳	7,908	700	8.9	639	61
60歳～69歳	7,830	2,034	26.0	1,866	168
70歳以上	10,610	4,083	38.5	3,650	433
合計	38,591	7,536	19.5	6,809	727
対象人口率に基づく 対象者数及び受診率	23,000		32.8		
前年度	38,463	7,631	19.8	6,863	768
対象人口率に基づく 対象者数及び受診率	22,924		33.3		

※対象人口率…対象年齢の住民のうち、職場や人間ドック等でがん検診の受診の機会がある人と、入院や治療中等で検診を受診できない人を除いた割合（大腸がん検診対象人口率：59.6%）

(13) 乳がん検診

区分 年齢	対象者数(人)	受診者数(人)	受診率(%)	結果別人数(人)	
				異常認めず	要精検者
40歳～49歳	3,786	145	3.8	126	19
50歳～59歳	3,886	142	3.7	130	12
60歳～69歳	3,823	186	4.9	170	16
70歳以上	6,214	85	1.4	74	11
合計	17,709	558	3.2	500	58
対象人口率に基づく 対象者数及び受診率	11,316		4.9		
前年度	17,636	708	4.0	657	51
対象人口率に基づく 対象者数及び受診率	11,269		6.3		

※対象者は人口からがん検診推進事業（乳がん検診）の対象者を除いたもの

※対象人口率…対象年齢の住民のうち、職場や人間ドック等でがん検診の受診の機会がある人と、入院や治療中等で検診を受診できない人を除いた割合（乳がん検診対象人口率：63.9%）

(14) 子宮頸がん検診

区分 年齢	対象者数(人)	受診者数(人)	受診率(%)	結果別人数(人)	
				異常認めず	要精検者
20歳～29歳	3,344	38	1.1	37	1
30歳～39歳	3,187	59	1.9	59	0
40歳～49歳	4,121	142	3.4	140	2
50歳～59歳	3,886	132	3.4	132	0
60歳～69歳	3,823	156	4.1	155	1

70歳以上	6,214	73	1.2	72	1
合計	24,575	600	2.4	595	5
対象人口率に基づく 対象者数及び受診率	14,843		4.0		
前年度	24,568	722	2.9	714	8
対象人口率に基づく 対象者数及び受診率	14,839		4.9		

※対象者は人口からがん検診推進事業（子宮頸がん検診）の対象者を除いたもの

※対象人口率…対象年齢の住民のうち、職場や人間ドック等でがん検診の受診の機会がある人と、入院や治療中等で検診を受診できない人を除いた割合（子宮頸がん検診対象人口率：60.4%）

(15) がん検診推進事業

ア がん検診推進事業乳がん検診

区分 年齢	対象者数（人）	受診者数（人）	受診率（%）	結果別人数（人）	
				異常認めず	要精検者
40歳	335	80	23.9	69	11
合計	335	80	23.9	69	11
対象人口率に基づく 対象者数及び受診率	214		37.4		
前年度	387	104	26.9	94	10
対象人口率に基づく 対象者数及び受診率	247		42.1		

※平成30年度福生市新たなステージに入ったがん検診総合支援事業実施要綱に基づき、平成30年4月1日時点において上記年齢に該当する者を対象者とした。

※対象人口率…対象年齢の住民のうち、職場や人間ドック等でがん検診の受診の機会がある人と、入院や治療中等で検診を受診できない人を除いた割合（乳がん検診対象人口率：63.9%）

イ がん検診推進事業子宮頸がん検診

区分 年齢	対象者数（人）	受診者数（人）	受診率（%）	結果別人数（人）	
				異常認めず	要精検者
20歳	366	29	7.9	29	0
合計	366	29	7.9	29	0
対象人口率に基づく 対象者数及び受診率	221		13.1		
前年度	314	35	11.1	32	3
対象人口率に基づく 対象者数及び受診率	190		18.4		

※平成30年度福生市新たなステージに入ったがん検診総合支援事業実施要綱に基づき、平成30年4月1日時点において上記年齢に該当する者を対象者とした。

※対象人口率…対象年齢の住民のうち、職場や人間ドック等でがん検診の受診の機会がある人と、入院や治療中等で検診を受診できない人を除いた割合（子宮頸がん検診対象人口率：60.4%）

(16) 前立腺がん検診

区分 年齢	対象者数（人）	受診者数（人）	受診率（%）	結果別人数（人）	
				異常認めず	要精検者
50歳～54歳	2,148	10	0.5	10	0
55歳～59歳	1,874	18	1.0	17	1
60歳～64歳	1,893	34	1.8	33	1
65歳～69歳	2,114	85	4.0	79	6
70歳以上	4,396	145	3.3	128	17
合計	12,425	292	2.4	267	25
前年度	12,261	268	2.2	252	16

(17) 口腔がん検診

区分	対象者数(人)	受診者数(人)	受診率(%)	結果別人数(人)		
				異常なし(人)	経過観察(人)	要精検(人)
40歳以上	35,044	130	0.4	101	26	3
前年度	34,890	130	0.4	113	13	4

(18) 骨密度測定健診

区分	対象者数(人)	受診者数(人)	受診率(%)	結果別人数(人)			
				骨の密度			
				平均より高い	平均的	平均よりやや低い	平均より低い
40・45・50・55・60・65・70歳の女性	2,730	101	3.7	35	44	14	8
前年度	2,740	91	3.3	20	46	16	9

4 献血の状況

会場：福生市役所

(単位：人)

実施日	協力者数	採血者数			不採血者数
		200ml 献血	400ml 献血	献血者数(計)	
平成30年6月5日	53	4	44	48	5
平成30年10月2日	60	4	48	52	8
平成31年2月26日	64	6	52	58	6
合計	177	14	144	158	19

5 休日診療所

(1) 休日診療事業状況

(単位：人)

区分	回数	第1次			第2次			合計		
		内科	小児科	小計	内科	小児科	小計	内科	小児科	小計
30年度	73	755	343	1,098	8	4	12	763	347	1,110
前年度	72	999	405	1,404	7	2	9	1,006	407	1,413

※第2次は他院紹介分

(2) 準夜診療事業状況

(単位：人)

区分	回数	第1次			第2次			合計		
		内科	小児科	小計	内科	小児科	小計	内科	小児科	小計
30年度	40	186	123	309	2	2	4	188	125	313
前年度	40	208	124	332	5	3	8	213	127	340

※第2次は他院紹介分

6 休日歯科診療事業

(単位：人)

区分	回数	年齢内訳		地域内訳		受診者数
		成人	小児	市内	市外	
30年度	45	72	5	40	37	77
前年度	44	94	6	63	37	100

7 健康まつり

- (1) 名称 第29回ふっさ健康まつり
(2) 日時 平成30年10月28日(日) 午前10時から午後4時まで
(3) 場所 市営福生野球場
(4) 協力団体 28団体
(5) 参加者数 約5,000人
(6) 内容 各種健康相談、体力測定、模擬店、展示ほか

8 公立福生病院

(1) 利用状況（延べ患者数）

ア 平成30年度

(単位：人)

市町別	区分	外 来	入 院	合 計
福 生 市		60,017	24,747	84,764
羽 村 市		39,635	20,709	60,344
瑞 穂 町		24,865	10,925	35,790
小 計		124,517	56,381	180,898
あきる野市		14,473	9,499	23,972
青 梅 市		14,486	6,330	20,816
昭 島 市		5,044	3,138	8,182
武蔵村山市		1,466	583	2,049
そ の 他		13,029	7,171	20,200
小 計		48,498	26,721	75,219
合 計		173,015	83,102	256,117

イ 前年度

(単位：人)

市町別	区分	外 来	入 院	合 計
福 生 市		65,517	24,325	89,842
羽 村 市		41,630	23,116	64,746
瑞 穂 町		26,623	10,002	36,625
小 計		133,770	57,443	191,213
そ の 他		47,133	28,592	75,725
合 計		180,903	86,035	266,938

(2) 救急外来患者数

(単位：人)

市町別	区分	救急車搬送	自力で来院	合 計
福 生 市		593	1,617	2,210
羽 村 市		517	1,113	1,630
瑞 穂 町		238	566	804
そ の 他		972	1,227	2,199
合 計		2,320	4,523	6,843

(3) 負担金

ア 運営負担金

区 分		福 生 市	羽 村 市	瑞 穂 町	合 計
平成30年度	負担金 (円)	317,240,000	211,268,000	146,471,000	674,979,000
	構成比 (%)	47.0	31.3	21.7	100
前 年 度	負担金 (円)	313,895,000	204,858,000	142,079,000	660,832,000
	構成比 (%)	47.5	31.0	21.5	100

イ 建設負担金

区 分		福 生 市	羽 村 市	瑞 穂 町	合 計
平成30年度	負担金 (円)	206,976,000	132,688,000	89,746,000	429,410,000
	構成比 (%)	48.2	30.9	20.9	100
前 年 度	負担金 (円)	206,976,000	132,688,000	89,746,000	429,410,000
	構成比 (%)	48.2	30.9	20.9	100

ウ 負担金合計

区 分		福 生 市	羽 村 市	瑞 穂 町	合 計
平成 30 年度	負担金 (円)	524,216,000	343,956,000	236,217,000	1,104,389,000
	構成比 (%)	47.5	31.1	21.4	100
前 年 度	負担金 (円)	520,871,000	337,546,000	231,825,000	1,090,242,000
	構成比 (%)	47.7	31.0	21.3	100

9 健康ふっさ21

(1) 健康づくり推進員 56 人

(2) 健康づくり推進員会議回数 計 12 回

(3) 健康づくり推進員実施イベント

事業名	開催日時	会場	内容
健康づくり講演会	H31. 2. 2 (土) 午後 1 時 30 分～ 3 時 30 分	福生市民会館小ホール	テーマ：「笑い与健康」 講師：松本光正 氏 (医師・サン松本クリニック院長) 来場者数：227 名 健康づくり推進員 20 名、職員 10 名
七夕まつり「民踊パレード」参加	H30. 8. 3 (金)	B コース (福生駅西口～福生市役所(雨天のため、福生駅西交差点にて中止))	健康づくり推進員活動 PR のため、「ふっさ七夕まつり」の「民踊パレード」に参加した。 参加人数：35 名 (健康づくり推進員 21 名、職員 14 名)
ラジオ体操をしよう！！	H30. 8. 13 (月)～ H30. 8. 27 (月) 午前 6 時 30 分～午前 7 時 00 分	もくせい公園	市民の体力づくりと健康増進のため早朝ラジオ体操を実施した。 対象：市民 実施日数：15 日 延べ参加者数：698 人
ラジオ体操をしよう！！	※各会場により開催日は異なる。	福生熊川住宅自治会、南田園一丁目町会、南田園二丁目町会、玉川台町会、福生団地自治会、牛浜第二町会、原ヶ谷戸町会、福生加美平住宅自治会 (計 8 か所)	健康づくり推進員等のスタッフの派遣を行い、早朝ラジオ体操を実施した。 対象：市民 延べ参加者数：1,400 人
「福が生まれるラジオ体操♪～with 福生市健康づくり推進員～」動画作成及び公開	撮影 H30. 7. 23 (月)～10. 29 (月) 公開 H31. 2. 25 (月) 「東京動画」web 公開	各町会・自治会、福生七夕まつり、市民総合体育大会開会式、健康まつり 他 (計 16 か所)	東京 2020 オリンピック・パラリンピック競技大会への気運醸成と健康増進を目的に東京都が実施している「みんなでラジオ体操プロジェクト」への応募作品として市民参加によるラジオ体操動画 (3 分 24 秒) を作成し、東京都公式動画チャンネル「東京動画」にて公開した。

健康ウォーキング	①H30. 5. 13 (日) ②H30. 9. 12 (水) ③H31. 3. 11(月)	①水辺散策コース(福祉センター～清岩院の湧水～明神下公園) ②熊川分水巡りコース(拝島駅～熊川神社～千手院～地頭井戸～熊川駅) ③文化と森のウォーク及び防災食育センターの見学・試食(牛浜駅～中央図書館～みずくらいど公園～防災食育センター～拝島駅)	「福生市健康ウォーキングMAP」をもとに健康ウォーキングを実施した。 ③では、防災食育センターの見学及び試食を実施し、防災、食育等について学んだ。 対象：市民 実施回数：3回 参加者数：66名
インターバル速歩実践会	①H30. 6. 21(木) ②H31. 2. 21(木)	中央体育館	市民の体力づくりと健康増進を目的にインターバル速歩の体験会を実施した。 対象：市民 実施回数：2回 参加者数：30名
あいさつ運動キャンペーン	H30. 6. 3 (日)	ふっさ環境フェスティバル会場	ふっさ環境フェスティバル会場にてあいさつ運動 参加：健康づくり推進員8名、職員3名 ティッシュ配布500個
	H30. 8. 13 (月)～ H30. 8. 27 (月)	ラジオ体操会会場(もくせい公園)	ラジオ体操会会場にてあいさつ運動 参加：健康づくり推進員1日5名程度、職員1日2名程度
	H30. 10. 8 (月)	市民総合体育大会開会式	市民総合体育大会開会式にてあいさつ運動とラジオ体操 参加：健康づくり推進員10名、職員4名 ティッシュ配布474個
	H31. 3. 30 (土)	ふっさ桜まつり会場	ふっさ桜まつり会場にてあいさつ運動 参加：健康づくり推進員12名、職員4名 ティッシュ配布913個
こころの健康出前講座	H30. 5. 22 (火)	熊川中央会館(むぎの会)	健康づくり推進員と職員による心の健康をテーマとした出前講座 ・ミニ講話 ・同時合唱 ・簡単脳トレゲーム(ボール回し、ボディ音階、玉入れ等) 参加：市民17名、健康づくり推進員5名、職員2名
	H30. 5. 26 (土)	熊川住宅集会所(こぐまサロン)	参加：市民22名、健康づくり推進員4名、職員2名
	H30. 10. 22 (月)	福生第7小学校(ふっさっ子の広場)	参加：児童15名、健康づくり推進員4名、職員2名
	H30. 11. 2 (金)	福生第2小学校(ふっさっ子の広場)	参加：児童27名、健康づくり推進員3名、職員2名

	H30. 11. 27 (火)	熊川中央会館 (むぎの会)	参加：市民 24 名、健康づくり推進員 5 名、職員 2 名
	H31. 3. 12 (火)	福東会館 (福東福祉地区)	参加：市民 21 名、健康づくり推進員 6 名、職員 1 名
食の健康出前講座	H30. 6. 12 (火)	福東会館 (福東福祉地区)	健康づくり推進員と職員による食の健康をテーマにした出前講座 ・バランスの良い食事に関する講話 ・簡単レシピ集の配布 ・健口体操、紙芝居 など 参加：市民 22 名、健康づくり推進員 2 名、職員 1 名
	H30. 9. 25 (火)	熊川中央会館 (むぎの会)	参加：市民 28 名、健康づくり推進員 3 名、職員 1 名
	H30. 10. 9 (火)	田園児童館	参加：市民 20 名、児童館職員 2 名、健康づくり推進員 2 名、職員 1 名
	H30. 11. 9 (金)	熊川児童館	参加：市民 5 名、健康づくり推進員 2 名、職員 2 名
	H30. 11. 28 (水)	保健センター (なかよし)	参加：市民 18 名、保育士 4 名、健康づくり推進員 2 名、職員 2 名
	H30. 12. 14 (金)	扶桑会館 (ほとぼっぼ)	参加：市民 10 名、民生児童委員 5 名、健康づくり推進員 3 名、職員 1 名
	H31. 1. 22 (火)	熊川中央会館 (むぎの会)	参加：市民 24 名、健康づくり推進員 3 名、職員 1 名
	H31. 1. 23 (水)	保健センター (なかよし)	参加：市民 10 名、保育士 3 名、健康づくり推進員 3 名、職員 2 名

保健指導係

1 母子保健

(1) 各種健康診査

ア 妊婦健康診査（都内指定医療機関との委託契約による個別健康診査）

区分	妊娠届出数 (人)	受診票受理数 (人)	受診率 (%)	所見内訳延べ数(人)				
				異常なし	妊娠高血圧 症候群	貧血	糖尿	その他
1回目	420	413	98.3	397	0	2	0	14
2回目		410	97.6	404	0	1	0	5
3回目		406	96.7	403	0	1	0	2
4回目		404	96.2	395	0	1	1	7
5回目		403	96.0	381	0	7	2	13
6回目		399	95.0	385	1	2	1	10
7回目		397	94.5	375	0	4	2	16
8回目		383	91.2	366	2	0	2	13
9回目		369	87.9	350	2	2	0	15
10回目		341	81.2	309	0	3	0	29
11回目		327	77.9	298	0	5	0	24
12回目		300	71.4	283	0	1	0	16
13回目		237	56.4	218	0	0	0	19
14回目		185	44.0	157	1	0	1	26
超音波			395					
子宮頸がん		396						

イ 里帰り等妊婦健康診査費助成金申請

種別	件数
里帰り等妊婦健康診査費助成金申請	48件

ウ 産婦健康診査

実施回数 (回)	対象者数 (人)	受診者数 (人)	受診率 (%)	予診のみ (人)	診察 (人)	項目別受診延べ数(人)		有所見者数 (人)
						尿検査	血圧測定	
12	394	377	95.7	352	25	14	20	6

エ 乳児健康診査（都内指定医療機関との委託契約による個別健康診査）

区分	対象者数 (人)	受診票受理数 (人)	受診率 (%)	総合判定結果内訳(人)			
				異常なし	異常あり	疑い	不明
6か月児	399	331	83.0	316	5	6	4
9か月児	399	315	78.9	307	5	3	0

オ 乳幼児健康診査

区 分	実施回数 (回)	対象者数 (人)	受診者数 (人)	受診率 (%)	個 別 指 導(延べ人数)			有所見者数 (人)
					心理相談	栄養相談	保健師等による相談	
3か月児	12	399	383	96.0		5	383	123
1歳6か月児	12	398	373	93.7	35	49	373	99
3歳児	12	413	385	93.2	48	34	385	85

カ その他の乳幼児健康診査

区 分	実施回数(回)	受診者延べ数(人)
乳幼児経過観察	12	132
乳幼児発達	12	56

キ 精密健康診査

区 分	受診票発行者数(人)
3か月児	14
1歳6か月児	4
3歳児	12

(2) 各種健康診査(歯科)

ア 妊婦歯科健康診査(パパママクラス((3)-イ)参加者のうち希望者)

実施回数	受診者数 (人)	有 所 見 者 数 (延べ人数)			
		未処置歯のある者 (人)	要補綴喪失歯のある者 (人)	歯肉炎のある者 (人)	歯周炎のある者 (人)
6回	33	5	1	17	1

イ 乳幼児歯科健康診査(乳幼児健康診査と同時に実施)

区 分	実施回数 (回)	対象者数 (人)	受診者数 (人)	受診率 (%)	むし歯のない者 (人)	むし歯のある者(人)				
						A型	B型	C型	計	未処置歯のある者 (再掲)(人)
1歳6か月児	12	398	373	93.7	371	2	0	0	2	2
3歳児	12	413	382	92.5	343	29	8	2	39	38

A型：上顎前歯部のみ又は臼歯部のみとう蝕

B型：上顎前歯部及び臼歯部とう蝕

C型：下顎前歯部とう蝕

ウ 乳幼児歯科健康診査(乳幼児歯科相談)

歯科健康診査		予 防 処 置					2歳児集団指導		保健指導 (延べ人数) (人)
実施回数 (回)	延べ人数 (人)	実施回数 (回)	フッ素塗布 (人)	フッ化ジア ミン銀塗布 (人)	歯石除去 (人)	その他 (人)	実施回数 (回)	延べ人数 (人)	
24	681	24	347	0	3	0	24	149	214

(3) その他

ア 両親学級(パパママクラス)

※()内は延べ数

実施回数	受講者数(人)	備 考
6コース(計30日)	179(447)	1コース5日制(うち2日間、土曜日開催)

イ 妊産婦・新生児訪問指導

※()内は延べ数

区 分	訪 問 者 数 (件)			備 考
	総 数	訪問指導員	常勤職員	
妊産婦	363(375)	236(236)	127(139)	出生通知票により、訪問指導を実施。母子保健業務連絡会を2回実施。延べ12人参加
新生児	358(358)	236(236)	122(122)	

ウ 育児ギフト配布委託

種 別	件 数
育児ギフト配布委託	376件

エ 低出生体重児の届出受理、未熟児養育医療給付事業申請件数及び未熟児訪問指導

種 別	件数 (回数)	備考
低出生体重児の届出受理	29 件	2500g 未満
未熟児養育医療給付事業申請件数	10 件	2000g 以下または医師が入院養育の必要を認めた方
未 熟 児 訪 問 指 導	11 回	2000g 以下または養育医療対象者

オ 育児学級

区 分	実施回数 (回)	受講者数 (人)	備 考
すくすく ベビークラス	7	80	0歳児～1歳頃の乳幼児及び保護者に対し、発達段階ごとの教室を開催
離乳食教室 (前期・中期)	12	144	離乳食開始時期の作り方、すすめ方及び試食
離乳食教室 (中期・後期)	3	49	7か月～1歳頃を対象とした離乳食の作り方、すすめ方及び試食(託児付)
講演会	3	120	食の講演会、思春期の親子に対する講演会及び発達障害の講演会を実施

カ 育児相談

実施回数 (回)	相談者数 (人)	備 考
22	277	保健センター及び子ども応援館での身体測定や育児相談

キ 児童館等での子育て支援事業

区分	実施回数(回)	参加者数(人)	備 考
子育て相談	7	16	市内児童館等へ出向き、子育てに関する相談や講話を行った。
育児講話	7	62	

ク 子ども相談

実施回数 (回)	相談者延べ数 (人)	備 考
24	29	臨床心理士及び臨床発達心理士による育児相談

ケ 3歳児経過観察(子どもグループ ぱんだ) ※ () 内は延べ数

実施回数 (回)	参加者数 (人)		備 考
	大人	子ども	
36	15 (210)	15 (197)	遊びを通して子どもの心身の発達を促す、小集団グループによる教室

2 成人保健

(1) 健康教育

実施場所	実施方法及び内容	回数(回)	受講者数(人)	1回当たりの受講者数(人)
保健センター	各種がん予防(胃・肺・口腔がん)	9	591	65.7
保健センター(女性医師によるがん検診に併設)	骨密度測定、健康教育	2	98	49.0
保健センター	こころの健康	2	24	12.0
市内学童クラブ	夏休みの元気っ子教室	9	328	36.4
保健センター	元気パパヘルスチェック	6	146	24.3
保健センター	ヘルスチェック	12	287	23.9
保健センター	家でもできる!簡単エクササイズ	3	30	10.0
市役所	各種機器による測定、健康教育	21	536	25.5
福生地域体育館	各種機器による測定、健康教育	8	304	38.0
福祉センター	各種機器による測定、健康教育	2	51	25.5
プチギャラリー	血管年齢測定、健康教育	2	82	41.0
市内小学校	骨貯金教室	4	237	59.3

市内小学校	喫煙防止教室	6	305	50.8
市内小学校	アルコール防止教室	6	246	41.0
公民館	本館まつり	1	84	84
白梅会館	白梅まつり	1	61	61
松林会館	だれでもなんでも展	1	83	83
福生市営野球場	健康まつり	1	192	192
地域会館等	小地域福祉活動	26	584	22.5
市内児童館	保護者向けヘルスチェック	6	49	8.2
福祉センター、中央体育館	筋トレチェック	6	73	12.2
合 計		134	4,391	32.8

(2) 健康相談

実施場所	実施方法及び内容	回数(回)	相談者数(人)	1回当たりの相談者数(人)
市役所	健康相談	21	443	21.1
福生地域体育館	健康相談	8	266	33.3
福祉センター	健康相談	2	44	22.0
保健センター	胃・肺がん検診	8	134	16.8
保健センター(女性医師によるがん検診に併設)	健康相談	2	98	49.0
プチギャラリー	健康相談	2	77	38.5
公民館	本館まつり	1	78	78
白梅会館	白梅まつり	1	60	60
松林会館	だれでもなんでも展	1	83	83
福生市営野球場	健康まつり	1	218	218
地域会館等	小地域福祉活動	17	342	20.1
合 計		64	1,843	28.8

(3) 機能訓練(地域での高齢者向け健康づくり)

会の名称	実施会場	回数(回)	参加者(人)
うめぐみ	白梅会館、明神会館	3	45
コスモスの会	熊牛会館	1	22
麦わら帽子	ひまわり	1	17
さくらグループ	福生団地集会所、福祉センター	3	33
まつば会	福栄町集会所	1	19
加美平いきいきサークル	加美平集会所	2	39
熟年ひろば	白梅会館	1	22
あじさいの会	本八会館	1	27
こぐまサロン	熊川住宅集会所	1	22
福東福祉地区	福東会館	5	110
むぎの会	熊川中央会館	6	164
合 計		25	520

(4) 訪問指導

対象者	被訪問者実数(人)
40歳以上で療養上の相談を希望する者	0

3 相談業務

区 分	家庭訪問		面接相談		電話相談	
	訪問件数 (件)	件数比率 (%)	相談件数 (件)	件数比率 (%)	相談件数 (件)	件数比率 (%)
母 子	498	99.0	8	61.5	203	82.2
成 人	0	0	2	15.4	10	4.0
難 病	0	0	0	0	1	0.4
精 神	5	1.0	3	23.1	33	13.4
合 計	503	100	13	100	247	100

子育て世代包括支援センター係

1 母子保健

(1) 妊婦に対する支援

ア 妊娠届出数

(単位：人)

総 数	満 11 週以内	満 12～21 週	満 22～27 週	満 28 週以上	不 詳
420	388	23	3	6	0

イ 妊婦面接者数 *転入妊婦面接含む

総 数
454 人

(2) 相談業務

(単位：件)

区 分	家庭訪問	面接相談	電話相談
妊娠期	30	33	211
産後期	40	23	53
乳幼児期	61	32	47
その他	62	64	163
合 計	193	152	474

(3) 支援プラン作成数

※ (1) 及び (2) から支援プランが必要とされた件数

妊婦	乳幼児
176 件	45 件

2 市内幼稚園・保育園等巡回相談

(1) 訪問回数

(単位：回)

施設数	定期巡回訪問	フォロー巡回訪問	合計訪問回数
20	93	92	185

(2) 定期巡回訪問相談人数 (単位：人)

区分	相談人数
0 歳児	7
1 歳児	24
2 歳児	57
3 歳児	82
4 歳児	99
5 歳児	73
計	342 (801)

※ () 内は延べ数

(3) 相談状況

(単位：件)

相談内容	件数 (重複あり)	内訳					
		0 歳児	1 歳児	2 歳児	3 歳児	4 歳児	5 歳児
発達について	317	4	24	55	73	93	68
健康、疾病について	64	0	3	9	13	25	14
性格及び行動について	283	3	18	48	65	88	61
就学について	46	0	0	0	2	21	23
家庭での育児、親子関係 及び生活環境について	172	3	15	30	31	52	41
計	882	10	60	142	184	279	207

(4) 支援プラン作成数

支援プラン作成数
76 件

3 心理個別相談

(1) 子どもの発達に関する相談 (単位：人) ※未就園児は学年相当の区分に入力

区分	相談人数
0歳児	5
1歳児	10
2歳児	27
3歳児	17
4歳児	35
5歳児	12
その他	3
計	109 (362)

※ () 内は延べ数

(2) 相談状況 (単位：件)

相談内容	件数 (重複あり)	内訳					
		0歳児	1歳児	2歳児	3歳児	4歳児	5歳児
発達について	101	3	10	27	16	34	11
健康、疾病について	24	0	1	6	4	10	3
性格及び行動について	91	2	8	24	14	32	11
就学について	24	0	0	0	1	15	8
家庭での育児、親子関係 及び生活環境について	62	1	5	14	8	24	10
計	302	6	24	71	43	115	43

(4) 支援プラン作成数

支援プラン作成数
51件

(5) 相談業務 (単位：件)

区分	家庭訪問	面接相談	電話相談	個別の 行動観察	検査	検査所見等 文書作成
妊産婦	0	6	6	0	0	0
乳幼児	2	359	402	60	18	23
その他	0	3	4	0	0	0
合計	2	368	412	60	18	23

4 関係機関との連携

(1) 関係機関連絡 (単位：件)

保健指導 係	子ども家 庭支援セ ンター係	生活福祉 係	障害福祉 係	子育て支 援係	保育係	個別支援 教育係	医療機関	保育園 幼稚園	他市町 村	その他
1,101	612	41	76	42	152	222	254	468	60	184

合計 3,212件

(2) 関係機関紹介 (単位：件)

保健指導係	個別支援教育係	医療機関	保育園・幼稚園	その他
7	37	7	15	9

(3) 関係機関連携会議

会議開催延べ回数	86回	庁内関係部署及び関係機関と連携のための会議を行った。
----------	-----	----------------------------

子ども家庭部

子ども育成課

子ども育成係

保 育 係

子育て支援係

子ども家庭支援課

子ども家庭支援センター係

子ども育成係

1 学童クラブ事業

(1) 入所状況

クラブ名 区分	武蔵野台	たんぽぽ	さくら	わかざり	わかたけ	亀の子	田園	熊川	臨時第 2 たん ぽぽ	臨時第2 田園	第2 武蔵野台	第2 さくら	計
受入可能 人数	54 ^人	94	88	55	57	88	56	60	40	44	54	89	779
登録人員 (月平均)	50 ^人	91	80	55	52	82	50	36	38	43	46	81	704
育成日数	292 ^日	290	292	289	295	292	292	292	291	295	292	292	—
指導員数	1 ^人 (2)	2 (4)	2 (6)	2 (2)	2 (3)	2 (6)	1 (5)	1 (3)	2 (2)	2 (2)	1 (1)	2 (5)	20 (41)
委託料	156,925,183 円												

※ 事業は、社会福祉協議会及びNPO 法人ワーカーズ・コープに委託。() は非常勤職員数

(2) 育成料(学童クラブ入所児童保護者負担金) 収納状況

区 分	調定額 (円)	収入額 (円)	不納欠損額 (円)	未収額 (円)	収納率 (%)	
					30年度	前年度
現年度分	27,959,650	27,959,650	0	0	100.0	100.0
滞納繰越分	0		0	0	—	—
合 計	27,959,650	27,959,650	0	0	100.0	100.0

(3) 口座振替状況

区 分	納付対象延べ数(人)	口座振替延べ数(人)	口座振替率(%)	口座振替納付額(円)
30年度	6,971	6,476	92.9	22,750,500
29年度	6,793	6,252	92.0	23,520,000

2 田園会館利用状況

区分 年度	集会室		学習室		休養室		休憩室		合 計		使用料	
	申請 件数 (件)	利用 者数 (人)	申請 件数 (件)	利用 者数 (人)	申請 件数 (件)	利用 者数 (人)	申請 件数 (件)	利用 者数 (人)	申請 件数 (件)	利用 者数 (人)	件 数 (件)	金 額 (円)
30年度	46	849	468	5,893	286	3,222	269	2,983	1,069	12,947	47	96,400
29年度	75	966	357	4,042	196	2,420	185	2,298	813	9,726	98	203,800

3 各児童館利用状況

(単位：人)

年度	児童館名	幼 児			小学生			中学生		
		男	女	合計	男	女	合計	男	女	合計
30	田園	1,932	1,305	3,237	8,319	6,605	14,924	1,176	435	1,611
	武蔵野台	1,453	1,940	3,393	10,181	12,318	22,499	1,305	454	1,759
	熊川	1,256	895	2,151	6,493	7,770	14,263	1,487	647	2,134
	合 計	4,641	4,140	8,781	24,993	26,693	51,686	3,968	1,536	5,504
29	田園	2,068	1,588	3,656	8,672	7,596	16,268	1,055	520	1,575
	武蔵野台	1,831	1,956	3,787	10,280	13,751	24,031	1,673	326	1,999
	熊川	1,693	1,511	3,204	7,633	6,798	14,431	1,432	697	2,129
	合 計	5,592	5,055	10,647	26,585	28,145	54,730	4,160	1,543	5,703

年度	児童館名	高校生			保護者			合 計			開館日数 (日)	1日平均 利用者数
		男	女	合計	男	女	合計	男	女	合計		
30	田園	170	170	340	92	2,635	2,727	11,689	11,150	22,839	347	66
	武蔵野台	979	458	1,437	382	2,929	3,311	14,300	18,099	32,399	347	93
	熊川	1,283	550	1,833	316	1,880	2,196	10,835	11,742	22,577	348	65
	合 計	2,432	1,178	3,610	790	7,444	8,234	36,824	40,991	77,815	1,042	224
29	田園	365	162	527	92	2,394	2,486	12,252	12,260	24,512	347	71
	武蔵野台	527	614	1,141	444	3,136	3,580	14,755	19,783	34,538	346	100
	熊川	1,231	321	1,552	445	2,916	3,361	12,434	12,243	24,677	347	71
	合 計	2,123	1,097	3,220	981	8,446	9,427	39,441	44,286	83,727	1,040	242

4 田園児童館 (主催事業)

事業名	新規・充実	回数(回)	延べ参加者数(人)	
乳幼児対象事業	ちびっこひろば (2歳児対象)		20	305
	よちよちすくすくひろば (0、1歳児対象)		20	435
	親子であそぼう (1歳6か月以上対象)		21	359
	みんなのひろば		4	43
	講師事業		1	10
	幼児救急法講習会		1	11
	子育て応援事業 リフレッシュデイ		3	51
	ぼんぼこタイム		18	196
	おはなしの日		39	358
	にっこりタイム		2	7
	子育て相談		127	34
	ママとベビーのハッピー読み聞かせ	新規事業	3	22
	おはなしの日 in夏	新規事業	4	78
	サマーぼんぼこ	新規事業	5	118
	小学生以上対象事業	アウトドアクラブ		23
おはなし会			28	342
DENEN DAY (料理や工作等を行う。)			8	153
DENEN WEEK (工作やスポーツ等を行う。)			10	493
バスで外にでかけよう			1	25
学習事業 理科ひろば			1	15
子どもアンケート			1	27
夏休み事業 夏はやっぱり川あそび			1	27
クリスマス会			1	94
おばけやしきサポーターズ			1	7
クリスマス会サポーターズ			1	6
じどうかんまつりサポーターズ			2	15
絵手紙			2	44
Let's English			1	24
ふっさ寺子屋			2	57
でんちゃん問題			10	162
大そうじと年越しそばの会			1	50
中高生対象事業		中学生職場体験		1
	高校生児童館体験活動		1	24
全年齢対象事業	こいのぼりプロジェクト		1	63
	子どもの日スペシャル		1	22
	七夕飾りを作ろう		1	13
	じどうかんまつり		1	161
	おばけやしき		1	114
	ミニ夏まつり		1	108
	でんえん畑		1	106
出張児童館		1	80	
合同事業	第33回幼児の楽しい運動会		1	159
	余暇活動ひろば GOGOクラブ		4	30
	第16回環境フェスティバル		1	203
	第68回福生七夕まつり 竹飾り		1	127
	第68回福生七夕まつり 民謡パレード		1	100
	第48福生市民文化祭に出展しよう		1	147
	早稲田大学生交流会		1	14
	子育て応援フェスタ		1	8
	一日プレイパークで遊ぼう		6	362
	テレビゲーム大会		1	4
	目指せ!東京オリンピック2020		1	63
	フェス in FUSSA	充実事業	1	191
	福生おもいやり食堂		8	140
	プレイリーダー養成講座		1	19
	子ども応援館		12	152
JUMP-JAM THANKS DAY TOKYO	新規事業	1	14	
その他		1	44	
合計 58 事業			415	6,344

5 武蔵野台児童館 (主催事業)

事業名	新規・充実	回数(回)	延べ参加者数(人)	
乳幼児対象事業	ちびっこひろば (2歳児対象)	20	302	
	のびのびひろば (0、1歳児対象)	11	185	
	びよびよひろば (0歳児対象)	22	377	
	とことこひろば (1歳児対象)	12	151	
	わくわくひろば (2歳以上対象)	11	53	
	親子の楽しいリトミック (1歳6か月以上対象)	11	176	
	遊具開放DAY(1歳6か月以上対象)	21	237	
	乳幼児おはなし会	12	238	
	わんぱくひろば(2歳以上対象)	12	95	
	乳幼児のクリスマス会	1	57	
	乳幼児の楽しい豆まき会	1	43	
	応急救護講習	1	16	
	親子の楽しいミニ運動会	1	24	
	乳幼児のおたのしみ交換会	3	227	
	子育て応援事業ハッピータイム	1	12	
	ファミリーミニミニ運動会	1	38	
	水道キャラバン	1	21	
	ホリデーひろば	3	33	
	子育て相談	146	20	
小学生以上対象事業	チャレンジクラブ	23	411	
	むさしのだいスポーツフェスティバル	4	107	
	むさしのだいスペシャル	4	108	
	料理教室	12	195	
	親子の陶芸教室	4	57	
	節分豆まき会	1	25	
	川遊びに行こう	1	26	
	バスでおでかけ	1	26	
	クリスマス会	1	98	
	大そうじと年越しそばの会	1	24	
	むさしのだいコンテスト	3	115	
	きりえの日	143	84	
中高生対象事業	福生高校児童館体験活動	1	4	
全年齢対象事業	こいのぼりプロジェクト	1	37	
	武蔵野台農業体験	1	101	
	こどもの日WEEK	1	30	
	七夕WEEK	1	68	
	納涼おばけやしき	1	156	
	夏休みわくわくシアター	1	109	
	じどうかんまつり	1	278	
	とうきょうプレイデー	1	35	
	豚汁会	1	80	
	むさしのだいコンサート	1	95	
出張児童館	だれでもなんでも展	1	107	
合同事業	第33回幼児の楽しい運動会	1	159	
	余暇活動ひろばGOGOクラブ	4	30	
	第16回ふっさ環境フェスティバル	1	203	
	第68回福生七夕まつり 竹飾り	1	127	
	第68回福生七夕まつり 民謡パレード	1	100	
	第48回福生市民文化祭に出展しよう	1	147	
	早稲田大学留学生交流会	1	14	
	子育て応援フェスタ	1	8	
	一日プレイパークで遊ぼう	6	362	
	中高生テレビゲーム大会	1	4	
	目指せ!東京オリンピック2020	1	63	
	フェス in FUSSA	充実事業	1	191
	福生おもいやり食堂	8	140	
	プレイヤー養成講座	1	19	
	子ども応援館	12	152	
	JUMP-JAM THANKS DAY TOKYO	新規事業	1	14
その他	地域懇談会	1	20	
	避難訓練	3	97	
合計 61 事業		547	6,531	

6 熊川児童館 (主催事業)

事業名	新規・充実	回数(回)	延べ参加者数(人)	
乳幼児対象事業	ちびっこひろば (2歳児対象)		20	234
	Babyくまひろば (0歳児対象)		11	97
	こぐまひろば (0、1歳児対象)		18	194
	くまさんひろば (1歳6か月以上対象)		19	256
	遊具開放DAY (乳幼児対象)		50	294
	もちこみカフェ (乳幼児対象)		56	276
	くまちょこタイム (乳幼児対象)		8	60
	ウキウキ親子リトミック (1歳6か月以上対象)		4	80
	ごごくまひろば		12	52
	幼児のプールDAY (乳幼児対象)		1	10
	どろんこあそび		1	17
	くまがわ幼児の夏祭り		1	58
	救急救命講習会		1	24
	きらきらママタイム (子育て応援事業)		3	41
	ファミリーDAY		3	29
	子育て相談 (保健師年3回)		193	8
人形劇鑑賞会	新規事業	1	39	
小学生以上対象事業	あそび塾		22	365
	料理バンバン		11	125
	みんなでハンドメイド		3	19
	自由工作		12	504
	遠足		1	29
	川あそびに行こう		1	11
	クイズタイム		4	34
	Let's English!		4	10
	あつまれ!ちびっこ先生		5	23
	勉強タイム		3	16
くまっこ科学		3	36	
中高生対象事業	福生高校児童館体験活動		12	24
	中高生バスケ大会		2	23
全年齢対象事業	元気タイム	新規事業	11	103
	わくわく陶芸		2	10
	映画上映		2	55
	マジックタイム		3	50
	猫のひたい農園		4	33
	こいのぼりプロジェクト		1	158
	子どもの日スペシャル		3	39
	おばけやしき		1	128
	ラジオ体操		28	134
	とうきょうプレイデー		3	23
	じどうかんまつり		1	199
	クリスマス会		1	59
	大掃除と年越しそばの会		1	32
	年忘れ!おたのしみ会		1	22
もちつき		1	86	
元気タイムスペシャル	新規事業	1	50	
出張児童館	福生第二小学校1学年児童館紹介		1	62
	福生第三小学校1学年児童館紹介		1	81
	2小3年学年行事		1	86
	第23回友遊まつり		1	175
合同事業	第33回幼児の楽しい運動会		1	159
	余暇活動ひろばGOGOクラブ		4	30
	第16回ふっさ環境フェスティバル		1	203
	第68回福生七夕まつり 竹飾り		1	127
	第68回福生七夕まつり 民謡パレード		1	100
	第48回福生市民文化祭に出展しよう		1	147
	早稲田大学生交流会		1	14
	子育て応援フェスタ		1	8
	一日プレイパークで遊ぼう		6	362
	テレビゲーム大会		1	4
	目指せ!東京オリンピック2020		1	63
	フェス in FUSSA	充実事業	1	191
	福生おもいやり食堂		8	140
	プレイリーダー養成講座		1	19
	子ども応援館		12	152
	JUMP-JAM THANKS DAY TOKYO	新規事業	1	14
その他			8	44
合計 67 事業			603	6,350

7 青少年健全育成

(1) 青少年問題協議会

委員数	会議数	会議内容
25人	2回	健全育成事業計画、健全育成夏季対策事業ほか

(2) 実施事業

月 日	内容
7月1日(日)～9月4日(火) 12月13日(木)～31年1月11日(金)	「家庭の日」図画・作文 作品の募集 入選作品の展示
11月3日(土)	第25回青少年の意見発表大会 発表対象者数：中学生8名、高校生4名 善行少年表彰(26名、5団体)

8 子育て支援カード(まるとくカード)発行事業

月	4	5	6	7	8	9	10	11	12	31年1	2	3	合計	前年度 合計
発行枚数	156 枚	101	137	53	79	56	112	79	84	71	57	52	1,037	498

※協賛店舗数：168店舗（H31.3.31現在）

9 赤ちゃんはじめての絵本事業

月	4	5	6	7	8	9	10	11	12	31年1	2	3	合計	前年度 合計
配布数	36 人	36	18	26	31	44	30	37	31	40	32	33	394	360

10 子ども・子育て審議会

委員数	会議数	会議内容
14人	4回	子ども・子育て支援事業計画の事業目標、子ども・子育て支援に関するアンケート調査ほか

保 育 係

1 保育事業

(1) 認可保育園・小規模保育園

ア 入所児童数

(単位：人)

保 育 所 名		月 定員	4	5	6	7	8	9	10	11	12	31年 1	2	3	合 計	
			(0) 101	(0) 103	(0) 103	(0) 103	(0) 103	(0) 103	(0) 103	(0) 103	(0) 103	(0) 102	(0) 102	(0) 101	(0) 101	(0) 1,228
認可 保 育 園	東 福 保 育 園	100	(0) 101	(0) 103	(0) 103	(0) 103	(0) 103	(0) 103	(0) 103	(0) 103	(0) 102	(0) 102	(0) 101	(0) 101	(0) 1,228	
	若 葉 保 育 園	100	(2) 83	(2) 84	(2) 88	(2) 87	(2) 87	(2) 87	(2) 87	(2) 87	(2) 87	(3) 86	(3) 86	(3) 86	(27) 1,035	
	加美平 保 育 園	115	(2) 112	(2) 114	(2) 117	(1) 118	(1) 119	(1) 120	(1) 121	(1) 120	(1) 120	(1) 118	(1) 118	(1) 117	(15) 1,414	
	福 生 杉ノ子 保 育 園	130	(5) 121	(5) 121	(5) 123	(4) 125	(3) 125	(3) 126	(3) 126	(3) 126	(3) 126	(3) 125	(3) 125	(3) 125	(43) 1,494	
	杉ノ子 第 二 保 育 園	120	(6) 103	(6) 105	(6) 107	(6) 107	(6) 107	(6) 107	(6) 106	(6) 107	(6) 107	(6) 107	(6) 107	(6) 107	(6) 107	(72) 1,277
	杉ノ子 第 三 保 育 園	140	(2) 139	(2) 138	(2) 138	(2) 138	(2) 138	(5) 135	(5) 135	(5) 135	(5) 134	(6) 134	(7) 133	(8) 131	(8) 131	(54) 1,625
	彌 生 保 育 園	100	(3) 95	(3) 93	(3) 93	(3) 100	(3) 103	(3) 104	(3) 104	(3) 104	(3) 107	(7) 103	(8) 103	(10) 100	(10) 100	(59) 1,205
	福 生 保 育 園	80	(1) 92	(1) 91	(1) 92	(2) 92	(2) 92	(2) 93	(2) 91	(4) 90	(5) 90	(4) 90	(4) 90	(4) 89	(4) 89	(34) 1,091
	福生本町 保 育 園	80	(1) 89	(1) 89	(2) 88	(1) 89	(1) 89	(1) 89	(1) 91	(1) 90	(1) 90	(1) 90	(1) 90	(1) 89	(3) 87	(15) 1,070
	すみれ 保 育 園	104	(0) 104	(0) 107	(0) 107	(0) 108	(0) 107	(0) 107	(0) 107	(0) 107	(0) 107	(2) 105	(2) 105	(2) 105	(2) 105	(8) 1,274
	熊 川 保 育 園	80	(3) 81	(3) 83	(4) 82	(3) 84	(3) 87	(3) 88	(3) 88	(3) 88	(3) 87	(4) 87	(4) 86	(5) 84	(5) 84	(43) 1,021
	わらべ つくし 保 育 園	97	(6) 96	(6) 96	(6) 97	(6) 97	(6) 98	(7) 99	(7) 99	(7) 99	(7) 98	(7) 98	(7) 98	(7) 98	(7) 98	(79) 1,172
	ありんこ 保 育 園	41	(5) 37	(5) 37	(5) 37	(5) 36	(5) 37	(5) 37	(5) 37	(5) 37	(5) 37	(5) 37	(5) 36	(5) 37	(5) 37	(60) 442
	牛 浜 こども園	60	(4) 59	(3) 59	(3) 61	(3) 61	(4) 60	(3) 61	(3) 61	(3) 61	(3) 61	(3) 61	(3) 61	(3) 61	(3) 61	(38) 727
小規模 保 育 園	ちやい れつく 福生駅前 保 育 園	19	(0) 17	(0) 19	(0) 17	(0) 20	(0) 21	(1) 20	(1) 20	(1) 20	(1) 19	(1) 19	(1) 17	(1) 17	(7) 226	
	福生多摩 幼稚園小規 模保 育 園 乳幼児部 ひよこ	19	(0) 16	(0) 16	(0) 16	(0) 17	(0) 19	(0) 19	(0) 19	(0) 19	(0) 19	(0) 19	(0) 19	(0) 19	(0) 217	
管 外	公 立	—	0	0	0	0	0	0	0	0	0	0	1	1	2	
	私 立	—	18	18	21	26	28	30	29	29	30	32	34	39	334	
合 計			(40) 1,385	(39) 1,363	(41) 1,373	(38) 1,387	(38) 1,408	(42) 1,420	(44) 1,425	(45) 1,424	(52) 1,423	(55) 1,415	(59) 1,410	(61) 1,402	(554) 1,404	
前年度合計			(42) 1,369	(43) 1,377	(46) 1,385	(53) 1,391	(55) 1,385	(57) 1,395	(63) 1,387	(60) 1,388	(60) 1,388	(62) 1,395	(63) 1,400	(70) 1,395	(674) 1,384	

※ () 内は、管外受託児童数で外数
 ※ 保育 (2号・3号) 認定子どもの人数を集計

イ 年齢別児童数及び職員数

31. 3. 1 現在 (単位: 人)

区分	保育所名	定員	入 所 児 童 数						職 員 数 (常 勤)				
			0歳	1歳	2歳	3歳	4・5歳	合計	園長	保育士	保健師等	調理員	合計
認可 保 育 園	東 福 保 育 園	100						(0)				<1>	<1>
			5	10	21	22	43	101	1	13	0	2	16
	若 葉 保 育 園	100					(3)	(3)				<2>	<2>
			5	13	19	18	31	86	1	11	0	2	14
	加 美 平 加 保 育 園	115					(1)	(1)				<1>	<1>
			9	16	25	23	44	117	1	16	1	3	21
	福 生 子 杉 ノ 保 育 園	130				(1)	(2)	(3)				<1>	<1>
			12	21	24	24	44	125	1	17	1	3	22
	杉 ノ 子 第 二 保 育 園	120		(1)		(2)	(3)	(6)				<1>	<1>
			12	15	21	17	42	107	1	14	1	3	19
	杉 ノ 子 第 三 保 育 園	140	(2)	(2)	(1)	(2)	(1)	(8)				<2>	<2>
			10	24	24	23	50	131	1	17	1	3	22
	彌 生 保 育 園	100		(2)	(2)	(1)	(5)	(10)				<2>	<2>
			9	13	20	21	37	100	1	17	1	4	23
福 生 保 育 園	80		(2)			(2)	(4)				<2>	<2>	
		9	11	18	18	33	89	1	18	2	4	25	
福 生 本 町 保 育 園	80				(2)	(1)	(3)				<1>	<1>	
		5	12	18	17	35	87	1	13	0	3	17	
す み れ 保 育 園	104					(2)	(2)				<1>	<1>	
		10	17	20	20	38	105	1	17	1	3	22	
熊 川 保 育 園	80			(1)	(1)	(3)	(5)				<1>	<1>	
		9	15	16	14	30	84	1	15	1	3	20	
わ ら べ し つ く 保 育 園	97	(1)			(2)	(4)	(7)				<3>	<3>	
		11	18	18	17	34	98	1	17	1	5	24	
あ り ん こ 保 育 園	41				(2)	(3)	(5)				<1>	<1>	
		6	7	7	5	12	37	1	10	0	2	13	
牛 こ ども 浜 園	60		(1)	(1)		(1)	(3)				<0>	<0>	
		11	10	9	11	20	61	1	11	1	0	13	
小規模 保 育 園	ち ゃ く いく れ 福 保 生 駅 前 園	19		(1)				(1)				<1>	<1>
			5	8	4			17	1	6	0	1	8
	福 生 多 摩 幼 稚 園 小 規 模 保 育 園 乳 幼 児 部 こ ひ よ こ	19						(0)				<0>	<0>
			3	7	9			19	0	4	0	0	4
合 計		1,385	(3)	(9)	(5)	(13)	(31)	(61)	(0)	(0)	(0)	<20>	<20>
			131	217	273	250	493	1,364	15	216	11	41	283
前 年 度 合 計		1,369	(5)	(11)	(10)	(11)	(33)	(70)				<19>	<19>
			128	217	254	253	494	1,346	15	212	11	39	277

※ () 内は、管外受託児童数で外数

※ < > 内は、栄養士の人員で内数

ウ 保育所申込状況及び入所状況

30.4.1現在 (単位:人)

区 分		0歳児	1歳児	2歳児	3歳児	4歳児	5歳児	合 計
管内入所	基準定員	125	201	238	262	559		1,385
	継続入所(A)	(0)	(2)	(5)	(8)	(7)	(13)	(35)
		1	125	225	237	253	235	1,076
	新規申込	(4)	(3)	(1)	(0)	(1)	(0)	(9)
		102	110	52	18	10	0	292
新規入所(B)	(2)	(2)	(0)	(0)	(0)	(1)	(5)	
	102	94	46	17	10	0	269	
入所合計(C)	(2)	(4)	(5)	(8)	(7)	(14)	(40)	
[(A) + (B)]	103	219	271	254	263	235	1,345	
管外委託入所(D)	1	6	4	4	2	1	18	
待 機	0	0	0	0	0	0	0	
(C) + (D)	(2)	(4)	(5)	(8)	(7)	(14)	(40)	
合 計	104	225	275	258	265	236	1,363	
前年度合計	(2)	(4)	(5)	(5)	(13)	(13)	(42)	
	120	227	266	256	238	270	1,377	

※ () 内は、管外受託児童数で外数

エ 保育所入所理由別児童数

30.4.1現在 (単位:人)

区 分	居宅外労働		居宅内労働		そ の 他		合 計
	常 勤	パート	自 営	内 職	出産・看護	その他	
0 歳 児	39	27	13	1	2	18	100
1 歳 児	91	81	9	0	7	19	207
2 歳 児	87	124	20	1	7	21	260
3 歳 児	93	122	20	0	8	15	258
4 歳 児	87	134	20	0	5	19	265
5 歳 児	64	134	20	1	5	11	235
合 計	461	622	102	3	34	103	1,325
前年度合計	461	661	93	3	30	89	1,337

オ 保育料市階層別集計表

(単位:人)

階層	A	B	C	D1	D2	D3	D4	D5	D6	D7	D8	D9	D10
人員	152	2,036	259	385	744	562	748	752	831	1,374	1,452	1,365	723
階層	D11	D12	D13	D14	D15	D16	D17	D18	D19	D20	D21	D22	合計
人員	1,079	786	738	502	545	438	182	231	134	136	184	516	16,854

※C階層からD22階層までの保育料については、第2子1/2負担。第3子以降は無料。

カ 保育料国基準階層別集計表

(単位:人)

階 層	第1	第2	第3	第4	第5	第6	第7	第8	合計
人 員	152	2,036	1,388	2,893	4,914	4,270	685	516	16,854

キ 保育料（保育所入所児童保護者負担金） 収納状況

区 分	調定額（円）	収入額（円）	不能欠損額 （円）	未収額	収納率（％）	
					30年度	前年度
現年度分	225,571,300	225,571,300	0	0	100	100
滞納繰越分	0	0	0	0	-	100
合計	225,571,300	225,571,300	0	0	100	100

ク 保育料差押状況

（単位：月・人・円）

差押物件	前年度以前から継続			平成30年度に差押			平成30年度に解除		
	期別	人	金額	期別	人	金額	期別	人	金額
債権	0	0	0	0	0	0	0	0	0
差押物件	平成29年度に換価			翌年度へ継続					
	期別	人	金額	期別	人	金額			
債権	0	0	0	0	0	0			

ケ 口座振替状況

区 分	納付対象延べ数 （人）	口座振替延べ数 （人）	口座振替率 （％）	口座振替納付額 （円）
平成30年度	12,480	11,797	94.5%	205,155,950
前 年 度	11,961	11,330	94.7%	197,420,840

（2） 認証保育所

ア 認証保育所利用助成

区 分	対象児童（人）	延べ人数（人）	助成金額（円）
平成30年度	21	159	3,470,850
前 年 度	20	189	3,738,950

イ 認証保育所の委託状況

区 分	委託延べ人員（人）	委 託 料（円）
平成30年度	184	22,568,870
前 年 度	258	30,253,750

※委託料は、認証保育所利用助成額分を除いた額

（3） 一時預かり保育事業

区 分	利用人数（人）	利用日数（日）
平成30年度	76	505
前 年 度	89	481

(4) 定期利用保育事業

区 分	利用人数 (人)	利用日数 (日)
平成30年度	7	1,445
前 年 度	8	1,475

(5) 休日保育事業

区 分	利用人数 (人)	延べ利用日数 (日)
平成30年度	42	392
前 年 度	48	450

(6) 病児・病後児保育事業

ア 病児保育

区 分	利用人数 (人)	延べ利用日数 (日)
平成30年度	201	847
前 年 度	212	822

イ 病後児保育

区 分	利用人数 (人)	延べ利用日数 (日)
平成30年度	85	250
前 年 度	88	369

2 私立の幼稚園

(1) 市内の幼稚園

認可私立幼稚園

園名	所在地	設置者名	園長名	認可年月日
牛浜幼稚園	福生市大字熊川960番地	学校法人 高橋文化学園	涌井 弘子	昭和40年2月12日
聖愛幼稚園	福生市大字熊川490番地	学校法人 聖愛学園	野口 哲也	昭和39年2月5日
清岩院幼稚園	福生市大字福生509番地	宗教法人 清岩院	榎本 乃子	昭和40年12月25日
福生多摩幼稚園	福生市大字福生1276番地	学校法人 三陽学園	岩附 緑	昭和39年3月19日

(2) 助成状況

ア 私立幼稚園就園奨励費補助金

所得基準	年額の補助限度額 (円)		対象人数 (人)	補助金額 (円)
	第1子	第2子以降		
生活保護法の規定による保護を受けている世帯	第1子	308,000	0	0
	第2子	308,000	0	0
	第3子以降	308,000	0	0
	計		0	0
市民税が非課税となる世帯又は市民税の所得割が非課税となる世帯	第1子	272,000	3	816,000
	第2子	308,000	6	1,770,000
	第3子以降	308,000	0	0
	計		9	2,586,000
市民税が非課税となる世帯又は市民税の所得割が非課税となる世帯のうち要保護世帯等	第1子	308,000	6	1,654,000
	第2子	308,000	4	1,187,400
	第3子以降	308,000	2	575,000
	計		12	3,416,400
市民税の所得割額が77,100円以下となる世帯	第1子	187,200	9	1,585,000
	第2子	247,000	9	2,223,000
	第3子以降	308,000	0	0
	計		18	3,808,000
市民税の所得割額が77,100円以下となる世帯のうち要保護世帯等	第1子	272,000	0	0
	第2子	308,000	1	306,000
	第3子以降	308,000	0	0
	計		1	306,000
市民税の所得割額が77,100円を超え211,200円以下となる世帯	第1子	62,200	114	6,855,500
	第2子	185,000	41	7,511,000
	第3子以降	308,000	6	1,741,300
	計		161	16,107,800
上記区分以外の世帯	第2子	154,000	42	6,252,400
	第3子以降	308,000	3	616,000
	計		45	6,868,400
合	計		246	33,092,600
前年度合計			299	41,712,400

イ 私立幼稚園等園児保護者負担軽減補助金

所得基準	月額補助限度額 (円)		対象延べ人数 (人)	補助金額 (円)
	第1子	第2子以降		
生活保護法の規定による保護を受けている世帯又は市民税の所得割が非課税となる世帯	第1子	9,600	130	714,000
	第2子以降	9,600	153	467,300
	計		283	1,181,300
市民税の所得割額が77,100円以下となる世帯	第1子	7,900	115	908,500
	第2子以降	9,600	150	1,142,400
	計		265	2,050,900
市民税の所得割額が77,100円以下となる世帯のうち要保護世帯等	第1子	9,600	0	0
	第2子以降	9,600	12	22,800
	計		12	22,800
市民税の所得割額が77,100円を超え211,200円以下となる世帯	第1子	6,900	1,615	11,143,500
	第2子以降	9,000	781	6,748,100
	計		2,396	17,891,600
市民税の所得割額が211,200円を超え256,300円以下となる世帯	第1子	5,800	308	1,786,400
	第2子以降	8,400	278	2,245,200
	計		586	4,031,600
市民税の所得割額が256,300円を超える世帯	第1子	3,400	529	1,798,600
	第2子以降	3,400	385	1,240,300
	計		914	3,038,900
合 計			4,456	28,217,100
前 年 度 合 計			4,306	28,395,700

※対象延べ人数は、園児在園月数の年間合計

ウ 私立幼稚園教育振興事業費補助金

補助対象	市内に所在する私立幼稚園の教育振興事業等に要する経費	
補助金額	平成30年度	前年度
	640,000円	1,280,000円

エ 私立幼稚園教諭研修費補助金

補助対象	市内に所在する私立幼稚園に勤務する教諭の資質の向上のために行われる研修に係る経費	
補助金額	平成30年度	前年度
	330,000円	330,000円

オ 私立幼稚園心身障害児教育事業費補助金

区分	対象園児 (人)	対象月数 (月)	補助金 (円)
平成30年度	6	72	1,440,000
前年度	3	25	500,000

カ 私立幼稚園施設整備借入金利子補給

支給対象施設及び事由	平成30年度		前年度	
	利子補給利率 (年3%以内)	利子補給額	利子補給利率 (年3%以内)	利子補給額
牛浜幼稚園 (園舎外壁面塗装)	(固定金利) 年2.9%	96,200円	(固定金利) 年2.9%	127,900円
聖愛幼稚園 (運動場用地取得)	(変動金利) 年2.775%	308,700円	(変動金利) 年2.775%	389,000円
聖愛幼稚園 (園舎増築)	(変動金利) 年2.65%	2,493,200円	(変動金利) 年2.65%	2,626,800円

子育て支援係

1 児童福祉

手当等の支給

(1) 児童手当の支給状況

区分	種 別	延べ児童数 (人)	支給月額 (円)	支給総額 (円)	
平成 30年度	3 歳 未 満	12,334	15,000	185,010,000	
	3 歳以上 小学校修了前	第1子・2子	35,794	10,000	357,940,000
		第3子以降	4,512	15,000	67,680,000
	中 学 生	13,335	10,000	133,350,000	
	特 例 給 付	4,102	5,000	20,510,000	
	合 計	70,077		764,490,000	

区分	種 別	延べ児童数 (人)	支給月額 (円)	支給総額 (円)	
前年度	3 歳 未 満	12,976	15,000	194,640,000	
	3 歳以上 小学校修了前	第1子・2子	36,166	10,000	361,660,000
		第3子以降	4,427	15,000	66,405,000
	中 学 生	13,757	10,000	137,570,000	
	特 例 給 付	4,407	5,000	22,035,000	
	合 計	71,733		782,310,000	

※児童手当の支給額は、2月分から翌年1月分まで

(2) 児童育成手当の支給状況

区分	種 別	延べ児童数 (人)	支給月額 (円)	支給総額 (円)
平成 30年度	育 成 手 当	12,796	13,500	172,744,000
	障 害 手 当	646	15,500	10,013,000
	合 計	13,442		182,757,000

区分	種 別	延べ児童数 (人)	支給月額 (円)	支給総額 (円)
前年度	育 成 手 当	12,720	13,500	171,720,000
	障 害 手 当	645	15,500	9,997,500
	合 計	13,365		181,717,500

※児童育成手当の支給額は、2月分から翌年1月分まで

(3) 特別児童扶養手当認定状況

年度	区分	申請件数 (件)	認定件数 (件)	年度末受給者数 (人)	支給停止者数 (人)
平成30年度		10	10	53	4
前年度		8	5	59	4

(4) 乳幼児医療費助成事業

就学前の乳幼児の保護者に対し、保護者の所得に関わりなく乳幼児に係る医療費の助成を行った。

区分	対象者数 (人)	医療費助成 件数 (件)	医療費助成金額 A (円)	審査支払委託料 B (円)	合 計 A + B (円)
30年度 都補助	27,800	47,894	80,755,357	3,100,251	83,855,608
30年度 市単独	918	1,326	2,029,021	85,018	2,114,039
30年度 合 計	28,718	49,220	82,784,378	3,185,269	85,969,647

区分	対象者数 (人)	医療費助成 件数 (件)	医療費助成金額 A (円)	審査支払委託料 B (円)	合 計 A + B (円)
前年度 都補助	28,584	48,598	83,550,157	3,273,405	86,823,562
前年度 市単独	944	1,520	2,490,045	103,032	2,593,077
前年度 合 計	29,528	50,118	86,040,202	3,376,437	89,416,639

※市単独分は、所得制限限度額により都補助対象に該当しない就学前の乳幼児分を計上

※対象者数は、月末現在の対象乳幼児数の年間延べ人数

(5) 義務教育就学児医療費助成事業

小学1年生から中学3年生までの児童の保護者に対し、保護者の所得に関わりなく児童に係る医療費の一部助成を行った。

区分	対象者数 (人)	医療費助成 件数 (件)	医療費助成金額 A (円)	審査支払委託料 B (円)	合 計 A + B (円)
30年度 都補助	37,680	38,065	73,313,378	2,494,222	75,807,600
30年度 市単独	3,566	3,646	6,869,745	237,843	7,107,588
30年度 合 計	41,246	41,711	80,183,123	2,732,065	82,915,188

区分	対象者数 (人)	医療費助成 件数 (件)	医療費助成金額 A (円)	審査支払委託料 B (円)	合 計 A + B (円)
前年度 都補助	37,914	36,981	73,844,059	2,503,301	76,347,360
前年度 市単独	3,856	4,090	7,836,427	277,404	8,113,831
前年度 合 計	41,770	41,071	81,680,486	2,780,705	84,461,191

※市単独分は、所得制限限度額により都補助対象に該当しない義務教育就学児分を計上

※対象者数は、月末現在の対象児童数の年間延べ人数

(6) 自立支援医療（育成医療）

区分 年度	対象児童数	医療費助成件数	医療費助成金額	審査支払委託料	合 計
30年度	4人	7件	324,384円	242円	324,626円
前年度	6人	9件	520,123円	350円	520,473円

※障害者自立支援法の規定により、身体に障害のある児童が生活能力を得るための医療費を助成する制度。市において支給認定申請書を受け付けし、認定及び給付事務を行った。

2 ひとり親福祉

(1) ひとり親家庭ホームヘルプサービス事業実施状況

年度	区分	派遣世帯数(世帯)	延べ派遣回数(回)	延べ派遣時間数(時間)	延べ時間外派遣時間数(再掲)
平成30年度		13	208	1,135	391
前年度		8	153	746	524

※延べ派遣時間数は、午前7時から午後10時までの利用を計上。そのうち、加算料金のつく午前7時から午前9時まで、午後5時から午後10時までの利用を延べ時間外派遣時間数に再掲

(2) 児童扶養手当認定・支給状況

区分	年度	家庭種別	申請件数(件)	認定件数(件)	年度末受給者(人)	支給停止者(人)	支給総額(円)
平成30年度		母子	78	78	491	99	257,049,140
		父子	6	6	23	14	10,492,870
		養育者	0	0	1	0	847,720
		合計	84	84	515	113	268,389,730

区分	年度	家庭種別	申請件数(件)	認定件数(件)	年度末受給者(人)	支給停止者(人)	支給総額(円)
前年度		母子	81	80	505	89	260,633,950
		父子	7	7	27	11	10,579,050
		養育者	1	1	1	1	1,102,700
		合計	89	88	533	101	272,315,700

(3) ひとり親家庭等医療費助成事業

ひとり親家庭等(母子家庭・父子家庭又は母・父に重度の障害がある家庭)に対し、医療費の助成を行った。

区分	年度	世帯数(世帯)	対象者数(人)	医療費助成件数(件)	医療費助成金額A(円)	審査支払委託料B(円)	合計A+B(円)
平成30年度		6,566	14,050	14,581	33,782,603	1,008,616	34,791,219
前年度		6,575	14,105	14,311	33,315,759	999,821	34,315,580

※世帯数及び対象者数は、各月末数を合計した年間延べ数

子ども家庭支援センター係

1 子ども家庭支援センター

地域の身近な相談機関として、子どもと家庭からの総合的な相談に応じて支援を行った。

また、要保護児童対策地域協議会の関係機関によるケース検討会議を 42 回開催し、子どもと家庭への支援につなげた。

(1) 相談種類別件数

(単位：件)

区分 年度	養護相談		保健相談		障害相談		非行相談		育成相談		その他の相談		計		
	新規	継続	新規	継続	新規	継続	新規	継続	新規	継続	新規	継続	新規	継続	合計
平成 30 年度	174	11,306	2	46	0	133	0	0	24	1,076	1	11	201	12,572	12,773
前年度	156	11,205	0	111	1	373	0	2	16	760	1	28	174	12,479	12,653

※ 新規：新たに受理した相談件数の実数

※ 継続：新規相談後継続して支援を行った行動実績件数

※ 養護相談：児童虐待（身体的虐待・ネグレクト（養育の放棄又は怠慢）・心理的虐待・性的虐待）、養育困難、保護者の家出・失踪・入院・死亡等についての相談

※ 保健相談：未熟児、虚弱児、その他の疾患（精神疾患を含む。）についての相談

※ 障害相談：肢体不自由、視聴覚、言語発達、重症心身障害、知的障害、自閉症等についての相談

※ 非行相談：ぐ犯（虚言癖、浪費癖、家出、乱暴、性的逸脱等）及び触法行為についての相談

※ 育成相談：性格行動（反抗、友達と遊べない、落ち着きがない、かん黙、不活発、家庭内暴力）不登校、適性（進学適性、職業適性、学業不振）、育児・しつけ等についての相談

※ 養護相談件数のうち、3,551 件（新規 50 件、継続 3,501 件）は児童虐待相談である。

※ 育成相談の内訳は「性格行動相談」（就学児以上）の 925 件（新規 14 件、継続 911 件）、「不登校相談」の 60 件（新規 4 件、継続 56 件）、「育児・しつけ相談」（0 歳～6 歳の乳幼児）の 115 件（新規 6 件、継続 109 件）である。

(2) 相談方法別件数

(単位：件)

区分 年度	電話	面接	手紙	訪問	電話・文書照会	計
平成 30 年度	9,672	686	0	2,415	0	12,773
前年度	9,551	708	0	2,394	0	12,653

(3) 児童虐待相談件数内訳

ア 内容別件数

(単位：件)

区分 年度	身体的虐待		ネグレクト		心理的虐待		性的虐待		非該当		計	
	新規	継続	新規	継続	新規	継続	新規	継続	新規	継続	新規	継続
平成 30 年度	22	1,673	6	1,072	13	583	0	0	9	173	50	3,501
前年度	18	1,937	3	1,224	20	572	0	1	3	29	44	3,763

イ 通告者別件数

(単位：件)

区分 年度	関係機関		家族等		近隣等		子ども本人		計	
	新規	継続	新規	継続	新規	継続	新規	継続	新規	継続
平成30年度	41	2,748	3	656	6	94	0	3	50	3,501
前年度	35	3,326	5	321	3	113	1	3	44	3,763

2 子育てひろば事業

妊娠期から子育て中の保護者の孤独感や不安感などの悩みに対応するため、地域の子育て支援機能の充実を図り、子育ての不安感を緩和し、子どもの健やかな育ちを支援するため、地域子育て支援拠点として子育てひろば（ふれあいひろば）を子ども応援館に開設している。

(1) ふれあいひろば（交流スペース）利用者数

(単位：人)

区分 年度	大人	子ども							計
		0歳	1歳	2歳	3歳	4～6歳	7歳以上	計	
平成30年度	3,399	966	1,358	931	353	424	596	4,628	8,027
前年度	3,446	1,005	1,718	572	224	389	815	4,723	8,169

※ 子育てひろば開所時間（火曜日から土曜日の午前10時から午後3時）以外の時間帯の利用者も含む。

(2) 相談

ふれあいひろば利用者からの子育てに関する相談等

相談件数 延べ184人 211件

(3) 講習会

ふれあいひろば利用者に対して子育てに役立つ講習会を開催

日時 平成30年5月30日（水）

場所 子ども応援館 子育て地域活動室

内容 「子どもと食について」

参加者 22人

日時 平成30年8月16日（木）

場所 子ども応援館 子育て地域活動室

内容 「卒乳とそれからのキラキラ育児」

参加者 19人

日時 平成30年10月24日（水）

場所 子ども応援館 子育て地域活動室

内容 「予防接種・感染症について」

参加者 22人

3 子育て地域活動室利用状況

利用登録団体 14 団体 利用回数 44 回

4 乳幼児ショートステイ事業

保護者又は児童を養育する者の疾病等の理由で家庭において一時的に養育をすることが困難になった場合に保護者に代わって乳児院及び児童養護施設で一定期間養育を行った（生後 57 日目から小学校就学の始期に達するまでの児童）。

(1) 利用件数、利用人数、利用日数

区分 年度	利用 件数 (件)	年齢別利用人数 (人)								利用日数(日)		
		0歳	1歳	2歳	3歳	4歳	5歳	6歳	計	宿泊 保育	日中 保育	計
平成30年度	78	20	21	28	2	0	7	0	78	41	37	78
前年度	39	17	16	3	3	0	0	0	39	31	8	39

(2) 理由別利用人数

(単位：人)

区分 年度	疾病	出産	看護	失踪	冠婚 葬祭	出張	就労	学校行事 等参加	育児 不安	育児 疲労	その他	計
平成30年度	24	0	3	0	1	0	16	0	26	0	8	78
前年度	6	0	0	0	7	0	5	0	0	7	14	39

5 育児支援家庭訪問事業

保護者の疾病等により、養育支援が特に必要な家庭に対し、職員の家庭訪問による相談及び必要に応じて家庭へのヘルパー派遣を行った。

区分 年度	利用 件数 (件)	訪問相談 日数 (日)	ヘルパー派遣回数 (回)					
			育児支援	家事支援	登園支援	登校支援	その他	計
平成30年度	1	8	0	0	0	25	0	25
前年度	2	6	18	35	0	0	0	53

6 産前・産後支援ヘルパー事業

妊娠期から出産後の体力が回復するまでの間に、育児や家事援助等が必要な妊婦や産後の母親がいる家庭にヘルパーを派遣して産前・産後の支援を行った。

利用件数 8 件

派遣日数 153 日

支援内容 育児家事支援及び健診の付添い等

7 ファミリー・サポート・センター事業

地域において市民等が相互に行う一時保育等の育児に関する援助活動を支援するため、子育て家庭が仕事と育児を両立できる環境を整備し、地域における子育て支援及び児童福祉の向上を図るため、会員登録に関する受付、事業説明、講習会・交流会の開催、援助活動の相談及び調整を行った。平成30年度から社会福祉協議会へ運営委託をした。

(1) 対象者

対 象 者	要 件
援助を行う者（提供会員）	市内に居住する心身ともに健康な 20 歳以上の者で、センターが実施する提供会員講習会を修了し、積極的に援助活動を行うことができる者
援助を受ける者（依頼会員）	市内に居住又は在勤し、生後 57 日から小学校 6 年生までの児童の保護者で、育児の援助を必要とする者

(2) 援助活動時間

原則として、午前 6 時から午後 10 時までの間

(3) 登録会員数

会 員 種 別	登 録 会 員 数
援助を行う者（提供会員）	96 人
援助を受ける者（依頼会員）	177 人
両方会員（援助を行う者、援助を受ける者）	5 人
合 計	278 人

(4) 活動実績

活 動 内 容	活動回数 (回)
保育所・幼稚園の登園前の預かりと送り	22
保育所・幼稚園の迎えと預かり	77
保育所・幼稚園への送迎	139
放課後児童クラブの迎えと預かり	3
放課後児童クラブの送迎	0
学校の放課後の預かり	0
子どもの習い事等の場合の援助	70
学校の送迎（通級含む）	19
登校前の預かり	103
保護者等の疾病、出産、通院その他急用の場合の援助	18
保育所・学校等が休みの時の援助	2
保護者等の短時間・臨時的就労の場合の援助	55
保護者等の求職活動中の預かり	2
地域活動・介護等やむを得ない外出の場合の援助	0
リフレッシュ等のための外出の場合の援助	5
冠婚葬祭や他の子どもの学校行事の場合の援助	0
その他	2
合 計	517

(5) 提供会員講習会、フォローアップ講習会

種 別	内 容	実施回数	参加者数
提供会員講習会	登録希望者と再講習を受けたい会員に必要な知識を習得するための講習会を実施した。	2 回 (7 日間)	26 人
フォローアップ講習会	提供会員を対象に、援助活動に役立てることを目的として講習会を実施した。 ・「子どもと一緒に楽しもう！～大人も楽しいゲームと身近にあるもので作るおもちゃ～」 ・「発達に障がいのある子どもとの関わり方」	2 回	40 人

(6) 交流会

援助を行う者（提供会員）、援助を受ける者（依頼会員）の交流を図るため、交流会を開催した。

平成 30 年 4 月 27 日（金）「連絡会」 参加者数 13 人

平成 30 年 12 月 5 日（水）「バス研修会 読売新聞社府中工場見学」 参加者数 6 人

(7) 会報誌の発行

「ファミリー・サポート通信」 2 回発行（5 月、11 月）

8 ひとり親家庭等自立支援事業

(1) 支援施設の利用

ア 入院助産施設入所状況

保健上必要があるにもかかわらず、経済的理由により施設分娩をうけることができない妊産婦を指定の施設に入所させ入院と出産に必要な費用を援助した。

施設内容	病院	助産院	合計
件数(人)	3	0	3
委託料(円)	1,415,606	—	1,415,606

※ 支払は 2 名分

イ 母子生活支援施設入所状況

18 歳未満の子を養育している母子家庭等で児童の養育が十分にできない場合等、問題を抱えた母子等を入所させ生活全般の自立促進のための相談その他の支援をした。

世帯数(世帯)	人員(人)	委託料(円)
1	2	3,618,856

(2) 母子及び父子・女性福祉資金貸付状況

(単位：件)

区分	母子及び父子福祉資金	女性福祉資金
事業開始		
事業継続		
修学	15	
技能習得		
修業		
就職支度		
医療介護		
生活		
住宅		
転宅	1	
就学支度	5	
結婚		
合計	21	0

前年度合計	23	0
-------	----	---

(3) 母子寡婦福祉会

母子家庭、寡婦家庭の福祉の向上及び親睦を図るため、母子寡婦福祉会が実施した各種事業に対し援助を行った。

会員数 59 人

(4) ひとり親家庭就労支援事業実施状況

ひとり親家庭の母又は父の就業の促進並びに職業能力の開発及び向上に資するため、経済的支援や就労支援を行い、資格を生かした職に結び付けている。

(単位：件)

年度	区分	母子家庭等自立支援 教育訓練給付金	母子家庭等高等職業 訓練促進給付金	母子・父子自立支援 プログラム策定事業
平成30年度		1	3	4
前年度		0	4	6

(5) 母子・父子自立支援員の相談状況

ひとり親家庭等の経済上の問題、児童の就学及び就職問題等、必要な相談、助言、指導等を行い、自立を支援した。

(単位：件)

年度	区分	生活一般				児童		経済的支援 生活援護		その他	計
		住宅	医療 健康	就労	その他	養育	その他	福祉 資金	その他	母子生活支 援施設入所	
平成30年度		15	51	98	246	41	14	475	44	6	990
前年度		89	137	129	222	151	44	237	63	1	1,073

※ 生活一般：その他については家庭紛争、養育費等の相談

※ 児童：その他については教育、非行等の相談

※ 経済的支援、生活援護：その他については生活保護、各種手当等の相談

都市建設部

まちづくり計画課

計画グループ

住宅グループ

用地グループ

道路下水道課

管理グループ

道路グループ

下水道グループ

施設公園課

建築グループ

施設公園グループ

計 画 グ ル ー プ

1 都市計画証明発行数

区 分	平成 30 年度	前年度
都市計画証明発行数	40 通	32 通

※ 都市計画決定内容の証明

2 宅地開発に関する審査事務

福生市宅地開発等指導要綱に基づく審査件数

区 分		平成 30 年度	前年度
宅 地 開 発 協 定 書	成 立 件 数	3 件	7 件
	不 成 立 件 数	0 件	0 件
内 訳	都 計 法 2 9 条 開 発 行 為	0 件	2 件
	中 高 層 建 築 物	1 件	1 件
	2 0 戸 以 上 の 集 合 住 宅	0 件	1 件
	1,000 m ² 超の土地で行う建築物の建築	2 件	4 件
宅 地 開 発 等 審 査 会 開 催 回 数		2 回	7 回

※ 福生市宅地開発等指導要綱は、宅地開発による乱開発を防止するため一定の基準を設け、事業主に対し協力を要請し、良好な都市環境の整備を図ることを目的としている。

※ 内訳件数については、該当する全ての項目について集計している。

3 地区計画事業

区 分	平成 30 年度	前年度
地区計画の区域内における行為の届出	1 件	1 件
相 談 件 数	1 件	1 件

4 都市計画審議会に関する事務

区 分	平成 30 年度	前年度
都市計画審議会の開催	1 回	2 回

※ 都市計画審議会は、都市計画を定めるときに、都市計画法に基づき都市計画案を調査審議する機関である。

5 国土利用計画法に関する事務 (届出経由事務)

区 分	平成 30 年度	前年度
届 出 経 由 事 務	0 件	0 件
相 談 件 数	0 件	0 件

※ 国土利用計画法により、土地の投機的取引や地価の高騰を抑制するとともに、適正かつ合理的な土地利用の確保を図るために、土地取引について届出制を設けている。

6 景観事業

- (1) まちづくり景観推進連絡会会議 12 回実施
- (2) 第 14 回まちづくり景観フォーラム (平成 31 年 3 月 16 日) 開催

7 景観重要資源指定状況

指 定 状 況	名 称	箇所数	数量
平成 29 年 9 月 1 日 指定	熊川分水	9	約 449m

8 まちづくり景観審議会に関する事務

区 分	平成 30 年度	前年度
まちづくり景観審議会の開催	1 回	1 回

※ まちづくり景観審議会は、福生市まちづくり景観条例に基づき設置され、景観の形成に関する重要事項について、調査及び審議する機関である。

9 都市計画道路整備事業（都道）

- (1) 福生都市計画道路 3・3・3 の 1 号（新五日市街道線）整備事業
 （福生市大字熊川、福生市と立川市の市境から国道 16 号交差点までの延長約 1.1 キロメートルの区間）
 平成 31 年 3 月 20 日 都市計画事業認可取得
- (2) 福生都市計画道路 3・4・2 号（志茂中央線）整備事業
 （都市計画道路 3・4・5 号から都市計画道路 3・3・30 号までの約 520 メートルの区間の拡幅工事実施中）
- (3) 福生都市計画道路 3・3・30 号（武蔵野工業線）整備事業
 （都市計画道路 3・4・7 号から都市計画道路 3・4・2 号までの約 650 メートルの区間の道路工事実施中）
 平成 31 年 3 月末 用地買収割合約 83 パーセント

10 生産緑地地区に関する事務

- (1) 生産緑地買取判定審査会

区 分	平成 30 年度	前年度
生産緑地買取判定審査会の開催	0 回	0 回

- (2) 生産緑地買取申出及び相談

区 分	平成 30 年度	前年度
買 取 申 出	0 件	0 件
相 談 件 数	0 件	0 件

- (3) 生産緑地地区指定状況

指 定 状 況	面積 (ha)	箇所数
平成 4 年 11 月 20 日 福生市告示第 61 号指定	6.60	48
平成 5 年 11 月 1 日 福生市告示第 61 号指定	1.76	12
平成 23 年 12 月 26 日 福生市告示第 209 号指定	0.45	4
平成 30 年 11 月 1 日 福生市告示第 185 号指定	0.27	4
指 定 解 除	2.50	16
現 在 の 指 定 状 況	6.58	52

11 木造住宅耐震化促進事業

区 分	平成 30 年度	前年度
耐震診断助成	件数	1 件
	金額	97,000 円
耐震改修助成	件数	0 件
	金額	0 円

※ 福生市耐震改修促進計画に基づき、住宅の耐震化を促進するため、昭和 56 年以前に建てられた木造住宅の耐震診断費用及び耐震改修費用の一部を助成する。

12 特定緊急輸送道路沿道建築物耐震化事業

区 分	平成 30 年度	前年度
補強設計助成	0 件 (0 件)	1 件 (1 件)
耐震改修助成	2 件 (3 件)	0 件 (0 件)

※ 東京における緊急輸送道路沿道建築物の耐震化を推進する条例（平成 23 年東京都条例第 36 号）により指定された特定緊急輸送道路沿道建築物に対する助成事業

※ () は申請件数

13 各種団体への加盟（目的）

- (1) 福生都市計画協議会（福生都市計画区域の整備・開発その他都市計画の適切な遂行）
- (2) 関東国道協会（関東地域の国道整備の促進）
- (3) 多摩地域都市モノレール等建設促進協議会（多摩地域都市モノレールの建設の促進）
- (4) 東京都総合治水対策協議会（東京都内における総合的な治水対策を推進）
- (5) 多摩川整備促進協議会（豊かで美しい河川環境の創出）
- (6) 東京都都市づくり公社関係市町村連絡協議会（委託事業の調整）
- (7) 関東地方都市美協議会（個性豊かな魅力ある都市景観の創造）
- (8) 玉川上水緑の保全事業 都・区市連絡協議会（玉川上水の緑の保全事業の推進）
- (9) 東京土地区画整理事業推進連盟（土地区画整理事業の推進）
- (10) 全国街路事業促進協議会・東京都街路事業促進協議会（都市計画道路の整備の推進）
- (11) 道路整備促進期成同盟会東京都協議会（道路の整備の推進）
- (12) 一般社団法人首都道路協議会（道路の整備の推進）
- (13) 多摩川由来の崖線の緑を保全する協議会（崖線の緑保全）
- (14) 中央自動車道渋滞対策促進協議会（中央自動車道の渋滞対策）
- (15) 三鷹・立川間立体化複々線促進協議会（中央線三鷹立川間立体化複々線の推進）
- (16) 八高線電車化促進期成同盟会（八高線電車化の推進）
- (17) 八高線八王子・高麗川間複線化促進協議会（八高線八王子高麗川間複線化の推進）
- (18) J R 五日市線複線化促進協議会（J R 五日市線複線化の推進）

住 宅 グ ル ー プ

1 市営住宅の管理

(1) 住宅別管理状況

住宅名	構造	管 理 戸 数			月額使用料 (円)
		計 (戸)	面積 (㎡)	戸数 (戸)	
第一市営住宅	木造	6	33.0	2	2,300
			34.7	3	2,400 ~ 45,900
			39.6	1	2,800
第二市営住宅	鉄筋	72	57.1	72	11,000 ~ 73,800
			38.6	6	9,600 ~ 16,900
			53.6	3	23,500
			55.1	2	24,100
			61.8	34	26,100 ~ 101,600
第三市営住宅	鉄筋	66	57.1	66	22,100 ~ 106,400
第四市営住宅	木造	7	33.0	3	2,600
			34.7	3	2,700 ~ 42,600
			39.6	1	3,600
	鉄筋	60	39.4	8	17,400
			56.7	8	25,000 ~ 28,900
63.4	44	28,100 ~ 75,400			
第五市営住宅	木造	1	34.7	1	2,400
合計		257			

※ 第二市営住宅の網かけ部分は高齢者住宅 (11戸 単身者用：6戸 2人世帯用：5戸) である。

※ 第四市営住宅の網かけ部分は高齢等対応住宅 (16戸 単身者用：8戸 2人世帯用：8戸) である。

(2) 木造住宅除却状況

過年度除却戸数	164戸
当年度除却戸数	2戸
除 却 合 計	166戸

(3) 市営住宅使用料収納状況

区 分	調 定 額 (円)	収 入 額 (円)	不納欠損額 (円)	未 収 額 (円)	収納率 (%)	
					平成30年度	前年度
現 年 度 分	79,769,400	78,461,800	0	1,307,600	98.36	97.96
滞 納 繰 越 分	4,644,800	714,080	0	3,930,720	15.37	20.29
合 計	84,414,200	79,175,880	0	5,238,320	93.79	94.54

(4) 市営住宅駐車場使用料収納状況

区 分	調 定 額 (円)	収 入 額 (円)	不納欠損額 (円)	未 収 額 (円)	収納率 (%)	
					平成30年度	前年度
現 年 度 分	7,171,800	7,117,800	0	54,000	99.25	97.23
滞 納 繰 越 分	270,000	60,600	0	209,400	22.44	30.00
合 計	7,441,800	7,178,400	0	263,400	96.46	96.43

(5) 市営住宅募集状況

市営住宅の募集方法について、平成28年度より、2年に一度の待機者募集からおおむね半年に一度の空き室募集に変更し、現に住宅に困っている人にとって利用しやすい制度へ改善を図った。

募集月	住宅種別	募集部屋数	申込者数	平均倍率
平成30年8月	一般住宅（2人以上世帯用）	5	35	7.0
	高齢者住宅（単身者用）	4	21	5.2
平成31年2月	一般住宅（2人以上世帯用）	4	41	10.2
	高齢等対応住宅（単身者用）	1	2	2.0
	高齢者住宅（単身者用）	4	15	3.7

2 定住化の推進

(1) 優良住宅取得推進事業

交付件数 50棟（60名）
交付額 3,813,000円

(2) 住宅建替促進事業

交付件数 2件
交付額 1,000,000円

(3) 住宅リフォーム工事相談事業

開催回数 3回（6月、9月、2月）
相談件数 1件

(4) まちづくり勉強会（全3回）の開催

コミュニティづくりを通じて、定住につながるまちの魅力を向上させるための勉強会を行った。

平成31年2月16日（土） 午後1時30分から もくせい会館2階
平成31年3月9日（土） 午前10時から モリパークアウトドアビレッジ
平成31年3月21日（祝） 午後1時30分から もくせい会館2階
参加者 延べ17名

3 空き家対策の推進

(1) 空き家住宅除却助成事業

除却棟数 戸建て住宅 13棟
共同住宅 2棟
交付額 5,507,000円

(2) マイホーム借上制度説明会の実施

シニア世帯が所有する持ち家を、一般社団法人移住・住みかえ支援機構（J T I）が借上げて転貸することにより、安定した賃料を保証する「マイホーム借上げ制度」の説明会を開催した。

平成30年12月15日（土） 午後1時30分から もくせい会館3階
参加者 10名

用地グループ

1 用地取得の状況

整備路線名	取得面積 (㎡)	取得金額 (円)	工作物等補償料 (円)
市道第 1012 号線	27.83	786,543	808,016
市道第 1061 号線	8.45	208,030	371,993
市道第 1065 号線	24.52	2,574,600	
市道第 179 号線	8.91	249,346	57,724
市道第 1073 号線	18.62	2,366,520	3,025,634
市道第 178 号線	3.73	82,861	
市道第 1073 号線	18.98	2,204,811	2,548,458
市道第 146 号線	12.99	331,245	
市道第 1061 号線	29.87	513,562	48,970
合計	153.90	9,317,518	6,860,795

2 都市計画道路 3・4・7号富士見通り線整備事業

やなぎ通りの福生駅東口交差点から産業道路の東福生交差点までの間（第一工区：延長 350m）について、公益財団法人東京都都市づくり公社に用地取得業務を委託し、用地交渉を実施するとともに、電線類地中化実施設計を実施した。

また、平成 31 年 3 月に、「富士見通りまちづくり協議会」より、「富士見通りまちづくりガイドライン」を踏まえた「地区計画」の早期実現に向けた「富士見通り地区まちづくり計画制定に向けた提言書」が提出された。

(1) 用地取得業務委託

委託内容	金額 (円)
土地評価 用地折衝・契約 物件調査・評価 補償折衝・契約 不動産鑑定	51,385,206

(2) 用地取得状況

年度	取得筆数 (筆)	取得面積 (㎡)	取得率 (%)	取得金額 (円)	工作物等補償料 (円)
過年度合計	7	556.79	21.63	169,427,148	161,102,458
平成 30 年度	11	386.52	15.02	102,980,931	332,612,593
合計	18	943.31	36.65	272,408,079	493,715,051

※平成 30 年度取得分には、財務省所有地で、令和元年度より無償貸付、道路供用開始後に無償譲与予定の 1 筆 (64.57 ㎡) 分を含む。

(3) 電線類地中化実施設計委託

委託内容	金額 (円)
電線共同溝詳細設計、道路詳細設計、平面交差点詳細設計、打合せ協議 一式	7,992,000

管 理 グ ル ー プ

1 福生市駅前駐車施設使用許可台数

24 台

2 道路率及び舗装率

行政面積	※道路面積	道路率
10.16k m ²	1.12 k m ²	11.02%

※市道総面積	平成30年度中 舗装面積	舗装総面積	舗装率
782,225 m ²	2,587 m ²	766,297 m ²	97.96%

※道路面積は、国道及び都道を含む。

※市道総面積は、その他（法敷、分離帯等）を除く。

3 市道の現況

区分	舗 装 道						未舗 装道	その他	合 計
	コンクリート	高級 ^{れき} 瀝青	ブロック	コンクリート 平板	簡 易	小 計			
延長 (m)	604	31,528	462	11	94,307	126,912	3,169	—	130,081
面積 (m ²)	77,738	210,089	25,324	1,751	451,395	766,297	6,824	9,104	782,225

4 道路境界確認件数

57 件

5 市道証明取扱件数

115 件

6 施設管理台帳等交付件数

1,315 件

7 市道路線の認定、変更及び廃止件数

区 分	件数 (件)	路線数 (路線)
認 定	1	1
変 更	17	17
廃 止	3	3

8 道路台帳補正業務委託件数

2 件 (道路台帳平面図及び調書補正)

9 市道整備測量委託件数

18 件

10 道路美化ボランティア登録状況

団体数 16 団体 登録人数 352 人 路線数 30 路線

11 地籍調査事業

実施年度	契約金額	実施面積	筆数	実施率
過年度合計	162,085,920 円	1.37 k m ²	3,486 筆	33.25%
平成30年度	10,800,000 円	0.08 k m ²	305 筆	1.94%
合 計	172,885,920 円	1.45 k m ²	3,791 筆	35.19%

12 道路占用許可及び自費工事承認件数

区 分	件 数 (件)
道 路 占 用 許 可	341
自 費 工 事 承 認	23

13 道路占用料徴収状況

占 用 物 件		単 位	単価 (円)	数 量	占 用 料 (円)			
					減免前	減免額	減免後	
道路法（昭和27年法律第180号。以下「法」という。）第32条第1項第1号に掲げる工作物	第1種電柱	1本につき1年	1,480					
	第2種電柱		2,280	1,061本	2,425,730	1,748,760	676,970	
	第3種電柱		3,070					
	第1種電話柱		1,320	534本	707,520		707,520	
	第2種電話柱		2,120					
	第3種電話柱		2,910					
	その他の柱類		130					
	共架電線その他上空に設ける線類	長さ1mにつき1年	13	181,622m	2,361,008	3,523	2,357,485	
	地下電線その他地下に設ける線類		7	5,774m	40,572	3,698	36,874	
	路上に設ける変圧器	1個につき1年	1,290	2個	2,580	1,470	1,110	
	地下に設ける変圧器	占用面積1㎡につき1年	790					
	変圧塔その他これに類するもの及び公衆電話所	1個につき1年	2,580	19個	47,515	21,177	26,338	
	広告塔	表示面積1㎡につき1年	8,800					
	その他のもの	占用面積1㎡につき1年	2,650	4㎡	10,600		10,600	
法第32条第1項第2号に掲げる物件	外径が0.04m未満のもの	長さ1mにつき1年	31	1,786m	57,442	54,606	2,836	
	外径が0.04m以上0.07m未満のもの		55	6,651m	360,442	274,339	86,103	
	外径が0.07m以上0.1m未満のもの		79	137,774m	10,884,434	884,886	9,999,548	
	外径が0.1m以上0.15m未満のもの		110	102,988m	11,318,358	9,327,360	1,990,998	
	外径が0.15m以上0.2m未満のもの		150	32,701m	4,899,150	2,632,867	2,266,283	
	外径が0.2m以上0.3m未満のもの		230	32,786m	7,468,636	4,275,201	3,193,435	
	外径が0.3m以上0.4m未満のもの		310	8,776m	2,720,560	2,291,055	429,505	
	外径が0.4m以上0.7m未満のもの		550	8,310m	4,570,500	2,000,075	2,570,425	
	外径が0.7m以上1.0m未満のもの		790	1,605m	1,267,950	140,818	1,127,132	
	外径が1.0m以上のもの		1,590	5,044m	8,019,960	7,565,220	454,740	
法第32条第1項第3号に掲げる施設	占用面積1㎡につき1年	2,240						
法第32条第1項第4号に掲げる施設	占用面積1㎡につき1年	1,320	33㎡	43,560	43,560			
法第32条第1項第5号に掲げる施設（地下街及び地下室を除く。）	上空に設ける通路	占用面積1㎡につき1年	4,950	90㎡	445,500		445,500	
	地下に設ける通路		2,970					
	その他のもの		2,240	7㎡	15,680		15,680	
法第32条第1項第6号に掲げる施設	祭礼、縁日等に際し、一時的に設けるもの	占用面積1㎡につき1日	88					
	商品置場その他これに類するもの	占用面積1㎡につき1年	8,800					
道路法施行令（昭和27年政令第479号。以下「令」という。）第7条第1号に掲げる物件	看板（アーチ式であるものを除く。）	表示面積1㎡につき1年	8,800	51㎡	368,750	176,000	192,750	
	標識	1本につき1年	2,120	23本	48,750	23,320	25,430	
	旗ざお及び幕	祭礼、縁日等に際し、一時的に設けるもの	占用面積1㎡又は1本につき1日	88				
		その他のもの	占用面積1㎡又は1本につき1年	8,800	200㎡	2,367,200	1,916,120	451,080
	アーチ式工作物	車道を横断するもの	1基につき1年	88,000				
その他のもの		44,000						
令第7条第2号に掲げる工作物	占用面積1㎡につき1年	2,000						
令第7条第4号に掲げる工事用施設及び同条第5号に掲げる工事用材料の置場	占用面積1㎡につき1年	8,800	187㎡	335,864		335,864		
合 計					60,788,261	33,384,055	27,404,206	

※ 数量及び金額については、年度途中からの占用も含む。

14 自由通路等管理費負担金

件名	金額(円)	内容
福生駅東口自由通路等管理費負担金	2,355,208	管理費等一式
拝島駅自由通路等管理費負担金	9,309,375	管理費等一式
合計	11,664,583	

15 屋外広告物許可申請件数

許可機関	種類	件数(件)	数量	備考	
東京都	広告塔	9	175	数量は、屋外広告物手数料を算定するため、表示面積5㎡当たりを1として計算したもの。	
	広告板	51	291		
	小計	60	466		
福生市	広告塔	1	1		
	広告板	40	169		
	はり紙	0	0		
	小計	41	170		
合計		101	636		

16 違反広告物撤去数

	協力員撤去数			市撤去数			合計
	はり紙	はり札	立看板	はり紙	はり札	立看板	
平成30年度	0	0	0	0	319	0	319
前年度	0	0	0	0	336	0	336

17 違反広告物撤去協力員登録団体・登録人数

	団体数	人数
平成22年度	24	187
平成24年度	20	138
平成26年度	17	114
平成28年度	20	128
平成30年度	20	102

※ 2年ごとに更新を行う。

道路グループ

1 交通安全施設の設置状況

種類	平成 29 年度までの設置状況	平成 30 年度		合計
		新設	消・撤去	
防護柵	17,577.6m	0 m	2 m	17,575.6m
道路反射鏡	1,212 本	0 本	0 本	1,212 本
LED 灯	3,677 灯	12 灯	1 灯	3,688 灯
外側線	104,870.6m	0 m	0 m	104,870.6m
歩道	27,110.8m	0 m	0 m	27,110.8m
自転車歩行者専用道路	4,931m	0 m	0 m	4,931m
自転車道植樹帯	3,086.4 m ²	0 m ²	0 m ²	3,086.4 m ²
道路警戒標識	396 本	0 本	0 本	396 本
道路標示	2,870 か所	39 か所	0 か所	2,909 か所
交差点用点滅鉦	261 基	0 基	0 基	261 基
カラー舗装	178 か所	1 か所	0 か所	179 か所
案内標識	73 本	0 本	0 本	73 本
地点名標識	154 本	0 本	0 本	154 本
道路名称標識	231 本	0 本	0 本	231 本
回転灯	8 本	0 本	0 本	8 本

2 建設関係調査委託料

委託件名	委託箇所	金額 (円)	委託内容
市道第 1169 号線外改良工事設計委託	福生地内	756,000	実施設計 一式
地下式防火水槽設置検討業務委託	熊川地内	291,600	検討業務 一式
合計		1,047,600	

3 道路維持補修

工事件名	工事箇所	金額 (円)	工事内容
道路維持補修工事	市内	20,983,254	単価契約 84 件
その他 2 件	市内	459,000	
合計		21,442,254	

4 道路ストック点検委託事業

委託件名	委託箇所	金額 (円)	委託内容
橋りょう点検及び長寿命化修繕計画改定委託	市内	6,933,600	橋りょう点検 19 橋 長寿命化修繕計画改定業務 一式
合計		6,933,600	

5 道路緑化状況

樹種	平成 29 年度までの 管理本数(本)	平成 30 年度		合計管理本数(本)
		植樹(本)	除去(本)	
イチョウ	81	0	0	81
トウカエデ	371	0	1	370
シダレヤナギ	8	0	0	8
サザンカ	50	0	0	50
ツバキ	57	0	0	57
トチノキ	19	0	0	19
ハナミズキ	581	0	0	581
ケヤキ	3	0	0	3
キンモクセイ	3	0	0	3
モミジ	5	0	0	5
歩道植樹帯	1,883.3 m ²	0 m ²	0 m ²	1,883.3 m ²
ヒペリカム地被類	3,525 株	0 株	0 株	3,525 株

6 道路新設改良事業

(1) 市道改良事業費(工事)

本来の道路機能が得られるように、道路の側溝及び舗装の改良工事を 14 件実施した。

工事件名	工事箇所	金額(円)	工事内容
市道第 1121 号線舗装補修工事	本町地内	26,867,160	L=147.2m W=5.0m アスファルト舗装工 643.0 m ² 管渠型側溝工 126.2m L形側溝工 40.5m 境石工 56.9m 区画線設置工 341.8m
福生駅西口駅前広場舗装補修工事	福生地内	3,240,000	L=27.7m W=5.5m アスファルト舗装工 150.0 m ² 区画線設置工 137.8m
市道第 1121 号線側溝改良工事	本町地内	2,136,240	L=81.0m 塩化ビニール管工 78.1m U形側溝集水ます縁塊取替工 6か所
山王橋補修工事	熊川地内	16,613,640	L=10.4m W=6.8m 断面修復工 一式、鉄筋防錆工 一式 剥落防止工 一式、伸縮装置取替工 一式 地覆改良工 一式、防護柵取替工 一式 ひび割れ補修工 一式、支承塗装工 一式
市道武蔵野台 52 号線改良工事 (第一工区)	市内	41,904,000	L=500.0m W=8.0m アスファルト舗装工 3,471.0 m ² 現場打側溝蓋工 507.8m 区画線設置工 1,920.3m
市道第 221 号線(ほたる坂) 法面改良工事	熊川地内	17,062,920	L=36.5m 石積擁壁補強工 84.3 m ² 法留コンクリート工 42.0 m ² モルタル吹付工 77.0 m ²
市道第 221 号線(ほたる坂) 樹木伐採工事	熊川地内	4,306,591	枯損木伐採工 10本 枯損木伐根工 13本 除草 66.6 m ²

市道第 1169 号線外改良工事	福 生 地 内	7,957,440	L=125.7m W=3.8m~6.0m アスファルト舗装工 508.1 m ² L形側溝工 73.7m 区画線設置工 22.8m
市道第 251 号線ボックスカルパート改良工事	熊 川 地 内	3,974,400	L=55.5m W=3.4m アスファルト舗装工 178.5 m ² ボックスカルパート設置工 一式
その他 5 件	市 内	1,280,659	
合 計		125,343,050	

(2) 市道改良事業費（委託）

計画的に事業を進めるために、設計委託を行った。

委 託 件 名	委託箇所	金額 (円)	委 託 内 容
市道第 279 号線改良工事設計委託	熊 川 地 内	3,942,000	実施設計 一式
市道第 221 号線（ほたる坂）法面改良工事実施設計委託	熊 川 地 内	1,728,000	実施設計 一式
市道第 1047 号線外 1 路線舗装補修工事設計委託	市 内	3,132,000	実施設計 一式
市道第 1042 号線改良工事設計委託	市 内	2,700,000	実施設計 一式
市道第 1073 号線改良工事設計委託	福 生 地 内	3,024,000	実施設計 一式
合 計		14,526,000	

7 道路工事関係調査委託料

委 託 件 名	委託箇所	金額 (円)	委 託 内 容
市道第 1047 号線外 1 FWD 調査業務委託	市 内	1,026,000	FWD 調査業務 一式
市道第 1047 号線外 1 交通量調査委託	市 内	561,600	交通量調査業務 一式
合 計		1,587,600	

8 交通安全施設事業

(1) 交通安全施設事業費（工事）

交通安全施設事業として区画線、道路反射鏡、防護柵等を設置し、交通安全の確保を図った。

工 事 件 名	工事箇所	金額 (円)	工 事 内 容
市道第 99 号線道路照明灯設置工事	熊 川 地 内	4,644,000	道路照明灯新設 (60VA 電柱共架 5 か所、独立柱 4 か所) 9 か所
道路標示設置工事	市 内	12,839,040	区画線設置工 幅 15 cm 白実線 L=17,266.6m 幅 15 cm 白破線 L= 34.0m 幅 30 cm 白実線 L= 11.5m 幅 30 cm 白破線 L= 4.0m 幅 45 cm 白実線 L= 4.0m 交差点マーク 68 か所 バス停標示 1 か所

市道幹線Ⅱ-6号線路面標示設置工事	加美平地内	7,383,960	カラー舗装工 708.9㎡ 自転車ナビライン 25か所 自転車ナビマーク 13か所 区画線設置工 515.4m
市道幹線Ⅱ-6号線路面標示設置工事その2	加美平地内	2,316,600	カラー舗装工 256.5㎡
その他27件	市内	5,029,884	
合計		32,213,484	

(2) 交通安全施設事業費（委託）

計画的に事業を進めるために、設計委託を行った。

委託件名	委託箇所	金額（円）	委託内容
市道幹線Ⅱ-6号線路面標示設置工事設計委託	加美平地内	298,998	実施設計 一式
合計		298,998	

9 市道幹線Ⅱ-11号線（本町通り）無電柱化整備事業

緊急輸送道路である一般都道伊奈福生線（第165号）及び新奥多摩街道と、防災拠点である市役所を結ぶ本町通りを無電柱化することにより、災害時の電柱倒壊による災害支援物資等輸送路の閉塞解消と、歩行者及び自転車の路側帯通行の安全性の向上を図る。

委託件名	委託箇所	金額（円）	委託内容
市道幹線Ⅱ-11号線（本町通り）H30無電柱化基本設計委託	市内	20,746,960	基本設計 一式 試掘調査業務 一式
合計		20,746,960	

下水道グループ

1 多摩川上流流域下水道

平成30年度の事業概要及び負担見込額

(単位：千円)

種 別	工 事 概 要	事 業 費	福生市の負担金
かん 管 渠 敷 設	多摩川上流幹線上流部	0	0
処 理 場 施 設	水・汚泥処理施設	1,859,320	42,280
用 地 費		0	0
補 償 費		0	0
事 務 諸 経 費		74,582	4,438
前年度過不足負担額		0	△1,769
合 計		1,933,902	44,949

2 多摩川上流流域下水道事業対策協議会

下水道事業に関する諸問題の解決及び効果的推進を図るため、調査研究を行った。

平成30年度中における状況

- (1) 書籍購入（下水道事業の手引き）
- (2) 流域下水道本部庁舎の整備費に対する説明要望について
- (3) 下水道の技術等を視察研修し、知識と見聞を広めた。
 - ア 首都圏外郭放水路
 - イ 古利根川水循環センター
- (4) 法適用の移行の取組状況について
- (5) 関係機関における連絡調整及び情報交換を行った。

3 起債の状況（下水道事業会計）

(1) 起債額の状況

(単位：千円)

事 業 名	平成29年度 起 債 額	平成30年度 起 債 額	資 金 区 分	
			財 務 省	地方公共団体 金 融 機 構
公共下水道事業	38,400	40,000	0	40,000
流域下水道事業	0	0	0	0
合 計	38,400	40,000	0	40,000

(2) 起債残高の状況

(単位：千円)

区 分		平成 29 年度末 現 在 高	平成 30 年度 借 入 額	平成 30 年度 元金償還額	現在高
目 的 別	公 共 下 水 道 事 業	2,771,170	40,000	273,205 (33,652)	2,504,313
	流 域 下 水 道 事 業	658,504	0	53,742	604,762
合 計		3,429,674	40,000	326,947 (33,652)	3,109,075
借 入 先 別	財 務 省	1,130,183	0	167,420	962,763
	郵便貯金 簡易生命保険管理機構	948,902	0	33,307 (33,652)	881,943
	地方公共団体金融機構	1,350,589	40,000	126,220	1,264,369
合 計		3,429,674	40,000	326,947 (33,652)	3,109,075

※地方公営企業法の適用に当たり、法適用日（平成 31 年 4 月 1 日）の前日に属する会計年度の出納は、同日をもって閉鎖され、出納整理期間は存在しないため、平成 30 年度以前の会計年度において発生した債務に係る未払金（括弧内の金額）は、令和元年度下水道事業会計決算において特例的支出として計上される。なお、現在高については特例的支出も含めたものとなっている。

4 下水道使用料

下水道使用料の収納状況

区分		調定額	収入済額	不納欠損額	未収入額	収入率	前年度 収入率
現年度分	金額 (円)	1,040,148,597	999,965,259	0	40,183,338	96.1%	99.5%
	件数 (件)	380,657	351,966	0	28,691		
滞納 繰越分	金額 (円)	14,964,017	4,141,925	374,748	10,447,344	27.7%	34.3%
	人数 (人)	7,581	4,885	461	2,235		
合計	金額 (円)	1,055,112,614	1,004,107,184	374,748	50,630,682	95.2%	98.4%

(参考)

区分		調定額	収入済額	不納欠損額	未収入額	収入率	前年度 収入率
現年度分	金額 (円)	1,040,148,597	<u>1,036,583,650</u>	0	<u>3,564,947</u>	<u>99.7%</u>	99.5%
合計	金額 (円)	1,055,112,614	<u>1,040,725,575</u>	374,748	<u>14,012,291</u>	<u>98.6%</u>	98.4%

※地方公営企業法の適用に当たり、法適用日（平成 31 年 4 月 1 日）の前日に属する会計年度の出納は、同日をもって閉鎖され、出納整理期間は存在しないため、平成 30 年度以前の会計年度において発生した債権に係る未収金（36,618,391 円）は、令和元年度下水道事業会計決算において特例的収入として計上される。発生した未収金を反映させると以上のとおりとなる。

5 下水道事業受益者負担金

受益者負担金の収納状況

区分	現年度分		滞納繰越分		合 計	
	件数 (件)	金額 (円)	件数 (件)	金額 (円)	件数 (件)	金額 (円)
調 定 額	1	83,900	0	0	1	83,900
収入済額	1	83,900	0	0	1	83,900
不納欠損額	0	0	0	0	0	0
未収入額	0	0	0	0	0	0
収 入 率	—	100%	—	0%	—	100%

6 汚水排出量

排出量月別状況

年度 件数・排出量 月	平成30年度		前 年 度	
	件数 (件)	排出量 (m ³)	件数 (件)	排出量 (m ³)
4	31,693	599,907	31,381	613,452
5	31,328	637,257	31,107	622,283
6	31,328	638,119	31,107	614,219
7	31,243	665,450	31,288	643,956
8	31,284	670,447	31,154	640,528
9	31,284	669,808	31,154	651,144
10	31,255	690,637	31,150	628,279
11	31,348	677,817	31,156	650,336
12	31,348	674,048	31,156	624,548
31年 1	31,274	677,053	30,988	632,169
2	31,251	681,268	31,045	651,816
3	31,251	672,941	31,045	642,764
合計	375,887	7,954,752	373,731	7,615,494

7 下水道事業会計汚水雨水内訳表

歳入

(単位：円・%)

区 分	決算額	汚水分	割 合	雨水分	割 合
負 担 金	139,800	83,900	60.0	55,900	40.0
使用料及び手数料	1,004,833,232	1,004,833,232	100.0	0	0.0
国 都 支 出 金	9,439,000	9,439,000	100.0	0	0.0
財 産 収 入	1,447,852	1,447,852	100.0	0	0.0
繰 入 金	400,000,000	19,497,864	4.9	380,502,136	95.1
繰 越 金	297,349,036	297,349,036	100.0	0	0.0
諸 収 入	8,952,538	1,863,984	20.8	7,088,554	79.2
市 債	40,000,000	0	0.0	40,000,000	0.0
合 計	1,762,161,458	1,334,514,868	75.7	427,646,590	24.3

歳出

区 分	決算額	汚水分	割 合	雨水分	割 合
人 件 費	49,765,246	38,863,319	78.1	10,901,927	21.9
下水道総務費下水道管理費	74,144,088	74,144,088	100.0	0	0.0
管渠費下水道管理費	407,974,289	330,622,056	81.0	77,352,233	19.0
下水道整備費	253,545,499	35,503,397	14.0	218,042,102	86.0
基金積立金	155,340,000	155,340,000	100.0	0	0.0
公 債 費	397,971,036	276,620,708	69.5	121,350,328	30.5
合 計	1,338,740,158	911,093,568	68.1	427,646,590	31.9

8 雨水浸透施設設置助成事業実施状況

年 度	施 工 箇 所	金 額
平成 11～16 年度	67 か所 (249 個)	6,942,000 円
平成 17 年度	4 か所 (15 個)	335,000 円
平成 18 年度	6 か所 (29 個)	632,000 円
平成 19 年度	6 か所 (24 個)	555,000 円
平成 20 年度	3 か所 (13 個)	308,000 円
平成 21 年度	7 か所 (36 個)	790,000 円
平成 22 年度	11 か所 (56 個)	1,189,000 円
平成 23 年度	7 か所 (33 個)	811,000 円
平成 24 年度	4 か所 (23 個)	595,000 円
平成 25 年度	6 か所 (36 個)	1,007,000 円
平成 26 年度	3 か所 (13 個)	389,000 円
平成 27 年度	3 か所 (17 個)	464,000 円
平成 28 年度	3 か所 (17 個)	447,000 円
平成 29 年度	6 か所 (32 個)	778,000 円
平成 30 年度	2 か所 (10 個)	234,000 円
計	138 か所 (603 個)	15,476,000 円

9 雨水貯留槽設置助成事業実施状況

年 度	設置基数	金 額
平成 22～27 年度	59 基	1,482,000 円
平成 28 年度	5 基	104,000 円
平成 29 年度	2 基	83,000 円
平成 30 年度	3 基	129,000 円
計	69 基	1,798,000 円

10 未水洗化建物状況

区 分	前年度未水洗化 建 物 数	水洗化完了済 建 物 数	取壊し建物等	未水洗化建物数
処理区域内棟数	62 棟	0 棟	1 棟	61 棟

11 排水設備修繕実施状況

区 分	修 繕 件 数	修 繕 待 機 委 託 料
排水設備修繕待機	31 件	0 円 (411,091 円)

※地方公営企業法の適用に当たり、法適用日（平成 31 年 4 月 1 日）の前日に属する会計年度の出納は、同日をもって閉鎖され、出納整理期間は存在しないため、平成 30 年度以前の会計年度において発生した債務に係る未払金（括弧内の金額）は、令和元年度下水道事業会計決算において特例的支出として計上される。

12 水質検査（汚水）

流域下水道本部との申合せ事項により、市内5～7か所（接続点等）で四半期ごとに実施した。

第1四半期：採水年月日 平成30年5月8日・6月13日

検査項目（基準値）	採水場所	武蔵野幹線(基地)	西住宅地区(基地)	基地給水塔前	青梅橋	熊川住宅
水素イオン濃度(pH)	(5超9未満)	7.3	7.2	7.8	7.9	7.9
シアン	(0.2以下)	ND	ND	ND	ND	ND
総クロム	(2以下)	ND	ND	ND	ND	ND
銅	(3以下)	ND	ND	ND	ND	ND
亜鉛	(2以下)	ND	ND	ND	ND	ND
鉛	(0.02以下)	ND	ND	ND	ND	ND
総水銀	(0.001以下)	ND	ND	ND	ND	ND

単位：mg/L。ただし、pHを除く。ND=定量下限値未満

第2四半期：採水年月日 平成30年7月24日・9月13日

検査項目（基準値）	採水場所	武蔵野幹線(基地)	西住宅地区(基地)	基地給水塔前	福生病院前	青梅橋	内出交差点	熊川住宅
水素イオン濃度(pH)	(5超9未満)	7.6	7.1	7.6	8.0	7.8	7.5	7.3
生物化学的酸素要求量(BOD)	(1,000未満)	97	140	130	160	160	100	170
浮遊物質(SS)	(1,000未満)	95	65	140	200	150	98	94
ノルマルヘキサン抽出物質	(100以下)	12	27	16	15	24	10	17
よう素消費量	(220未満)	15	11	ND	12	12	ND	12
フェノール類	(5以下)	ND	ND	ND	ND	ND	ND	ND
シアン	(0.2以下)	ND	ND	ND	ND	ND	ND	ND
総クロム	(2以下)	ND	ND	ND	ND	ND	ND	ND
銅	(3以下)	ND	ND	ND	ND	ND	ND	ND
亜鉛	(2以下)	ND	ND	ND	ND	ND	ND	ND
鉛	(0.02以下)	ND	ND	ND	ND	ND	ND	ND
カドミウム	(0.006以下)	ND	ND	ND	ND	ND	ND	ND
ひ素	(0.02以下)	ND	ND	ND	ND	ND	ND	ND
セレン	(0.02以下)	ND	ND	ND	ND	ND	ND	ND
総水銀	(0.001以下)	ND	ND	ND	ND	ND	ND	ND
トリクロロエチレン	(0.02以下)	ND	ND	ND	ND	ND	ND	ND
テトラクロロエチレン	(0.02以下)	ND	ND	ND	ND	ND	ND	ND
1,1,1-トリクロロエタン	(0.6以下)	ND	ND	ND	ND	ND	ND	ND
四塩化炭素	(0.004以下)	ND	ND	ND	ND	ND	ND	ND
ジクロロメタン	(0.04以下)	ND	ND	ND	ND	ND	ND	ND
ほう素	(2以下)	ND	ND	ND	ND	ND	ND	ND
ふっ素	(1.6以下)	ND	ND	ND	ND	ND	ND	ND

単位：mg/L。ただし、pHを除く。ND=定量下限値未満

※過去の検査結果より、一度も超過していない項目に関しては、2、4期で採水し、重金属等に関しては通年で水質検査を実施している。

第3四半期：採水年月日 平成30年10月26日・11月14日

検査項目 (基準値)	採水場所	武蔵野幹線(基地)	西住宅地区(基地)	基地給水塔前	青梅橋	熊川住宅
水素イオン濃度(pH)	(5超9未満)	7.6	7.1	7.5	7.9	7.5
シアン	(0.2以下)	ND	ND	ND	ND	ND
総クロム	(2以下)	ND	ND	ND	ND	ND
銅	(3以下)	ND	ND	ND	ND	ND
亜鉛	(2以下)	ND	ND	ND	ND	ND
鉛	(0.02以下)	ND	ND	ND	ND	ND
総水銀	(0.001以下)	ND	ND	ND	ND	ND

単位：mg/L。ただし、pHを除く。ND=定量下限値未満

第4四半期：採水年月日 平成31年1月8日・1月24日

検査項目 (基準値)	採水場所	武蔵野幹線(基地)	西住宅地区(基地)	基地給水塔前	福生病院前	青梅橋	内出交差点	熊川住宅
水素イオン濃度(pH)	(5超9未満)	7.8	7.4	9.1	8.3	8.1	8.0	7.8
生物化学的酸素要求量(BOD)	(1,000未満)	100	130	220	250	210	190	200
浮遊物質(SS)	(1,000未満)	66	38	130	210	170	120	110
ノルマルヘキサン抽出物質	(100以下)	19	17	22	24	27	24	21
シアン	(0.2以下)	ND	ND	ND	ND	ND	ND	ND
総クロム	(2以下)	ND	ND	ND	ND	ND	ND	ND
銅	(3以下)	ND	ND	ND	ND	ND	ND	ND
亜鉛	(2以下)	ND	ND	ND	ND	ND	ND	ND
鉛	(0.02以下)	ND	ND	ND	ND	ND	ND	ND
ひ素	(0.02以下)	ND	ND	ND	ND	ND	ND	ND
セレン	(0.02以下)	ND	ND	ND	ND	ND	ND	ND
総水銀	(0.001以下)	ND	ND	ND	ND	ND	ND	ND
トリクロロエチレン	(0.02以下)	ND	ND	ND	ND	ND	ND	ND
テトラクロロエチレン	(0.02以下)	ND	ND	ND	ND	ND	ND	ND
1,1,1-トリクロロエタン	(0.6以下)	ND	ND	ND	ND	ND	ND	ND
四塩化炭素	(0.004以下)	ND	ND	ND	ND	ND	ND	ND
ジクロロメタン	(0.04以下)	ND	ND	ND	ND	ND	ND	ND
ほう素	(2以下)	ND	ND	ND	ND	ND	ND	ND
ふっ素	(1.6以下)	ND	ND	ND	ND	ND	ND	ND

単位：mg/L。ただし、pHを除く。ND=定量下限値未満

※過去の検査結果より、一度も超過していない項目に関しては、2、4期で採水し、重金属等に関しては通年で水質検査を実施している。

13 公共下水道（污水）面積整備率

行政区域面積	1,016.00ha
事業認可面積	663.30ha
供用開始区域面積	653.30ha
面積整備率	98.49%

14 平成30年度公共下水道管布設状況

多摩川上流流域関連福生市公共下水道事業計画に基づき、快適で衛生的な都市環境づくりを目指すため、次の工事を行った。

雨水

工事名	場所	金額(円)	内 容		
本町排水区 H30 その 1 工事（市道幹Ⅱ-5 号線付近）	本町 43 番地先	52,399,440	推進工 付帯工	HP φ 900 1 式	5.4m × 2
中央排水区 H30 その 1 工事	大字熊川 49 番地先	24,505,200	ボックスカルバート設置 管撤去 付帯工	1000 × 600 9.84m HP φ 800 1 式	9.66m
中央排水区 H30 その 2 工事（市道第 1004 号線付近）	福生二宮 2447 番地 先	3,211,763	管設置 付帯工	VU φ 200 1 式	34.09m
中央排水区 H28 その 2 工事	熊川 28～75 番地先	46,248,200 （債務負担行為） （繰越明許費） 平成 28 年度から 平成 30 年度	管設置 人孔設置 付帯工	HP φ 800 HP φ 900 3 号人孔 1 式	15.35m 67.58m 2 基
中央排水区 H29 その 1 工事	熊川 28～75 番地先	9,370,400 （繰越明許費） 平成 29 年度から 平成 30 年度	薬液注入工 付帯工	1 式 1 式	
中央排水区 H29 その 3 工事（市道第 1267 号線付近）	福生 2351 番地先	40,181,600 （繰越明許費） 平成 29 年度から 平成 30 年度	管設置 人孔設置 付帯工	VU φ 400 VU φ 450 1 号人孔 2 号人孔 1 式	41.09m 72.22m 4 基 1 基
合 計		175,916,603			

15 公共下水道工事（污水管）年次別整備状況

区 分 年 度	管渠延長 (m) <small>かんきょ</small>	マンホール (箇所)	汚水ます (箇所)	工 事 費 (千円)
昭和 48～63 年度	149,228.62	5,198	10,190	7,974,334
平成 元年度	84.00	5	2	3,553
2 年度	189.50	9	6	11,196
3 年度	403.80	14	16	38,882
4 年度	△72.29	△1	△2	35,342
5 年度	424.13	16	13	67,311
6 年度	259.85	8	0	60,834
7 年度	90.00	3	5	8,167
8 年度	81.20	6	3	16,516
9 年度	122.30	12	3	37,033
10 年度	69.05	2	2	2,982
11 年度	0.00	0	0	4,515
12 年度	133.50	2	2	6,716

年 度 \ 区 分	管渠延長 (m)	マンホール (箇所)	汚水ます (箇所)	工 事 費 (千円)
13年度	139.40	3	0	7,676
14年度	247.80	11	1	18,922
15年度	405.70	21	2	24,732
16年度	206.00	6	2	15,278
17年度	805.60	29	30	58,328
18年度	△55.10	△1	0	22,517
19年度	26.80	1	0	1,606
20年度	△244.73	△8	2	21,642
21年度	85.80	2	2	20,499
22年度	83.43	3	△2	11,625
23年度	△225.65	△10	△5	7,845
24年度	217.63	7	20	19,623
25年度	177.91	5	5	16,853
26年度	292.92	11	1	22,977
27年度	357.28	15	7	45,242
28年度	67.27	5	2	22,519
29年度	△19.69	△2	△4	20,122
30年度	0	0	0	0
合 計	153,582.03	5,372	10,303	8,625,387

16 維持工事

工事及び委託件名	場 所	金 額(円)	内 容
井戸水量水器検定満期メーター取替工事	本町 95 番地外	268,920	計量法による計量器検定査定の有効期限(8年)が経過したため量水器を取り替えた。
維持管理補修工事H30 その1	大字熊川地内	149,040	堆積土砂均し工 5.75 m ³
維持管理補修工事H30 その2	熊川 601 番地先	280,800	管路補修工 1 式
維持管理補修工事H30 その3	福生 1159 番地 25 先	2,948,400	雨水管新設 VUφ250 32.35m 雨水管撤去 VUφ200 32.35m 集水桝撤去 1 箇所 付帯工 1 式
維持管理補修工事H30 その4	熊川 757 番地先	291,600	人孔内浸水箇所補修 1 箇所
維持管理補修工事H30 その5	南田園一丁目 1 番 地 1	1,495,260	転落防止柵設置 42 スパン
蓋高調整工事H30 その1	福生 267 番地先	1,433,160	汚水蓋高調整 6 箇所 雨水蓋高調整 16 箇所
蓋高調整工事H30 その2	本町地内	5,363,280	汚水蓋高調整 17 箇所 雨水蓋高調整 3 箇所
蓋高調整工事H30 その3	牛浜地内	1,586,520	雨水蓋高調整 7 箇所
蓋高調整工事H30 その4	福生 479 番地先	298,080	汚水蓋高調整 2 箇所
蓋高調整工事H30 その5	福生 248 番地先	3,190,320	汚水蓋高調整 8 箇所 雨水蓋高調整 7 箇所
蓋高調整工事H30 その6	武蔵野台二丁目・ 加美平一丁目地内	4,233,600	汚水蓋高調整 18 箇所 雨水蓋高調整 8 箇所
蓋高調整工事H30 その7	熊川地内	2,160,000	汚水蓋高調整 30 箇所 雨水蓋高調整 14 箇所

工事及び委託件名	場 所	金 額(円)	内 容
蓋高調整工事 H30 その 8	福生地内	1,512,000	汚水蓋高調整 5か所
蓋高調整工事 H30 その 9	本町 92 番地 1 先	280,800	汚水蓋高調整 1か所
維持管理補修工事(単価契約分)	市内全域	7,779,240	9件
合 計		33,271,020	

17 排水設備完了・撤去状況

区 分	完 了					撤 去	
	種 類	件 数	新 設	改 造	増 設	世 帯 数	件 数
一 般 世 帯							
事 業 所	11	11	0	0	3	0	0
公 共 施 設	0	0	0	0	0	0	0
合 計	193	193	0	0	297	0	0

18 公共下水道汚水ます設置工事実施状況

工 事 名	施 工 箇 所	金 額 (円)
公共下水道汚水ます設置工事	8か所	4,619,160

19 下水道維持委託業務等

工 事 及 び 委 託 件 名	場 所	金 額 (円)	内 容
管渠清掃委託(単価契約) H30 その1~その10 処理分区清掃 駅前等清掃	市内全域	8,346,145	高圧洗浄車による広範囲の汚水管渠等の清掃、及び汚水管渠、公共汚水桝等の汚泥等による詰まりの清掃を12件行った。 6,089m
樋管及び下の川草刈等委託	大字福生 1185 番地 15 (多摩川緑地福生 かに坂公園内) 外	1,188,000	(草刈・塵芥収集) 下の川(南公園)安全柵際 897.50 m ² ×3回 福生排水樋管 679.70 m ² ×3回 熊川第二排水樋管 520.95 m ² ×3回 かに坂公園(旧都市下水路) 90.50 m ² ×3回 西住宅・基地汚水流量計 26.50 m ² ×3回 武蔵野・基地汚水量計 133.79 m ² ×3回 (竹伐採) 下の川(南公園) 40本

工 事 及 び 委 託 件 名	場 所	金 額 (円)	内 容
樋管開閉機保守点検委託	北田園二丁目7番地先外	149,580	福生排水樋管及び熊川第二排水樋管の保守点検
下水道河川占用区域測量委託	北田園二丁目7番地先外	162,000	占用杭が風水害により損失しているため、正しい河川占用区域の現状を把握した ・打合せ協議 ・基準点測量 ・用地測量
ポンプ施設保守点検委託	志茂29番地先外	137,160	公共下水道汚水ポンプ施設の保守点検
下水道管理システム保守委託	庁舎内	0 (1,015,200)	下水道情報管理システムの保守点検、バックアップデータの作成等システムの保守管理
管渠調査委託 H30	市内全域	2,079,000	人孔目視調査項工 軌道下人孔目視調査工 雨水管目視調査工 φ800～φ1500 延長1,227.5m 報告書作成工 1式
流量計保守点検委託H30	福生2024番地先 熊川1499番地先 (横田基地内)	0 (666,360)	横田基地汚水流量計(武蔵野地区・西住宅地区)及び管理システム(本庁舎)の保守点検、維持管理

※地方公営企業法の適用に当たり、法適用日(平成31年4月1日)の前日に属する会計年度の出納は、同日をもって閉鎖され、出納整理期間は存在しないため、平成30年度以前の会計年度において発生した債務に係る未払金(括弧内の金額)は、令和元年度下水道事業会計決算において特例的支出として計上される。

20 下水道事業基金積立金

(単位:円)

区 分	前年度末現在高	決算年度中増減高	決算年度末現在高
金 額	997,793,405	155,340,000	1,153,133,405

21 施設見学会

事 業 名	場 所	金 額 (円)	内 容
下水道施設見学会	多摩川上流水再生センター (昭島市) 八王子市水再生センター (八王子市) ふれあい下水道館 (小平市)	0	下水道の啓発活動として、市内の子どもを対象に下水道施設見学会を実施した。 日時 8月7日 見学場所 多摩川上流水再生センター ふれあい下水道館 参加人数 子ども 22名 大人 11名

22 下水道長寿命化計画業務等

工 事 及 び 委 託 件 名	場 所	金 額 (円)	内 容
下水道長寿命化蓋替工事H30	福生・牛浜・志茂・熊川・東町・加美平・武蔵野台地内	16,200,000	汚水人孔蓋替え 45か所 付帯工 1式
合 計		16,200,000	

23 ストックマネジメント計画策定

委 託 件 名	場 所	金 額 (円)	内 容
福生市公共下水道ストックマネジメント基本計画策定業務委託	市内全域	9,936,000	下水道施設を計画的かつ効率的に管理するためにストックマネジメント基本計画を策定した。
合 計		9,936,000	

建 築 グ ル ー プ

1 市長部局主管改修工事、委託及び修繕

件 名	請負金額 (円)	内 容
[総務費] 請負金額欄の下段 () 内は、全体契約額である。		
庁舎自家用発電機分解修繕	18,414,000	ディーゼルエンジンオーバーホール、電気部品取替 一式
庁舎消防設備修繕	2,322,000	排煙口レリーズ交換 4か所 防火ダンパーレリーズ交換 20か所 防火シャッター用バッテリー交換 5か所 防火戸改修 1か所
庁舎地下駐車場管制機器改良工事	4,723,920	発行機、精算機、ゲート装置撤去新設 一式 インターホン移設 1台
庁舎電気自動車充電スタンド設置工事	1,613,520	電気自動車充電スタンド新設 1基
小 計	27,073,440	
[民生費]		
福祉センター設備改良工事 (建築)	56,030,000 (140,076,000)	福祉センター設備改良工事に伴う建築工事 一式
福祉センター設備改良工事 (電気設備)	39,310,000 (98,280,000)	福祉センター設備改良工事に伴う電気設備工事 一式
福祉センター設備改良工事 (機械設備)	70,000,000 (399,600,000)	空調設備改良 一式 給湯設備改良 一式 マイクロコージェネレーション発電機新設 4基
福祉センター設備改良工事監理委託	6,658,200 (22,194,000)	工事監理業務 一式
その他工事4件	2,023,272	
小 計	174,021,472	
[衛生費]		
保健センター子育て世代包括支援センター設置工事	3,726,000	面接室設置 2室 カウンター新設 1か所 空調機新設 一式
福生駅東口公衆便所改良工事 (建築)	5,929,200	トイレブース撤去新設 天井・床撤去新設 蛍光灯照明器具撤去 LED照明器具新設
福生駅東口公衆便所改良工事 (給排水衛生設備)	2,579,040	洋式便器新設 3か所 小便器新設 1か所 手洗器新設 4か所
その他工事1件	685,800	
小 計	12,920,040	
[商工費]		
福生駅西口放送設備整備工事	2,376,000	放送用ケーブル架空配線 440m アンプ切替工事 一式
小 計	2,376,000	

[土木費]		
市営駐車場整備工事	16,710,000 (41,796,000)	透水性アスファルト舗装 574㎡ ゲート式駐車機器設備設置工事 一式 フェンス設置 87.2m 植栽工事 一式
市営駐車場整備工事監理委託	0 (1,695,600)	工事監理業務 一式
自転車等駐車場管制装置設置工事設計委託	1,998,000	実施設計 一式
その他委託2件	345,060	
小計	19,053,060	
[消防費]		
自主防災倉庫整備工事	12,771,000	鉄骨造平屋建 36.4㎡ 透水性アスファルト舗装 34.3㎡ フェンス設置 28.6m 既存倉庫撤去解体 一式
防災行政無線（移動系）施設改良工事設計委託	1,000,000	実施設計 一式
防災行政無線（移動系）施設改良工事設計委託に伴う電波干渉調査委託	1,620,000	電波干渉調査 一式
消防団詰所（第五分団）空調設備改良工事	1,404,000	空調機撤去新設 1基 照明器具撤去新設 4台
その他委託1件	756,000	
小計	17,551,000	
合計	252,995,012	

2 教育委員会主管改修工事、委託及び修繕

件 名	請負金額 (円)	内 容
[教育費 社会教育費] 請負金額欄の下段 () 内は、全体契約額である。		
新扶桑会館整備工事 (建築)	183,215,720 (253,215,720)	敷地面積 423.45㎡ 建築面積 273.06㎡ 延べ床面積 1,063.61㎡ RC造 地上3階、地下1階
新扶桑会館整備工事 (電気設備)	30,975,600 (49,755,600)	新扶桑会館整備工事に伴う電気設備工事 一式
新扶桑会館整備工事 (給排水衛生設備)	13,359,840 (21,219,840)	新扶桑会館整備工事に伴う給排水衛生設備工事 一式
新扶桑会館整備工事 (空調設備)	29,545,440 (45,055,440)	新扶桑会館整備工事に伴う空調設備工事 一式
新扶桑会館整備工事監理委託	10,765,440 (10,765,440)	工事監理業務 一式
市民会館音響設備修繕	2,646,000	大ホール用パワーアンプ撤去新設 11台 小ホール用パワーアンプ撤去新設 2台
市民会館舞台装置等改良工事設計委託	12,960,000	実施設計 一式
さくら会館消防設備改良工事	1,242,000	防火シャッター危害防止装置新設 2か所
さくら会館空調設備改良工事	2,484,000	室外機 1台新設 室内機 5台新設
中央図書館空調設備等調査委託	7,322,400	空調設備、排煙設備、バリアフリー 調査検討 一式
福東グランド日よけ設置工事	1,944,000	日よけ新設 2基
市営競技場人工芝敷設工事設計委託	3,942,000	実施設計 一式
市営競技場管理棟改良工事設計委託	5,940,000	実施設計 一式
その他工事6件、修繕5件、委託4件	6,458,940	
小 計	312,801,380	
市長部局、教育委員会 合計	565,796,392	

3 耐震診断の件数

年 度	件 数
平成 28 年度	2
平成 29 年度	0
平成 30 年度	1

施設公園グループ

1 公園種別面積等の状況 (平成31年3月31日現在)

(1) 都市公園 (都市公園法に基づくもの)

種別	面積 (m ²)	箇所数	備考
総合	127,028.26	2	
地区	36,313.10	1	
近隣	168,130.34	12	
街区	67,246.48	37	熊川公園 6,600 m ² を含む。
合計	398,718.18	52	

(2) その他の公園

区分	面積 (m ²)	箇所数
児童遊園	6,043.80	15
遊び場等	4,598.48	9
合計	10,642.28	24

2 公園、児童遊園等使用許可状況

(1) 都市公園

名称	申請件数	許可件数	使用目的
福生南公園	302	302	バーベキュー、マラソン大会、遠足ほか
多摩川中央公園	491	491	バーベキュー、マラソン大会、遠足、ペタンクほか
明神下公園	18	18	桜まつり、防災訓練、狂犬病予防接種、運動会練習ほか
桜公園	2	2	餅つき大会、夏祭り
富士見公園	10	10	福祉祭り駐輪場、夏祭り、ペタンクほか
ほたる公園	2	2	ほたる祭、ウォーキング
原ヶ谷戸児童公園	5	5	ラジオ体操・草刈り等の清掃、祭礼
武蔵野台東公園	8	8	ゲートボール、夏祭り、公民館行事ほか
武蔵野台南公園	2	2	夕涼会、交通安全運動
加美平東公園	8	8	ペタンク、交通安全運動、もちつき大会ほか
加美平西公園	4	4	祭礼
加美平南公園	2	2	祭礼、狂犬病予防注射会場
加美平北公園	1	1	祭礼
わらつけ公園	6	6	ペタンク、輪投げ、グラウンドゴルフほか
東町公園	4	4	集会解散場所
もくせい公園	4	4	ラジオ体操、盆踊り、餅つき大会
熊牛公園	6	6	ほたる祭り、盆踊り、避難訓練ほか
長沢公園	19	19	資源回収、盆踊り、グラウンドゴルフ、ペタンクほか
鍋二公園	2	2	祭礼、文化財防火演習
睦公園	2	2	交通安全運動、ウォーキングイベント
武蔵野橋公園	4	4	夏祭り、餅つき、青少年・町会の活動
田園広場公園	4	4	秋祭り、消防訓練、ウォーキングイベント
福生駅西口公園	6	6	募金活動、“社会を明るくする運動”啓発活動、交通量調査ほか
本六公園	1	1	祭礼
志茂公園	6	6	ゲートボール、祭礼、七夕まつり、イベント駐輪場ほか
牛一公園	6	6	ゲートボール、夏祭り、七夕まつりほか
フレンドシップパーク	38	38	フリーマーケット、集会、花いっぱい運動
ひふみ公園	2	2	盆踊り、祭礼、七夕まつり
牛浜駅東口公園	7	7	交通安全運動、“社会を明るくする運動”啓発活動ほか
牛二公園	3	3	ペタンク
福栄ミレニアムパーク	3	3	夏祭り、社会福祉活動、地域交流
福生柳山公園	10	10	遠足、ウォーキング大会、ウォークラリーほか
加美平公園	6	6	野外料理教室、美術展、餅つき大会ほか
福東公園	8	8	資源回収、町会防災訓練、狂犬病予防注射会場ほか
福生かに坂公園	23	23	自然観察、健康マラソン、大風揚げほか
福生加美上水公園	10	10	祭礼、自然観察、野鳥調査ほか
中福生公園	7	7	校外学習、プレイパーク、ウォーキングほか
みずくらいど公園	6	6	自然観察、電圧測定、ハイキングイベントほか
日光橋公園	10	10	遠足、国道環境調査、陸上植物調査ほか
せせらぎ遊歩道公園	7	7	夏祭り、親子スタンプラリー、自然観察ほか
原ヶ谷戸どんぐり公園	7	7	ラジオ体操、祭礼、ウォーキングほか
福生公園	32	32	遠足、集会、狂犬病予防注射会場、資源回収ほか
福東トモダチ公園	3	3	自然環境調査、用地測量
金堀公園	1	1	ウォーキング
武蔵野台公園	1	1	樹木剪定講習会
合計	1109	1109	

(2) 児童遊園

名称	申請件数	許可件数	使用目的
親和児童遊園	1	1	祭礼
天神児童遊園	4	4	祭礼、盆踊り、餅つき大会ほか
武蔵野台第三児童遊園	1	1	祭礼
永田児童遊園	1	1	神社例大祭
福東児童遊園	1	1	高齢者スキルアップ講習
合計	8	8	

(3) その他

名称	申請件数	許可件数	使用目的
富士見台公園	4	4	ペタンク
ハッピーパーク	2	2	七夕祭り、交通安全運動
旧東海居	3	3	くるみるふっさガイドツアー、公民館事業
熊川武蔵野西公園	1	1	支障電話柱の建替
中福生陸橋高架下広場	3	3	ボンブ操法訓練、撮影
福東緑の広場	1	1	高齢者スキルアップ講習
合計	14	14	

3 主な公園工事

件名	請負金額(円)	内容
公園維持工事	13,341,045	
(1) 健康遊具設置工事	2,797,200	2公園4基設置
(2) 武蔵野台公園外3箇所照明設置等工事	2,181,600	照明設置 武蔵野台公園1基、照明灯具取替 武蔵野台東公園2基、時計改修2公園2基
(3) 中福生公園噴水ポンプ交換工事	1,490,400	噴水用水中ポンプ交換一式、制御盤コンデンサ交換一式
(4) 神明児童遊園外灯LED化工事	442,800	照明灯具取替及び照明柱塗装2基
(5) 鍋ヶ谷戸児童公園ベンチ補修工事	299,160	ベンチ座板交換26枚
(6) 加美平東公園砂場枠取替工事	299,160	砂場枠撤去・設置
(7) 多摩川中央公園便所給水設備改修工事	297,561	給水設備改修工事一式
(8) せせらぎ遊歩道公園補修工事	297,000	補修工一式
(9) わかたけ公園複合遊具ロックウォールクライマー補修工事	295,920	複合遊具補修一式
(10) 中福生陸橋高架下広場電波時計設置及び撤去工事	294,840	屋外用電波時計設置一式、既設時計撤去一式
(11) 中福生公園外灯LED化工事	294,840	照明灯具取替5基
(12) 長沢公園フェンス補修工事	289,440	フェンス補修工6枚
(13) どんぐり公園遊具設置工事	285,120	鉄棒設置1基
(14) 武蔵野台東公園ベンチ撤去・設置工事	277,560	ベンチ2基撤去・設置
(15) せせらぎ遊歩道公園スプリング遊具外1件補修工事	274,320	遊具補修 せせらぎ遊歩道公園2基、わかたけ公園1基
(16) かに坂公園遊具補修工事	273,240	遊具補修1基
(17) 日光橋公園シェルター撤去工事	272,160	シェルター撤去工一式
(18) わらつけ公園遊具撤去工事	248,400	遊具撤去1基
(19) 武蔵野台東公園複合遊具滑り台交換工事	245,160	滑り台交換一式
(20) 長沢公園弓型シーソー外1件補修工事	221,400	遊具補修 長沢公園1基、睦公園1基
(21) その他公園維持工事14件	1,963,764	

4 緑地整備工事

公園緑地を適正管理するために、樹木の剪定、林床整備等を実施した。

- ・工事費 15,268,877円
- ・工事箇所 多摩川緑地福生加美上水公園、福生公園、原ヶ谷戸どんぐり公園、みずくらいど公園、玉川上水緑地日光橋公園、下の川緑地せせらぎ遊歩道公園、中福生公園、多摩川中央公園、多摩川緑地福生柳山公園、多摩川緑地福生かに坂公園

5 下の川緑地せせらぎ遊歩道公園法面防護事業

下の川緑地せせらぎ遊歩道公園の一部において、台風・豪雨等による法面の崩壊や土砂流出の可能性のある場所及び園路の補修の必要があるため、主に次の事業を実施した。

(1) せせらぎ遊歩道公園整備工事(その2) 実施設計委託

- ・委託料 1,026,000円
- ・期間 平成30年6月6日から平成30年8月15日まで
- ・内容 木橋改修設計、護岸設計、園路復旧設計、緑地整備設計、設計協議

(2) せせらぎ遊歩道公園法面対策工事

- ・工事費 69,012,000円
- ・期間 平成30年9月25日から平成31年3月29日まで
- ・内容 法面補強工700㎡、じゃかご工37個、排水工一式、ブロック積み擁壁工47.6㎡、伐採工一式、案内板設置工1基

(3) せせらぎ遊歩道公園園路整備工事

- ・工事費 49,612,671円
- ・期間 平成30年11月16日から平成31年3月29日まで
- ・内容 擬木木橋設置工一式、護岸工一式、水路整備工一式、修景工一式、伐採・剪定工一式

6 公園維持管理状況

件名	延べ回数
ごみ及び剪定枝等収集	50
樹木剪定・伐採及び落葉掃き	87
芝刈り及び除草	36
落書き消し及び塗装	11
側溝等清掃	7
ハチの巣駆除	1
便所施設修繕	12
便器の詰まり除去	0
給水施設修繕	2
蛍光灯・照明灯取替	25
通路・外柵等修繕	8
遊具・ベンチ等修繕	42
福東トモダチ公園清掃・除草等作業	99
その他修繕	7
合計	387

7 主な公園委託事業

件名	請負金額 (円)	内容
公園施設修繕費	4,364,218	56件(トイレ便器詰まり、時計・外灯修繕等)
都市公園及び児童遊園内公衆便所清掃業務委託	6,127,955	56公園(週1回35公園、週2回17公園、週3回3公園、週4回1公園)
緑地清掃委託	4,957,200	下草刈り 64,600㎡、落葉掃き 120,600㎡ 16公園
樹木剪定委託(単価契約)	7,928,247	高中木剪定一式(市内各公園)
芝生管理委託	6,210,000	福生かに坂公園外8公園 芝生管理、落葉掃き等
中福生公園管理委託	3,240,000	芝生地、植込地、池流れ等管理一式
多摩川中央公園管理委託	11,880,000	芝生地、植込地、花壇、草地、池流れ等管理一式
多摩川中央公園管理業務委託	1,910,805	公園内清掃・除草、便所清掃 駐車場管理 委託期間中の50日間
福生南公園管理委託	2,700,000	芝生地、植込地管理、樹木剪定、池清掃他
福生南公園管理業務委託	3,525,438	管理棟業務及び便所清掃、公園内清掃・除草
福生南公園管理委託(常駐警備)	427,680	日祝日の連休等の駐車場整理 24日
福生南公園管理委託(機械警備)	97,200	福生南公園管理棟機械警備
福生南公園仮設トイレ管理委託	255,232	便所清掃毎週2回、し尿処理(汲み取り)業務
福生公園管理委託	1,188,000	公園内清掃15回/月×12月・便所清掃15回/月×12月、植込地管理、花壇管理
ほたる公園管理委託	878,524	蛭生育に関する管理一式
せせらぎ遊歩道公園管理委託	7,128,000	緑地清掃工、ほたる公園上流部池及び流れ清掃工、樹木剪定工、せせらぎ清掃工、導水管清掃工
福生南公園外4公園門扉管理委託	2,948,400	門扉開閉業務(福生南公園・多摩川中央公園・福生かに坂公園・日光橋公園・福東トモダチ公園)
福東トモダチ公園管理棟機械警備委託	220,320	福東トモダチ公園管理棟機械警備
福生駅西口公園植栽管理委託	1,501,200	中低木刈込、高木剪定、除草、植栽
公園除草委託(単価契約)	3,606,966	都市公園、児童遊園、広場除草一式 20公園
公園草花植栽委託	1,458,000	年間3回(サルビア、パンジー、ノースポール)植栽一式 4公園
公園等ごみ回収委託	5,400,000	76公園 42公園週2回 34公園週1回
公園遊具点検委託	555,120	遊具点検 市内68公園、295基
多摩川堤防沿桜管理委託	3,529,008	軽剪定80本、不要枝・枯枝剪定188本、折れ枝処理工79本、樹木伐採工1本、残材積込・運搬・処分20㎡
公園等除草及び清掃業務委託	820,118	都市公園、児童遊園、除草及び清掃 13公園

8 福生萌芽会活動

雑木林の再生を目的とし、「積極的に手を加える」という緑地保全・再生の考え方のもとに、樹木伐採、下草刈り、モヤワケ（樹木の本数整理）、除伐（目的樹種を確実に育てるためにそれ以外の樹種を除去する作業）、間伐（樹木の間引き）等の保全活動を行うとともに緑地管理の方向性等を検討するため、市民ワークショップ方式による緑地保全推進活動組織を平成 14 年 6 月に発足した。

現在、文化の森を拠点に、市内緑地の保全活動を毎月第 2 日曜日に行っている。

・構成メンバー：27 名（平成 31 年 3 月末現在）

・平成 30 年度 福生萌芽会活動

下草刈り、落葉掃き等林床整備、視察等 開催 10 回

9 樹木剪定講習会

市内公園において、福生市緑化推進協会との協働により、基礎剪定講習会を市民対象に実施している。

年 度	公 園 名	日 時	参 加 人 数
平成 30 年度	武 蔵 野 台 公 園	平成 30 年 11 月 10 日（土）	17 人
平成 29 年度	睦 公 園	平成 29 年 11 月 11 日（土）	14 人
平成 28 年度	も く せ い 公 園	平成 28 年 11 月 12 日（土）	12 人
平成 27 年度	明 神 下 公 園	平成 27 年 11 月 14 日（土）	20 人
平成 26 年度	わ ら つ け 公 園	平成 26 年 11 月 8 日（土）	21 人

10 公園ボランティア制度

平成 16 年 4 月 1 日から、市内の公園の清掃等について、市民がボランティアで行い、公園の美化、保全等について従事する「公園ボランティア制度」を実施した。

平成 31 年 3 月末現在、37 公園を個人登録者 390 名、その他 12 団体が、清掃等の作業に従事している。

11 自転車対策

(1) 自転車駐車場整備状況

(指定管理者：公益財団法人自転車駐車場整備センター)

駐車場名	駅からの方向及び距離	土地	面積 (㎡)	規 模		利用状況				備 考		
				定期利用者数 (台)	自転車 原付 小計	一時利用者数 (台)	自転車 原付 小計	定期利用者数 (人)	自転車 原付 小計		一時利用者数 (人)	自転車 原付 小計
福生駅東口地下自転車駐車場	福生駅東口0m	借用地	3,197		1,818		385		11,017		63,368	地下自走式
					110		38		577		3,432	
					1,928		423		11,594		66,800	
福生駅西口自転車駐車場	福生駅西方向300m	市有地	729		406		10		100		677	平面式 屋根・ラック付
					30		5		135		329	
					436		15		235		1,006	
牛浜駅東口自転車駐車場	牛浜駅東方向100m	市有地	786		343		224		660		12,860	平面式 屋根・ラック付
					10		3		28		185	
					353		227		688		13,045	
牛浜駅西口自転車駐車場	牛浜駅西方向200m	市有地	810		438		48		704		6,911	平面式 屋根・ラック付
					60		12		44		1,621	
					498		60		748		8,532	
拝島駅北口自転車駐車場	拝島駅北方向110m	市有地	438		237		38		1,153		4,381	立体自走式
					51		6		297		5,071	
					288		44		1,450		9,452	
熊川駅東自転車駐車場	熊川駅東方向40m	市有地	108		62		7		62		1,520	平面式
					4		3		0		209	
					66		10		62		1,729	
東福生駅東口自転車駐車場	東福生駅東口0m	市有地	17		27		0		268		0	平面式 ラック付
					0		0		0		0	
					27		0		268		0	
東福生駅西口自転車駐車場	東福生駅西口0m	借用地	289		197		34		1,397		19,178	平面式 ラック付
					7		3		59		907	
					204		37		1,456		20,085	
合 計				6,374	3,528		746		15,361		108,895	
					272		70		1,140		11,754	
					3,800		816		16,501		120,649	
前年度定期利用者数及び一時利用者数合計								16,032		106,324		
								1,037		10,803		
								17,069		117,127		

※拝島駅北口自転車駐車場の面積は延べ床を表している。定期利用者数は各月の定期利用者の累計

12 市営駐車場事業

市営福生駅西口駐車場

	利用台数(台)	備 考
平成30年度	0	駐車場の敷地における新扶桑会館の建設に伴い、新たに平面駐車場を整備しているため、平成29年4月1日から令和元年6月まで閉鎖しています。
前年度	0	

會 計 課

會 計 係

会 計 係

1 会計管理者会等の実施

- | | | |
|------|----------------|----|
| (1) | 西多摩地区会計管理者会 | |
| | 西多摩地区会計管理者会総会 | 1回 |
| | 研修会 | 1回 |
|
 | | |
| (2) | 東京都市会計事務協議会 | |
| | 東京都市会計事務協議会定例会 | 1回 |
| | 研修会 | 2回 |

2 金銭出納

(1) 一般会計及び特別会計取扱状況 元. 5. 31 現在

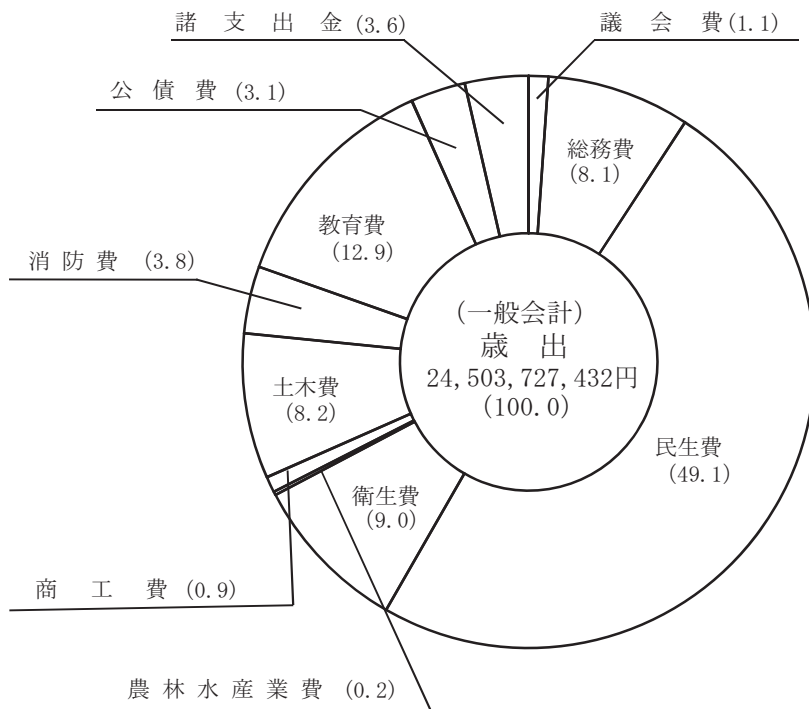
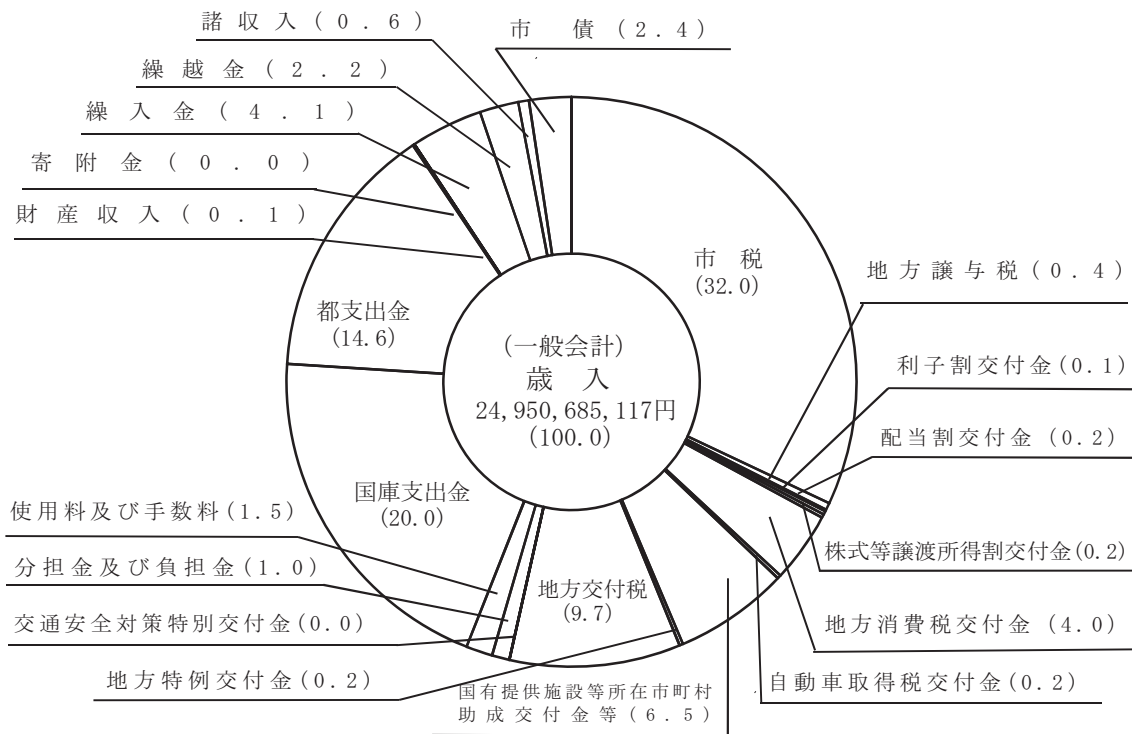
区 分	歳 入		歳 出	
	件数 (件)	金 額 (円)	件数 (件)	金 額 (円)
一 般 会 計	330,365	24,950,685,117	25,271	24,503,727,432
国民健康保険特別会計	204,623	6,932,100,517	801	6,653,827,891
介護保険特別会計	91,055	4,264,096,697	1,017	4,071,165,744
後期高齢者医療特別会計	44,436	1,215,013,091	287	1,201,104,514
下水道事業会計	341	1,762,161,458	292	1,338,740,158
合 計	670,820	39,124,056,880	27,668	37,768,565,739
前 年 度 合 計	670,430	41,750,152,651	28,104	40,242,793,751
比 較	390	△2,626,095,771	△436	△2,474,228,012

(2) 基金及びその他取扱状況

区 分	歳 入		歳 出	
	件数 (件)	金 額 (円)	件数 (件)	金 額 (円)
退職手当特別負担金準備基金	2	563,596	0	0
庁舎維持管理基金	2	296,205,682	1	25,000,000
都市施設整備基金	3	1,958,004,736	1	200,000,000
育 英 基 金	1	15,350,000	0	0
市営住宅等管理基金	2	298,953,523	0	0
財 政 調 整 基 金	3	2,735,184,176	1	240,000,000
学校施設等整備基金	2	1,227,057,380	1	30,000,000
ふるさと人づくりまちづくり基金	3	420,987,052	1	3,206,664
介護給付費準備基金	2	553,117,324	1	50,000,000
再編交付金事業基金	1	325,360,633	4	32,144,678
特定防衛施設周辺整備 調整交付金事業基金	6	1,040,233,000	6	271,740,000
下 水 道 事 業 基 金	4	1,153,133,405	0	0
国 民 健 康 保 険 高額療養費等資金貸付基金	37	12,639,403	36	6,639,403
歳入歳出外現金	8,491	3,648,627,849	1,653	3,555,506,222
合 計	8,559	13,685,417,759	1,705	4,414,236,967
前 年 度 合 計	8,126	13,796,636,855	1,496	4,865,074,379
比 較	433	△111,219,096	209	△450,837,412

(3) 科目別構成比表

元. 5. 31現在 (単位：%)



(4) 基金の状況

(単位：円)

基金名	前年度末基金高	決算年度中増減高		決算年度末基金高
		増	減	
退職手当特別負担金準備基金	563,592	4	0	563,596
庁舎維持管理基金	296,124,622	81,060	25,000,000	271,205,682
都市施設整備基金	2,024,721,065	351,274,129	200,000,000	2,175,995,194
育英基金	15,350,000	0	0	15,350,000
市営住宅等管理基金	298,603,332	350,191	0	298,953,523
財政調整基金	2,717,352,237	17,831,939	240,000,000	2,495,184,176
学校施設等整備基金	1,671,370,311	1,039,599	30,000,000	1,642,409,910
ふるさとづくりまちづくり基金	417,510,776	3,476,276	3,206,664	417,780,388
介護給付費準備基金	386,564,822	166,552,502	50,000,000	503,117,324
再編交付金事業基金	325,360,633	0	32,144,678	293,215,955
特定防衛施設周辺整備調整交付金事業基金	544,018,000	496,215,000	271,740,000	768,493,000
下水道事業基金	997,793,405	155,340,000	0	1,153,133,405
小計	9,695,332,795	1,192,160,700	852,091,342	10,035,402,153
国民健康保険高齢療養費等資金貸付基金	6,000,000	0	0	6,000,000
小計	6,000,000	0	0	6,000,000
合計	9,701,332,795	1,192,160,700	852,091,342	10,041,402,153

(5) 基金の運用状況

ア 福生市土地開発公社への貸付回数	2回	延べ貸付金総額	863,342,988円
イ 基金資金運用回数	39回	延べ運用総額	10,617,606,899円
ウ 各会計への繰替運用回数 (出納整理期間を含む。)	32回	延べ運用総額	2,760,000,000円

(6) 福生市公金取扱金融機関

ア 指定金融機関

金融機関名	所在地	備考
西武信用金庫	中野区中野2-29-10	平成20年1月1日以降 一行固定
出納事務取扱店福生支店	福生市大字福生768	

イ 収納代理金融機関（取りまとめ店）

金融機関名	所在地
三井住友銀行 福生支店	福生市大字福生 1006 - 7
りそな銀行 福生支店	福生市大字福生 1048
西多摩農業協同組合 福生支店	福生市本町 16
みずほ銀行 立川支店	立川市曙町 2 - 4 - 6
きらぼし銀行 青梅支店	青梅市仲町 250
青梅信用金庫 福生支店	福生市本町 76 - 3
三菱UFJ銀行 福生支店	福生市本町 142 - 1
東日本銀行 拝島支店	福生市大字熊川 1708 - 1
大東京信用組合 福生支店	福生市大字福生 1004
多摩信用金庫 福生支店	福生市本町 24
三井住友信託銀行 立川支店	立川市曙町 2 - 6 - 1
東和銀行 昭島支店	昭島市昭和町 1 - 7 - 5
中央労働金庫 西多摩支店	羽村市神明台 1 - 17 - 9
東京都信用農業協同組合連合会事務部	国立市青柳 1 - 29 - 23
埼玉りそな銀行 さいたま営業部	さいたま市浦和区常盤 7 - 4 - 1
山梨中央銀行 羽村支店	羽村市五ノ神 2 - 1 - 8
ゆうちょ銀行 東京貯金事務センター	さいたま市中央区新都心 3 - 1

3 審査

(1) 伝票審査件数

(単位：件)

	一般	国民健康保険	介護保険	後期高齢	下水道	合計
平成 30 年度	25,271	801	1,017	287	292	27,668
平成 29 年度	25,758	817	889	293	347	28,104
増 減	487	16	128	6	55	436

(2) 指定金融機関等の検査

区 分	検査店数	実 施 日	検査対象期間
指定金融機関	1	30.11.20	29.4.1 ~ 30.3.31
収納代理金融機関	6	30.11.8 ~ 30.11.22	29.4.1 ~ 30.3.31

4 給与所得等の源泉徴収票及び支払調書発行枚数

1,562 枚

教 育 委 員 会

教 育 総 務 課

教 育 総 務 係

学 校 施 設 係

生 涯 学 習 推 進 課

生 涯 学 習 推 進 係

地 域 教 育 支 援 係

文 化 財 係

教 育 指 導 課

指 導 係

教 職 員 係

ス ポ ー ツ 推 進 課

ス ポ ー ツ 推 進 係

教 育 支 援 課

学 務 係

個 別 支 援 教 育 係

公 民 館

公 民 館 係

学 校 給 食 課

給 食 管 理 係

給 食 運 営 係

図 書 館

中 央 図 書 館

管 理 係

サ ー ビ ス 係

わ か ぎ り 図 書 館

わ か た け 図 書 館

武 蔵 野 台 図 書 館

教 育 総 務 係

1 教育委員会

(1) 教育委員会委員

職 名	氏 名	任 期
教 育 長	川 越 孝 洋	30. 4. 1 ~ 3. 3. 31 (3期目)
教育長職務代理者	野 口 哲 也	28. 7. 1 ~ 2. 6. 30 (1期目)
委 員	渡 辺 浩 行	27. 10. 3 ~ 元. 10. 2 (3期目)
委 員	加 藤 孝 子	29. 10. 21 ~ 3. 10. 20 (2期目)
委 員	坂 本 和 良	27. 4. 1 ~ 31. 3. 31 (1期目)
委 員	新 藤 美 知 子	28. 10. 1 ~ 2. 9. 30 (1期目)

(2) 教育委員会開催回数及び議案等の処理件数

開 催 回 数	件 数			
	議 案	報 告 事 項	協 議 事 項	計
定例会 12回	68	35	1	104
臨時会 2回	3	1	0	4
計 14回	71	36	1	108

2 規則等の処理状況

(1) 教育委員会規則

規則番号	件 名	公布年月日	施行年月日
30年3	福生市立学校施設設備使用条例施行規則の一部を改正する規則	30. 12. 21	31. 4. 1
4	福生市公民館条例施行規則の一部を改正する規則	30. 12. 21	31. 4. 1
5	福生市体育施設条例施行規則の一部を改正する規則	30. 12. 21	31. 4. 1
6	福生市体育館条例施行規則の一部を改正する規則	30. 12. 21	31. 4. 1
31年1	福生市教育委員会事務局処務規則の一部を改正する規則	31. 3. 31	31. 4. 1
2	福生市教育センター条例施行規則の一部を改正する規則	31. 3. 31	31. 4. 1
3	福生市立図書館運営規則の一部を改正する規則	31. 3. 31	31. 5. 22
4	福生市立中学校部活動指導員設置規則の一部を改正する規則	31. 3. 31	31. 4. 1

(2) 教育委員会訓令 0件

(3) 教育委員会告示 19件

3 教育委員会評価に関する外部評価者の活用

地方教育行政の組織及び運営に関する法律に基づき、教育委員会の権限に属する事務の点検・評価（平成 29 年度事業分）に対し、外部評価者による評価を実施し、その評価を生かすことにより、教育委員会活動の透明性の向上及び説明責任の明確化を図った。

- ・外部評価者（学識経験者） 岩崎 久美子氏、金子 一彦氏

4 福生市教育委員会表彰

福生市教育委員会表彰規程に基づき表彰式を行った。

- ・日 時 平成 31 年 3 月 9 日（土） 午前 10 時 30 分
- ・場 所 福生市民会館 小ホール（つつじホール）

表 彰 部 門	個 人	団 体
児 童 及 び 生 徒	21 人	2 団体
学 校 教 職 員	3 人	—
個 人 及 び 団 体	3 人	4 団体
計	27 人	6 団体

5 福生市入学資金融資制度

大学等に入学する者の保護者に対し、その入学時に要する資金について、市長が金融機関に融資をあっせんすることにより当該保護者の経済的負担を軽減し、もって教育の機会均等を図った。

融資あっせん及び利子補給等状況

あっせん件数	あっせん金額 (千円)	利子補給率 (%)	利子補給内訳		保証料負担内訳	
			件 数	金 額 (円)	件 数	金 額 (円)
7	5,130	2.8	59	631,699	4	3,044

6 教育広報「福生の教育」の発行

区 分	発行回数	発行部数	規 格	内 容
福生の教育	年 4 回 30. 4. 15 30. 7. 15 30. 10. 15 31. 1. 4	29,191 部 (1 回平均)	タブロイド版 4 色刷り 4 ページ	教育委員会所管の事業の紹介及び情報を掲載し、全戸配布した。
声の福生の教育		10 枚 (1 回平均)	CD 版	原則、視覚障害者（1・2 級）を対象に「福生の教育」の内容を収録し、デジター方式の CD 版を希望者に郵送した。

7 総合教育会議

地方教育行政の組織及び運営に関する法律に基づき、総合教育会議を開催した。

- ・開催日 平成30年10月19日（金）
- ・場 所 福生市役所 第1・2委員会室
- ・議 事 (1) 児童・生徒の学力向上に向けて
～新学習指導要領の趣旨を踏まえた授業改善～
(2) 意見交換
(3) その他

8 通学路安全対策事業

通学路見守りボランティアの活用、委託による見守り員の配置、スクールガードリーダーによる研修会の実施、防犯カメラ（35台）による見守り体制を整備することにより、児童等の安全確保を図った。

- (1) 通学路見守りボランティア事業
ボランティア登録者数 60人
- (2) 通学路見守り事業
小学校の登下校時に各校2名の見守り員を配置した。
- (3) スクールガードリーダーの活用
スクールガードリーダー（2名）により、通学路見守りボランティア及びPTA等を対象に各小学校において研修会を実施した。

学 校 施 設 係

1 主な整備事業

(1) 小学校

件 名	請 負 金 額 (円)	内 容
小学校防音機能復旧(復機)事業	354,037,656	学校教育環境の向上を図るため、小学校の老朽化した空調機の更新工事及び設計を実施した。 第三小学校 ・工事請負費 131,198,400円 ・監理委託料 4,482,000円 第五小学校 ・工事請負費 195,880,680円 ・監理委託料 6,013,440円 第六小学校 ・設計委託料 16,200,000円
小学校放送設備更新工事	7,754,400	機器の老朽化により、校内放送に支障を来しているため、放送卓の入替えを行った。 第四小学校 ・工事請負費 2,269,538円 第五小学校 ・工事請負費 3,086,014円 第七小学校 ・工事請負費 2,398,848円
小学校防犯カメラ更新工事	12,798,000	機器の老朽化により、学校の安全管理に支障を来すおそれがあるため、防犯カメラの入替えを行った。 第三小学校 ・工事請負費 2,636,514円 第四小学校 ・工事請負費 2,636,494円 第五小学校 ・工事請負費 2,521,249円 第六小学校 ・工事請負費 2,469,912円 第七小学校 ・工事請負費 2,533,831円
小学校プール改良工事	5,594,400	老朽化により、プールの運用に支障を来しているため、プール循環装置の更新を実施した。 第二小学校 ・工事請負費 5,594,400円

第三小学校増築事業	27,222,269	習熟度別少人数指導などきめ細やかな指導展開を実施するため、教室の増築工事の設計を実施した。
内訳		
設計委託料	24,796,800	・設計委託料 24,796,800円
土地測量委託料	2,376,000	・土地測量委託料 2,376,000円
事務費等	49,469	
小学校便所改良工事	1,004,400	老朽化した便所の改良に併せてだれでもトイレの整備及び便器の洋式化を実施するため、設計を実施した。
内訳		第六小学校 1階西
設計委託料	1,004,400	・設計委託料 1,004,400円

(2) 中学校

件名	請負金額(円)	内容
中学校防音機能復旧(復機)事業	9,732,967	学校教育環境の向上を図るため、中学校の老朽化した空調機の更新工事の設計を実施した。
内訳		第三中学校
設計委託料	9,655,200	・設計委託料 9,655,200円
事務費等	77,767	
ランチルーム厨房設備等撤去工事	16,363,836	中学校で実施していたランチルームにおける昼食の提供が終了したことに伴い、厨房機器の撤去工事を実施した。
内訳		第一中学校
工事請負費	15,403,716	・工事請負費 15,403,716円
監理委託料	960,120	

2 その他施設整備事業（工事）

（1）小学校

件名	請負金額(円)	内容
福生第三小学校外2校塗装補修工事	1,663,200	三小 外壁塗装 6.7㎡、内壁塗装 22㎡ 四小 鉄骨階段塗装 42㎡、七小 ウレタン塗膜防水 80.4㎡
福生第一小学校外6校受変電設備等改修工事	2,825,400	高圧キュービクル改修 5か所、プルボックス塗装 3か所
福生第二小学校校庭改良等工事	1,535,802	砕石ダスト補充 3,241㎡、防球ネット設置 1か所
福生第五小学校西側特別教室外壁塗装工事	1,272,240	外壁塗装 234㎡
福生第四小学校プール日よけ設置工事	1,350,000	日よけ設置 1基
小・中学校ブロック塀等改修工事に伴う 支障樹木伐採工事（小学校）	1,737,175	二小、四小、七小 高木伐採抜根10本 高木伐採2本 林床整備工120㎡
小・中学校ブロック塀等改修工事（小学校）	14,509,374	二小、四小、五小、七小 ブロック塀等改修
福生第一小学校外3校キュービクル P A S 交換工事	5,940,000	P A S（高圧気中開閉器）交換 4台
小計	30,833,191	
その他小学校工事 33件	8,037,407	
合計	38,870,598	

（2）中学校

件名	請負金額(円)	内容
福生第三中学校照明取替工事	2,327,400	照明器具取替 テニスコート 1台、 ランチルーム屋外天井 16台、職員室・校長室 16台
福生第二中学校校庭改良等工事	2,335,998	ハードコート舗装改修 704㎡、バスケットゴール設置 1基
福生第二中学校 講堂系統冷温水発生機補修工事	1,306,800	冷却系チューブ詰まり除去 一式 水室内ケレン清掃 一式
福生第一中学校外1校校庭照明取替工事	2,516,400	メタルハライドランプ取替 一中 16台、二中 13台
小・中学校ブロック塀等改修工事（中学校）	15,352,626	一中、三中 ブロック塀等改修
小計	23,839,224	
その他中学校工事 22件	7,819,539	
合計	31,658,763	

指 導 係

1 指導関係事業

(1) 学校訪問

指導主事が随時訪問し、校長をはじめ教職員と協議懇談することにより、学校の抱える問題を解明し、指導・助言をした。また、要請により研究会等に参加し、指導・助言を行った。

(2) 研修会

平成 30 年度は、次の研修会を開催し、教職員の資質の向上を図った。

ア	校長研修会	2回
イ	副校長研修会	1回
ウ	主幹教諭任用時研修会	1回
エ	主幹教諭研修会	1回
オ	主任教諭任用時研修会	1回
カ	教務・研究主任研修会	2回
キ	生活指導主任研修会	1回
ク	情報教育研修会	2回
ケ	特別支援教育研修会	1回
コ	特別支援学級研修会	3回
サ	水泳指導研修会	1回
シ	人権教育研修会	2回
ス	教育課題研修会	2回
セ	教育研究会研修会（24部会）	17回
ソ	教育相談研修会	1回
タ	10年経験者研修会	10回
チ	初任者研修会	11回
ツ	2年次教諭研修会	3回
テ	3年次教諭研修会	2回
ト	4年次教諭授業観察（研修会）	1回
ナ	環境教育研修会	4回
ニ	服務事故防止研修会	2回
ヌ	小学校外国語活動研修会	2回
ネ	中学校英語科指導研修会	2回
ノ	転任教諭等研修会	1回
ハ	食育リーダー研修会	2回
ヒ	理科実技研修会	1回
フ	学級経営研修会	1回

(3) オーケストラ鑑賞教室

市立小・中学校児童・生徒を対象としたオーケストラ鑑賞教室を、市民会館において開催した。

(4) 教育研究奨励、教育課題等研究委託

教育研究を奨励するとともに教育研究を委託し、教職員の使命の自覚を促すとともに、資質の向上を図った。

ア 教育研究奨励校 2校

学 校	研 究 主 題
二小（2年次）	思いやりの心を持ち、自他の関わりを大切に生きていく児童の育成～伝え、深め、認め合う『特別の教科 道徳』の授業づくり～
一中（1年次）	『主体的に学び、確かな学力を身に付ける生徒の育成』～思考力・判断力・表現力を育むグループ・ペアワークの工夫～

イ 教育課題等研究校 8校

学 校	研 究 主 題
一 小	読み取る力の育成～説明的文章教材の指導を通して～
三 小	すすんで、自分の力を伸ばす児童～「できた」「わかった」を大切にしたい授業づくりを目指して～
四 小	主体的に学習し、表現できる子どもの育成～課題設定の工夫を通して～
五 小	心豊かに学び合う児童の育成～子供たちが響き合う集団づくりを通して～
六 小	外国語活動・外国語科の指導の充実を目指して～新学習指導要領で求められる指導に向けて～
七 小	『自分の思いや考えを伝え合う児童の育成』～言語活動の充実を通して～
二 中	主体的・対話的で『深い学び』の実現に向けた継続的な授業改善
三 中	『深い学び』ができる生徒の育成～「主体的な学習活動」と「対話を通じた思考」を基として～

ウ 教育課題等研究（団体）

団 体	研 究 主 題
校 長 会	主体的に学び、確かな学力を身に付けた児童・生徒の育成～見方・考え方を働かせた学びの実践を通して～
副校長会	『働き方改革』を推進するための副校長の役割

(5) 特別支援教育の推進

特別支援学級の児童・生徒の安全管理及び学習指導等の充実を図るために指導補助員を配置するほか、教員向けの特別支援教育研修会等を開催し、教員の特別支援教育に関する理解を深め指導力の向上を図った。

(6) 各種指導補助員等配置事業

小・中学校に各種指導補助員等を配置して、児童・生徒の指導補助等を行った。

事 業 名	人 数	配置時間
中学校適応指導補助員	14	3,091
夏季休業中水泳指導補助員	42	580
小学校水泳指導補助員	30	544
日本語適応支援員（技能指導講師）	11	1,064
日本語適応支援員（一般指導講師）	4	285.5
学習指導市民講師	67	67
小学校授業指導補助員	43	15,786.5
特別支援学級等指導補助員	35	8,677
部活動外部指導員	32	1,446

(7) 英語教育指導助手事業

福生市英語教育推進計画に基づき、中学校全校に外国人英語教育指導助手（ALT）を配置し、中学校英語科の授業における補助を行った。また、各小学校にも随時ALTが巡回し、小学校第5・6学年の外国語活動及び小学校の第1学年から第4学年についても、英語活動等における補助を行った。

指導日数：1,023日

(8) 理数教育推進事業

小学校第5・6学年、中学校全学年に理科支援員を配置し、理科授業の実験、授業等の補助を行った。

人員：16名

活動時間：1,119時間

(9) オリンピック・パラリンピック教育推進校事業

福生市立小・中学校全校が、東京都教育委員会の指定を受け、オリンピック・パラリンピックの歴史や意義、国際的なスポーツ大会等が国際親善や世界平和に果たす役割を正しく理解し、世界の国々の文化や歴史を学び、交流することを通して国際理解を深め、スポーツを通して心身の調和的な発達を遂げ、進んで平和な社会の実現に貢献することができる児童・生徒の育成に向けて、研究に取り組んだ。

各小・中学校では、指導講師等の招へい等を行った。

(10) 安全教育推進校事業

福生第六小学校が、東京都教育委員会の指定を受け、東京都教育委員会が発行する「安全教育プログラム」に基づき避難訓練の改善、一声指導の充実、家庭・地域・関係機関との連携等、防災教育の推進に係る研究を行った。さらに、授業公開や研究発表等を通じて、その研究成果を都や市内学校に普及啓発した。

(11) 道徳教育推進拠点校事業

福生第一中学校が、東京都教育委員会の指定を受け、「特別の教科 道徳」の実施に向けて道徳教育を専門とする講師を招へいし、道徳授業の改善に向けた研究を行った。

(12) スーパーアクティブスクール事業

福生第二中学校が、東京都教育委員会の指定を受け、生徒の体力向上を目的とした体力向上委員会を設置し、生活習慣や運動習慣などの見直しを行いながら学校全体で体力向上に取り組んだ。

(13) 英語教育推進地域事業

実用英語技能検定（英検）について、中学校第3学年全生徒及び小学校第6学年全児童が公費で受験し、英検取得を目指した。

(14) 教育支援センター機能強化モデル事業

不登校児童・生徒の学校復帰や社会的自立に向けた支援等を行う学校適応支援室「そよかぜ教室」において、一人一人の児童・生徒の多様な課題に対応した支援ができるよう、セルラータイプのタブレット端末を活用した学習支援を実施した。

教 職 員 係

1 職員の状況（教科別）

(1) 小学校

30. 5. 1 現在（単位：人）

	校 長	副 校 長	全 科	理 科	音 楽	図 画 工 作	栄 養	養 護	支 援 学 級	知 的 障 害 特 別	害 特 別 支 援 学 級	自 閉 症 ・ 情 緒 障 害 特 別 支 援 学 級	特 別 支 援 教 室	支 援 学 級	言 語 障 害 特 別	日 本 語 学 級	事 務	指 導 主 事	合 計	(少 人 数 等 加 配)
福生一小	1	1	13	-	1	1	-	1	4	-	-	-	-	-	3	1	1	27	(1)	
福生二小	1	1	15	-	1	1	-	1	4	-	-	-	-	-	-	1	-	25	(2)	
福生三小	1	1	20	1	1	1	1	1	-	-	7	-	-	-	-	1	-	35	(2)	
福生四小	1	1	11	-	1	1	-	1	-	-	-	-	-	-	-	1	-	17	(2)	
福生五小	1	1	12	1	1	-	-	1	-	-	5	-	-	-	-	1	-	23	(1)	
福生六小	1	1	13	-	1	1	-	1	-	-	2	-	-	-	-	1	1	22	(1)	
福生七小	1	1	11	-	1	1	-	1	-	-	-	-	-	3	-	1	-	20	(1)	
合計	7	7	95	2	7	6	1	7	8	2	12	3	3	3	7	2	169	(10)		

(2) 中学校

30. 5. 1 現在（単位：人）

	校 長	副 校 長	国 語	社 会	数 学	理 科	音 楽	美 術	保 健 体 育	技 術	家 庭	外 国 語 (英 語)	養 護	支 援 学 級	知 的 障 害 特 別	自 閉 症 ・ 情 緒 障 害 特 別 支 援 学 級	日 本 語 学 級	事 務	指 導 主 事	合 計	(少 人 数 指 導 加 配)	(不 登 校 加 配)	(中 1 ギ ャ ッ プ 加 配)
福生二中	1	1	3	2	4	2	1	1	2	1	1	4	1	6	2	-	-	1	-	33	(2)	(-)	(1)
福生二中	1	1	3	3	3	3	1	1	2	1	0	3	1	-	4	2	1	-	30	(1)	(1)	(-)	
福生三小	1	1	2	1	3	2	1	1	1	1	0	4	1	-	4	-	1	-	24	(2)	(-)	(1)	
合計	3	3	8	6	10	7	3	3	5	3	1	11	3	6	10	2	3	-	87	(5)	(1)	(2)	

(職層別)

30. 5. 1 現在 (單位：人)

	校 長	副 校 長	主 幹 教 諭	指 導 教 諭	主 任 教 諭	教 諭	主 任 養 護 教 諭	養 護 教 諭	榮 養 教 諭	期 限 付 任 用 教 員	事 務 職 員	合 計
福生第一小學校	1	1	2	0	7	13	0	1	0	0	1	26
福生第二小學校	1	1	2	0	4	15	1	0	0	0	1	25
福生第三小學校	1	1	3	0	9	15	1	0	1	3	1	35
福生第四小學校	1	1	2	0	7	4	0	1	0	0	1	17
福生第五小學校	1	1	2	0	6	10	1	0	0	1	1	23
福生第六小學校	1	1	2	0	5	10	1	0	0	0	1	21
福生第七小學校	1	1	2	0	6	7	0	1	0	1	1	20
小學校計	7	7	15	0	44	74	4	3	1	5	7	167
福生第一中學校	1	1	2	0	12	15	1	0	0	0	1	33
福生第二中學校	1	1	2	2	11	11	1	0	0	0	1	30
福生第三中學校	1	1	5	0	5	9	1	0	0	1	1	24
中學校計	3	3	9	2	28	35	3	0	0	1	3	87
合計	10	10	24	2	72	109	7	3	1	6	10	254

2 人 事

(1) 小学校

事 由	職 名	人 員 (人)
転 出	校 長	2
	副 校 長	3
	主幹・指導教諭	3
	主任教諭・教諭	20
	事務職員等	1
退 職	校 長	1
	主任教諭・教諭	9
転 入	校 長	2
	副 校 長	3
	主任教諭・教諭	20
	事務職員等	1
市内異動	校 長	1
	副 校 長	2
	主幹・指導教諭	1
	主任教諭・教諭	1
採 用	教 諭	14
	産 育 代 替	6
	講 師	21

(2) 中学校

事 由	職 名	人 員 (人)
転 出	副 校 長	1
	主幹・指導教諭	1
	主任教諭・教諭	11
	事務職員等	1
退 職	校 長	1
	主任教諭・教諭	4
転 入	副 校 長	2
	主任教諭・教諭	11
	事務職員等	1
市内異動	校 長	1
採 用	教 諭	5
	期限付任用教員	1
	産 育 代 替	4
	講 師	24

3 教職員健康管理

(1) 循環器検査

実施日	平成30年7月25日、27日、30日、31日	
受診者数	小学校	174人
	中学校	93人
	合計	267人

(2) 結核検査

実施日	平成30年7月25日、27日、30日、31日	
受診者数	小学校	170人
	中学校	89人
	合計	259人

(3) 消化器検査

一次実施日	平成30年8月1日、2日、3日、6日	
一次受診者数	小学校	81人
	中学校	31人
	合計	112人
二次実施日	平成30年8月1日～12月28日	
二次受診者数	小学校	7人
	中学校	9人
	合計	16人

(4) 婦人科検査

実施日	平成30年7月24日～8月28日	
受診者数	子宮がん検査及び乳がん検査	37人
	子宮がん検査のみ	1人
	乳がん検査のみ	3人

(5) ストレスチェック

実施期間	1回目	平成30年7月16日～29日
	2回目	平成30年12月3日～16日
受検者数	194人	

学 務 係

1 学校教育

(1) 小・中学校児童・生徒・学級・教職員数

30.5.1 現在

区分 学校名	児童・生徒数(人)							学 級 数						特別支 援学級	教職員数		
	1年	2年	3年	4年	5年	6年	計	普 通 学 級			特別支 援学級						
福生第一 小学校	(1) 44	(1) 57	(7) 53	(4) 50	(5) 51	(1) 43	(19) 298	1年	2年	3年	4年	5年	6年	計	3	27	
福生第二 小学校	(1) 61	(3) 70	(6) 69	(3) 65	(5) 75	(1) 66	(19) 406	2	2	2	2	2	2	12	3	25	
福生第三 小学校	81	80	81	93	82	85	502	3	3	3	3	3	3	18		35	
福生第四 小学校	44	39	44	46	23	30	226	2	2	2	2	1	1	10		17	
福生第五 小学校	48	52	47	42	40	48	277	2	2	2	2	1	2	11		23	
福生第六 小学校	(2) 62	(2) 65	(1) 58	(1) 76			(6) 395	2	2	2	2	2	2	12	1	22	
福生第七 小学校	45	44	38	42	45	39	253	2	2	1	2	2	1	10		20	
小学校 合 計	(4) 385	(6) 407	(14) 390	(8) 414	(10) 387	(2) 374	(44) 2,357	15	15	14	15	13	13	85	7	169	
福生第一 中学校	(15) 143	(6) 130	(11) 133	/			(32) 406	4	4	4	/			12	5	33	
福生第二 中学校	125	146	138	/			409	4	4	4	/			12		30	
福生第三 中学校	76	88	104	/			268	3	3	3	/			9		24	
中学校 合 計	(15) 344	(6) 364	(11) 375	/			(32) 1,083	11	11	11	/			33	5	87	
小・中学校 合 計	/							(76) 3,440	/						118	12	256

※ () 内数値は特別支援学級(固定学級)の児童・生徒数で外数

(2) 特別支援学級在級人数

ア 固定学級

30.5.1 現在

学 級 名	児童・生徒数(人)
福生第一小学校特別支援学級(ひまわり学級)	19
福生第二小学校特別支援学級(くまがわ学級)	19
福生第六小学校特別支援学級(かめのご学級)	6
福生第一中学校特別支援学級(8組)	29
福生第一中学校特別支援学級(9組)	3
合 計	76

イ 通級指導学級

30.5.1 現在

学 級 名	児童・生徒数(人)
福生第七小学校通級指導学級(ことばの教室)	30
福生第二中学校通級指導学級(福二学級)	27
福生第三中学校通級指導学級(せせらぎ学級)	26
合 計	83

ウ 特別支援教室

30.5.1 現在

学 級 名	児童・生徒数(人)
福生第一小学校特別支援教室(やまなみ教室)	13
福生第二小学校特別支援教室(かわせみ教室)	19
福生第三小学校特別支援教室(やまなみ教室) 拠点校	29
福生第四小学校特別支援教室(やまなみ教室)	13
福生第五小学校特別支援教室(かわせみ教室) 拠点校	15
福生第六小学校特別支援教室(やまなみ教室)	23
福生第七小学校特別支援教室(かわせみ教室)	7
合 計	119

(3) 小・中学校補助教材購入

小学校	中学校	合計
7,305,900 円	7,122,901 円	14,428,801 円

2 学校保健

(1) 小・中学校児童・生徒学年別体位

ア 小学校

区分 学年 性別	身長 (c m)			体重 (k g)			
	福生市	東京都	全 国	福生市	東京都	全 国	
1	男	117.5	116.7	116.5	21.7	21.3	21.4
	女	115.9	115.9	115.6	21.0	20.9	20.9
2	男	122.6	123.0	122.5	24.3	24.6	24.1
	女	122.2	121.9	121.5	23.8	23.6	23.5
3	男	128.4	128.3	128.1	27.5	27.4	27.2
	女	127.5	127.7	127.3	26.3	26.2	26.4
4	男	133.5	134.4	133.7	31.5	30.6	30.7
	女	133.6	133.8	133.4	30.1	30.1	30.0
5	男	138.2	139.0	138.8	34.1	33.9	34.1
	女	140.2	140.4	140.1	35.5	34.3	34.1
6	男	146.3	145.5	145.2	40.4	38.4	38.4
	女	146.4	147.7	146.8	39.7	39.4	39.1

イ 中学校

区分 学年 性別	身長 (c m)			体重 (k g)			
	福生市	東京都	全 国	福生市	東京都	全 国	
1	男	152.9	153.0	152.7	45.2	43.8	44.0
	女	152.3	152.5	151.9	44.4	43.7	43.7
2	男	160.5	160.5	159.8	50.9	48.9	48.8
	女	155.1	155.5	154.9	47.4	47.3	47.2
3	男	166.3	166.0	165.3	54.4	54.2	54.0
	女	156.8	157.5	156.6	49.7	49.4	49.9

(2) 小学校入学予定児童の就学時健康診断受診状況

	受診予定者数 (人)	受診者数 (人)	未受診者数 (人)	受診率 (%)
福生第一小学校	47	47	0	100.0
福生第二小学校	62	62	0	100.0
福生第三小学校	75	75	0	100.0
福生第四小学校	44	44	0	100.0
福生第五小学校	49	49	0	100.0
福生第六小学校	45	44	1	97.7
福生第七小学校	34	34	0	100.0
合計	356	355	1	99.7

(3) 小・中学校児童・生徒健康診断結果

ア 結核検診

	福生市合計	対象者
受診対象者数 (人)	3,516	小・中学生全員
受診対象者数から結核対策委員会検討等対象となった割合 (%)	0.65	
結核対策委員会検討対象者が精密検査対象者となった割合 (%)	100.00	
受診対象者数から精密検査対象となった割合 (%)	0.65	
精密検査受検率 (%)	91.30	
精密検査受診者数から要医療となった割合 (%)	0.00	
精密検査受診者数から異常なしとなった割合 (%)	100.00	

イ 心臓検診

(単位：人)

区 分	一次検査		二次検査				対象者
	受診者数	要二次検査	受診者数	異常なし	管理不要	要観察等	
小学校	415	9	9	3	1	5	1年生及び各学年の該当者
中学校	358	9	8	4	1	3	

ウ 尿検査

(単位：人)

区 分	一次検査		二次検査		三次検査		対象者
	受検者数	陽性者数	受検者数	陽性者数	受検者数	所見あり	
小学校	2,392	107	103	27	19	15	小・中学生全員
中学校	1,093	129	121	39	33	29	

エ 貧血検査

(単位：人)

受検者数	要経過観察	要再検査	要精密検査	対象者
259	26	2	0	中学1年生

そくわん

オ 脊柱側彎検診

(単位：人)

区 分	一次受診者数	異常者数	次年度再検査者数	二次受診者数	異常者数	三次受診者数	異常者数	対象者
小学校	34	6	6	0	0	0	0	学校医が抽出した小・中学生
中学校	5	2	2	0	0	0	0	

(4) 独立行政法人日本スポーツ振興センター共済給付金受給状況

	共済給付金申請件数	共済給付金受給額 (円)	申請理由となった主な症状					
			骨 折	歯牙破折	創 傷	打 撲	火 傷	その他
福生第一小学校	22	127,352	5	0	2	11	0	4
福生第二小学校	14	91,990	4	2	4	4	0	0
福生第三小学校	17	99,242	1	3	4	9	0	0
福生第四小学校	13	148,739	5	0	0	7	0	1
福生第五小学校	11	63,386	3	1	3	1	0	3
福生第六小学校	19	86,176	3	2	2	5	0	7
福生第七小学校	13	111,916	6	0	1	1	0	5
小学校計	109	728,801	27	8	16	38	0	20
福生第一中学校	17	765,639	6	1	0	3	0	7
福生第二中学校	17	177,931	6	0	0	4	0	7
福生第三中学校	8	92,532	0	0	0	5	0	3
中学校計	42	1,036,102	12	1	0	12	0	17
合 計	151	1,764,903	39	9	16	50	0	37

(5) 全国市長会学校災害賠償補償保険金受給状況

	入院保険金申請件数					入院保険金 受給額 (円)	申請理由となった主な症状		
	入院日数	1日～15日	16日～30日	31日～60日	61日～90日		91日以上	骨折	打撲
給付額	10,000円	20,000円	30,000円	40,000円	50,000円				
福生第一小学校									
福生第二小学校									
福生第三小学校									
福生第四小学校	1					10,000	1		
福生第五小学校									
福生第六小学校									
福生第七小学校									
小学校計	1	0	0	0	0	10,000	1	0	0
福生第一中学校	1					10,000			1
福生第二中学校									
福生第三中学校									
中学校計	1	0	0	0	0	10,000	0	0	1
合 計	2	0	0	0	0	20,000	1	0	1

個別支援教育係

1 教育相談関係事業

- (1) 教育相談室
ア 教育支援相談

(ア) 教育支援相談面接等回数

面接回数	就・在・継別	区 分	回 数	小 計	合 計
		就学期	小学校		
中学校	242				
	在学期	小学生	858	1,150	1,904
		中学生	292		
	継続相談	小学生	64	79	
		中学生	15		

※親面接、子面接、検査、行動観察、体験・見学、連携等の延べ回数

(イ) 教育支援相談申込件数・審議件数

申込・審議	就・在・継別	区 分	件 数	小 計	合 計
申込件数	就学期	小学校	40	58	184
		中学校	18		
	在学期	小学生	90	117	
		中学生	27		
継続相談	小学生	7	9		
	中学生	2			
審議件数	就学期	小学校	23	40	110
		中学校	17		
	在学期	小学生	53	68	
		中学生	15		
	継続相談	小学生	2	2	
		中学生	0		

※申込件数合計と審議件数合計の差74件の内訳は、中断件数（園・学校対応、教育支援シート対応、転居）36件、次年度引継ぎ件数（最終の教育支援委員会にのらなかったもの）38件

(ウ) 教育支援委員会審議結果

教育支援先	就 学 期		在 学 期		継続相談		合 計	
	小学校	中学校	小学生	中学生	小学生	中学生		
通常の学級	0	0	0	0	0	0	0	
特別支援学級	通級指導学級（情緒） ・特別支援教室	6	10	38	11	0	0	65
	通級指導学級 （難聴・言語）	4	1	8	0	0	0	13
	固定学級（知的）	7	4	3	3	2	0	19
	固定学級（情緒）	2	2	3	1	0	0	8
特別支援学校	知的障害部門	3	0	1	0	0	0	4
	肢体不自由部門	1	0	0	0	0	0	1
合 計	23	17	53	15	2	0	110	

イ 巡回相談

(ア) 学童クラブ巡回相談

	巡回数	相談件数（延べ）
学童クラブ（10施設）	32	251

(イ) 保護者面接申込件数・面接回数

	保護者面接申込件数	面談回数
学童クラブ（10施設）	0	0

ウ 教育相談件数

(ア) 来室相談件数 (単位：件)

相談内容	学年等		未就学児		小1		小2		小3		小4		小5		小6		中1		中2		中3		高校生・その他		小計		合計		
	男	女	男	女	男	女	男	女	男	女	男	女	男	女	男	女	男	女	男	女	男	女	男	女	平成30年度	前年度			
行動の問題																									29	42			
	不登校			1	1	1	1					1	2					4	2	3	1	2	2	2	19	10			
	集団不適応	3			4	1	1					1	1					1	1		1			10	5	15	23		
情緒の問題	非行																						1	0	1	1			
	神経性学習癖(抜毛等)																							0	0	0	2		
発達・学業の問題	情緒不安定	1				1	2	2	1	1	1			1		4	2	2	3	2	2	6	7	1	2	17	21	38	16
	ことば		1							1															1	1	2	4	
	発達の遅れ・偏り	2	2	5	1	2	2	1	2	2	2	1	2	2	1	1	2	2	4	1	2	2	2	1	1	19	7	26	34
子育	学業不振		1	1		1	1					1						1	1			1			4	3	7	8	
	育て	2	2	3	2	2	2	2	2	2	1	2	2	1	2	1	1	4	1	2	2	1	1	1	2	20	12	32	26
いじ	め									1															2	1	3	1	
	学校への要望											1		1												1	3	4	8
その他	他		1										1													3	1	4	15
	計	4	4	7	1	13	8	8	10	5	5	3	8	3	8	6	14	9	8	8	8	18	10	7	7	97	64	161	180

(イ) 面接・電話等延べ回数

未就学児	小学生	中学生	高校生・その他	電話相談	関係機関面談連携	関係機関電話連携	合計
13	738	638	93	263	660	408	2,813

(2) 学校相談室

ア 都スクールカウンセラー相談件数（福生第一小学校から福生第四小学校まで）

（単位：件）

相談内容	福生第一小学校				福生第二小学校				福生第三小学校				福生第四小学校				小			
	児童	保護者	教諭	その他	児童	保護者	教諭	その他	児童	保護者	教諭	その他	児童	保護者	教諭	その他	児童	保護者	教諭	その他
不登校	12	15	14	1	2	5	1		4	3	12	1	1	1	28		19	23	55	2
いじめ									1		1				2		2	0	3	0
友人問題	56	3	11		2				34	2	8		34	2	30		126	7	49	0
問題行動	2	3	4		3	2	40				7	1	3	1	14		8	6	65	1
情緒不安定	13	7	12		26		5		7		9		17	7	41		63	14	67	0
性格・行動	14	27	25				1		8	17	108		35	5	145	8	57	49	279	8
生活習慣									2	3							2	3	0	0
身体・健康									1		2						1	0	2	0
学習・進学	3	2	5						6	1	5		14		51	3	23	3	61	3
家庭・家族	11		10	5	21	1	7		3	1	4		2	8		37	2	29	5	
虐待																	0	0	1	0
対教師	1	2	5			1			2	1	1	1					3	4	6	1
部活																	0	0	0	0
自己理解									2								2	0	0	0
子育て											1						0	10	1	0
発達障害			4	1	22	21	3						2	37			24	21	44	4
カウンセラーの方法			10	3													0	0	10	3
学外との連携			5	1							1	2					0	0	6	3
話し相手	105		3		4				9				85				203	0	3	0
貧困の問題																	0	0	0	0
その他											27		2	4	5	1	2	4	32	1
小計	217	59	108	11	80	40	57	0	79	28	186	5	196	19	362	15	572	146	713	31
平成30年度合計	395				177				298				592				1,462			

前年度	469	90	226	638	1,423
-----	-----	----	-----	-----	-------

(単位：件)

ア 都スグールカウンセラー相談件数（福生第五小学校から福生第七小学校まで）

相談内容	福生第五小学校				福生第六小学校				福生第七小学校				小				小学校合計			
	児童	保護者	教諭	その他	児童	保護者	教諭	その他	児童	保護者	教諭	その他	児童	保護者	教諭	その他	児童	保護者	教諭	その他
不登校	9	3	30				38	1	2	9	35	2	11	12	103	3	30	35	158	5
いじめ	8		16		1		1		3		5		12	0	22	0	14	0	25	0
友人問題	15		25		2		9		13		10		30	0	44	0	156	7	93	0
問題行動等							5		9		12		9	0	17	0	17	6	82	1
情緒不安定	6	5	24		20	17	77		15	5	27	1	41	27	128	1	104	41	195	1
性格・行動	8	12	54		12	4	81	1	5	2	31		25	18	166	1	82	67	445	9
生活習慣					1		1						1	0	1	0	3	3	1	0
身体・健康					1		3		3	1	17		4	1	20	0	5	1	22	0
学習・進学					2	2	32		3		5		5	2	37	0	28	5	98	3
家庭・家族	2		9		2	1	14		3		23		7	1	46	0	44	3	75	5
虐待							4		5		15		5	0	19	0	5	0	20	0
対教師等	2		4						1				3	0	4	0	6	4	10	1
部活等													0	0	0	0	0	0	0	0
自己理解	1		3						1				2	0	3	0	4	0	3	0
子育て													0	0	0	0	0	10	1	0
発達障害	2	14	32		3	6	35	2	17	12	48	2	22	32	115	4	46	53	159	8
カウンセラーの方法			6										0	0	6	0	0	0	16	3
学外との連携				2							2		0	0	2	2	0	0	8	5
話し相手	532								42				574	0	0	0	777	0	3	0
貧困の問題													0	0	0	0	0	0	0	0
その他					1		4				6		1	0	10	0	3	4	42	1
小計	585	34	203	2	45	30	304	4	122	29	236	5	752	93	743	11	1,324	239	1,456	42
平成30年度合計	824				383				392				1,599				3,061			

前年度	584	213	406	1,203	2,626
-----	-----	-----	-----	-------	-------

イ 都スクールカウンセラー相談件数（中学校）

（単位：件）

相談内容	福生第一中学校				福生第二中学校				福生第三中学校				合 計			
	生徒	保護者	教諭	その他	生徒	保護者	教諭	その他	生徒	保護者	教諭	その他	生徒	保護者	教諭	その他
不登校	13	21	31	2	36	15	43	2	15	2	4		64	38	78	4
いじめ	6		8										6	0	8	0
友人問題	4		4						50	3	13		54	3	17	0
問題行動等									2		2		2	0	2	0
情緒不安定	12	5	19	1					18		9	1	30	5	28	2
性格・行動	15	4	12		36	3	46	3	5		5		56	7	63	3
生活習慣													0	0	0	0
身体・健康	1		1	1					18	6	8		19	6	9	1
学習・進学		1	1	1					6	1	5	2	6	2	6	3
家庭・家族	22	2	33	1	2		3		27		10		51	2	46	1
虐待	1		1						4		8	1	5	0	9	1
対教師等									8		6		8	0	6	0
部活等	1								1				2	0	0	0
自己理解									24				24	0	0	0
子育て													0	0	0	0
発達障害					5	5	9			2	4	4	5	7	13	4
カウンセリングの方法													0	0	0	0
学外との連携									1		3		1	0	3	0
話し相手	2												2	0	0	0
貧困の問題													0	0	0	0
その他		1		1									0	1	0	1
小計	77	34	110	7	79	23	101	5	179	14	77	8	335	71	288	20
平成30年度合計			228			208				278				714		

前年度	222	514	227	963
-----	-----	-----	-----	-----

(3) 不登校児童・生徒数

(単位：人)

学年等	小1		小2		小3		小4		小5		小6		小学校計		中1		中2		中3		中学校計		平成30年度 合計				
	男	女	男	女	男	女	男	女	男	女	男	女	計	男	女	男	女	男	女	男	女	男	女	計	男	女	計
不登校児童・ 生徒数	2	3	2	1	5	3	3	0	4	5	1	2	17	14	31	12	4	15	15	14	12	41	31	72	58	45	103
前年度	0	0	3	1	2	1	2	3	0	3	5	3	12	11	23	10	7	15	4	8	8	33	19	52	45	30	75

(4) 学校適応支援室事業

心理的・情緒的な原因により不登校傾向にある児童・生徒に対して、適切な相談、支援及び助言を行い、学校復帰を図った。

在籍児童・生徒数:12名(小学生0名、中学生12名) 学校復帰:2名

(5) スクールソーシャルワーカー活用事業

学校及び地域関係機関と連携することによって、保護者に対して有効な働き掛け及び支援を行い、児童・生徒の生活環境の改善及び安定を図った。

人 員:5名

支援回数(延べ):1,798回

活動時間:2,769時間

(6) 学校と家庭の連携推進事業

いじめ、不登校、暴力行為など生活指導上の課題に対応するため、小・中学校全校に「家庭と子どもの支援員」及び「スーパーバイザー」を配置した。

ア 家庭と子どもの支援員

人 員:24名

活動時間:2,518.5時間

イ スーパーバイザー

人 員:5名

活動時間 :31時間

(7) アドバイザリースタッフ配置事業

小・中学校に各種指導補助員等を配置して、児童・生徒の指導補助等を行った。

人 員:3名

配置時間:229時間

給食管理係・給食運営係

1 学校給食の概要

	学校名	給食人員 (人)
学校給食センター	市内全小学校 7 校	2,626
	市内全中学校 3 校	1,164
合 計	市内全小・中学校10校	3,790

2 平成30年度学校給食会計収支決算 (小・中学校)

収入の部

科 目	収入済額 (円)	説 明
児 童 生 徒 給 食 費	163,031,820	40,203件 (日割納入者含む。)
教 職 員 給 食 費	20,614,880	5,189件 (日割納入者含む。)
過 年 度 分 給 食 費	933,690	240件
補 助 金	943,882	児童生徒給食費市補助金 (牛乳代等)
雑 収 入	247,614	預金利息、試食会費等
繰 越 金	10,529,668	前年度繰越金
合 計	196,301,554	

支出の部

科 目	支出済額 (円)	説 明
主 食 費	22,488,065	パン等 (41回) 米飯 (154回) 計195回
副 食 費	124,787,559	野菜、果物、魚、肉類、調味料等の購入代
牛 乳 費	38,286,407	牛乳等699,754本
合 計	185,562,031	

収支残金 (円)	翌年度繰越金	前年度繰越金	単年度収支
	10,739,523	10,529,668	209,855

3 給食費収納状況 (小・中学校)

区 分	調定額 (円)	収納額 (円)	未納額 (円)	収納率 (%)	
				平成30年度	前年度
現 年 度 分	184,842,410	183,646,700	1,195,710	99.35	99.29
滞 納 繰 越 分	1,685,600	933,690	751,910	55.39	46.05
合 計	186,528,010	184,580,390	1,947,620	98.96	98.97

不納欠損処分 0円

4 未納者に対する催告実施状況

内 容	実施回数等	延べ件数等
催告文書等発送	20回	1,259通
電話催告	6日間	176件
臨戸訪問による催告	10日間	159件

5 法的措置

(1) 支払督促申立て（民事訴訟法第382条関係）

内 容	対象者	申立件数	申立対象額	納付額	未納残額
支払督促申立書	4人	4件	121,600円	121,600円	0円

(2) 債権差押命令申立て（民事執行法第143条関係）

内 容	対象者	債権申立延べ件数	申立対象額	取立件数	取立額（一部）
債権差押命令申立書	0人	0件	0円	0件	0円

(3) 債権差押え後の状況

取立後の対象者	取立後の対象額	納付額	未納残額
0人	0円	0円	0円

6 学校給食実施回数及び延べ人員（小・中学校）

学校名 人員・回数		小学校								
		一小	二小	三小	四小	五小	六小	七小	合計	平均
人 員	30年度	68,097	88,853	103,913	47,898	58,870	83,419	54,583	505,633	72,233.3
	前年度	63,651	86,298	102,801	45,917	52,691	78,766	52,153	482,277	68,896.7
回 数	30年度	191	192	192	189	192	192	191	1,339	191.3
	前年度	189	190	189	188	188	189	189	1,322	188.9

学校名 人員・回数		中学校					給食センター	総合計
		一中	二中	三中	合計	平均		
人 員	30年度	86,863	80,052	53,387	220,302	73,434.0	9,998	735,933
	前年度	48,396	52,257	30,910	131,563	43,854.3	10,738	624,578
回 数	30年度	187	185	187	559	186.3	195	2,093
	前年度	116	111	109	336	112	191	1,849

※延べ人数には教職員を含む。

※中学校は平成29年度第二学期からミルク給食を廃止し、完全給食の提供を開始した。

7 地場産野菜使用状況

区分	学校給食				
	全体	福生市	羽村市	瑞穂町	
回 数	30年度	104	46	12	46
	前年度	97	80	18	20
種 類	30年度	15	10	3	4
	前年度	11	9	4	3

※種類は、福生市・羽村市・瑞穂町で重複使用あり。

※平成30年度に使用した野菜（使用量の多い順）

長ねぎ、玉ねぎ、にんじん、じゃがいも、小松菜、白菜、キャベツ、チンゲンサイ、ほうれん草、さつまいも、大根、ミニトマト、のらぼう菜、きゅうり、にんにく
15種類

8 防災食育センター施設見学・視察等受入数

区分	前年度		平成30年度	
	件数（件）	人員（人）	件数（件）	人員（人）
学校関係	6	148	9	239
団体	6	200	28	783
個人	1	2	1	23
議会・行政	11	78	31	411
合計	24	428	69	1,456

※人員は延べ人員

※平成29年度は平成29年9月から平成30年3月までの7か月間

生涯学習推進係

1 社会教育

(1) 社会教育委員

ア 委員

職名	氏名	任期
議長	野村 亮	29. 4. 1～31. 3. 31
副議長	西山 多恵子	〃
委員	榎本 直美	〃
〃	奥村 雄二	〃
〃	北島 浩子	〃
〃	高橋 聖	〃
〃	前 里 恵	〃
〃	萬沢 明	〃
〃	宮崎 寿美代	30. 4. 1～31. 3. 31
〃	山田 麗香	29. 4. 1～31. 3. 31

イ 会議・研修等

会議等回数	会議内容
12回	社会教育関係団体補助金交付に関する答申 福生市の社会教育の現状と課題について等

(2) 社会教育関係団体補助金

	団体名	団体数	人数(人)	金額(円)
補助金	ボーイスカウト・ガールスカウト福生市連合育成会	3	131	421,000
	福生市文化協会	112	2,069	810,000
	福生市公立小中学校PTA連合会	10	3,177	377,000
	合 計	125	5,377	1,608,000

(3) 地域まなびあいボランティアの登録状況

学校が実施する教科学習及び体験学習等又は市内の団体等が実施する学習会及び諸行事等を支援できるボランティアの登録を依頼した。

ア 登録件数 20件

(内訳) 文化・芸術・趣味 14件、環境・地域・まちづくり 3件、スポーツ 3件

イ 利用件数 19件

(4) 収蔵美術品展「栗原一郎絵画作品展」

福生市出身・在住の現代洋画家である栗原一郎氏から福生市に寄贈されたデッサンや油絵等を中心とする19点の作品を展示する収蔵美術品展を開催した。

開催期間 平成30年12月4日(火)から9日(日)まで

場 所 福生市プチギャラリー 2階 第1展示室

来場者数 321人

(5) 福生市教育委員会・「よむよむ・わくわく広場 in 福生」実行委員会共催事業 「よむよむ・わくわく広場 in 福生」

児童・生徒向けに、文字・活字及び絵本と出会う機会を創出・提供する事業を実行委員会と共催した。

開催期間 平成31年3月3日(日)

場 所 福生市民会館

参加者数 890人

2 地域会館

(1) 施設の概要

施設名	延べ床面積 (㎡)
わかぎり会館	577.0
わかたけ会館	665.3
扶桑会館	560.9
松林会館	584.3
白梅会館	590.6
かえで会館	443.6
さくら会館	1,953.9
田園会館	937.5

(2) 扶桑会館利用状況

区分	集会室		和室		小会議室		保育室		合 計			
	件数	人数	件数	人数	件数	人数	件数	人数	件数	人数	使用料収入	
											件数	金額 (円)
年度合計	588	8,787	309	3,231	365	2,170	366	3,016	1,628	17,204	492	457,200
前年度合計	624	9,700	276	2,857	391	2,318	389	3,820	1,680	18,695	533	541,800

(3) かえで会館利用状況

区分	集会室		和室		会議室		合 計			
	件数	人数	件数	人数	件数	人数	件数	人数	使用料収入	
									件数	金額 (円)
年度合計	463	5,513	299	4,210	380	3,497	1,142	13,220	195	151,800
前年度合計	461	5,319	289	2,996	340	2,623	1,090	10,938	235	175,200

3 プチギャラリー

市民文化の向上を図るため、広く市民に利用されるように努めた。

(1) 利用状況

(建築延べ床面積513.71㎡)

区分	第一展示室		第二展示室		合計			使用料 (円)
	利用件数	利用日数	利用件数	利用日数	利用件数	利用日数	入場者数	
年度合計	65	262	35	106	100	368	20,993	1,460,000
前年度合計	69	277	29	136	98	413	21,720	1,210,000

(2) 展示内容

内 容	件 数	内 容	件 数
絵 画	27	切り絵	3
写 真	10	盆景・砥石	1
手 芸	2	美術工芸	2
書 道	7	そ の 他	48

地 域 教 育 支 援 係

1 成人式

- (1) 挙 行 日 平成 31 年 1 月 14 日 (月・祝)
- (2) 会 場 福生市民会館大ホール (もくせいホール)

- (3) 対象者及び参加者数 (単位：人)

区分	男性		女性		合計	
	当年度	前年度	当年度	前年度	当年度	前年度
対象者 (市内)	371	384	285	339	656	723
参加者 (市内)	189	206	156	174	345	380
参加者 (市外)	15	23	15	15	30	38
参加者 (合計)	204	229	171	189	375	418

2 青少年健全育成事業

- (1) 青少年育成地区委員長会

ア 会議

委員長数	会議数	議 題
31 人	全体会 12 回 理事会 10 回	ふっさ輝きフェスティバル、軽スポーツ&とん汁会ほか

イ 主な活動

実施日	内 容
5 月 20 日 (日)	第 27 回ふっさ輝きフェスティバル
8 月上旬	青少年健全育成 P R 用品配布 ノック型消しゴム 2,200 本「みんなで声かけ 安全なまちへ」
8 月 18 日 (土)	夜間一斉パトロール
11 月 18 日 (日)	第 26 回軽スポーツ&とん汁会

- (2) 青少年育成地区委員会

地区数	地区委員数	活 動	補助金額
31 地区	465 人	夜間パトロール、資源回収、ラジオ体操等	1,808,280 円

- (3) 子ども議会

実 施 日	平成 30 年 10 月 13 日 (土)
会 場	市議会議場
子ども議員	市内の全 7 小学校の 5、6 年生から各校 2 名ずつを選出し、6 年生 14 名にて実施。議長、議会運営委員長、議会事務局長については、子ども議員が兼務。
質 問 内 容	校庭について、タバコについて、公園について、町会・自治会の活動について、選挙の仕組みについて、交通について、市の広報・ホームページについて、ゴミの分別について、図書館について、市の街並みや景観について、福生の歴史・文化財について、生活に困っている家庭・人への支援について、二中学区内の六年生同士の交流について、自転車の保険義務化について
傍 聴 人 数	約 70 人

3 ふっさっ子の広場事業

市内全7小学校で、放課後等に学校の施設を利用して、児童が安全に過ごせる場を提供し、学年を超えた児童相互の交流や地域のサポーター（ボランティア）との交流・体験を通じて、児童の自主性、社会性、協調性等の育成を図った。

	一小	二小	三小	四小	五小	六小	七小	合計
実施日数	240	240	241	239	240	240	240	
参加児童数	9,596	6,226	9,492	6,211	5,860	10,079	4,619	52,083
サポーター登録者数	109	64	141	105	109	138	112	778

※ 参加児童数は延べ人数。複数の広場に登録しているサポーターは、それぞれに計上

4 学校支援地域組織事業

学校・家庭・地域が一体となって、地域ぐるみで子どもを育てる体制を整えることを大きな目的とした事業。

各学校の学校支援コーディネーターが、学校のニーズと支援者である地域のサポーター（ボランティア）を結びつけ、学習支援活動、芝生の手入れ、花壇や樹木の整備等の校内の環境整備、登下校時における子どもの安全確保等の支援活動を行う。

平成23年度に小中5校（一小、二小、三小、四小、一中）において開設。平成24年度に残りの5校（五小、六小、七小、二中、三中）の組織を開設し、様々な支援活動を行い、現在に至る。

学校名	各学校における主な活動
第一小学校	学習支援活動（体験授業等）、環境整備活動（芝生管理等）
第二小学校	学習支援活動（体験授業等）、地域安全マップ作り
第三小学校	学習支援活動（家庭科授業支援等）、登下校時安全見守り、学校行事支援（持久走大会見守り等）
第四小学校	学習支援活動（体験授業等）、横田西小学校（横田基地内）との国際交流、土曜クローバークラブ
第五小学校	学習支援活動（授業支援等）、愛鳥活動
第六小学校	学習支援活動（体験授業等）、環境整備活動（芝生管理、ビオトープ清掃等）
第七小学校	学習支援活動（体験授業等）、環境整備活動（芝生管理等）
第一中学校	学習支援活動（校外学習引率等）、環境整備活動（校内美化等）、学校行事支援（体育祭時パトロール等）
第二中学校	学習支援活動（ゲストティーチャー手配等）
第三中学校	環境整備活動（校内芝生手入れ等）、学区内全12町会との交流

5 ふっさっ子グローバルヴィレッジ事業

英語によるコミュニケーションを通じて、他国の人々と交流することによって異文化を学び、自国の文化を伝えることで相互理解を深め、グローバル人材としての資質を育むことを目的とし、市内在住の小学校第5・6学年（18人）、中学生（9人）が、3泊4日で長野県佐久市において異文化交流を行った。

日程	小学生	中学生
7月8日（事前研修）	自己紹介、福生市の概要について、福生市の歴史について、福生七夕音頭練習	
7月16日（事前研修）	コミュニケーションセミナー、外国人スタッフとの交流	
7月21日（体験学習）	<ul style="list-style-type: none"> ・オリエンテーション ・ワンミニッツドリル ・マイタウンUSA ・福生市紹介 ・ダンスパーティー 	<ul style="list-style-type: none"> ・オリエンテーション ・相互紹介 ・留学生の母国について ・福生市紹介 ・グループフラッグ作成 ・ダンスパーティー
7月22日（体験学習）	<ul style="list-style-type: none"> ・ワンミニッツドリル ・マイタウンストーリー ・レクリエーション ・キャンプソング・スキット ・ワールドカーニバル ・キャンプファイヤー 	<ul style="list-style-type: none"> ・日本で感じたカルチャーショック ・ポスターメイキング ・ワールドカーニバル ・プレゼンテーション・ディスカッション ・マップ作り ・キャンプファイヤー
7月23日（体験学習）	<ul style="list-style-type: none"> ・ウォーミングアップ ・フィールドワーク ・キャンプソング・スキット ・レクリエーション ・マイタウンストーリー ・レクリエーション ・発表準備 	<ul style="list-style-type: none"> ・ウォーミングアップ ・フィールドワーク ・マップ作り ・プレゼンテーション・ディスカッション ・レクリエーション ・発表準備
7月24日（体験学習）	<ul style="list-style-type: none"> ・ウォーミングアップ ・発表会 ・振り返り ・終了式 	<ul style="list-style-type: none"> ・ウォーミングアップ ・発表会 ・振り返り ・終了式
7月31日・8月8日 13日（事後研修）	自分が感じた福生・日本と外国の違いについてまとめる	
8月18日（報告会）	プログラム紹介、参加者発表	

※ 体験学習期間中の外国人スタッフは、小学生はアメリカの大学生、中学生は様々な国から日本に来ている留学生

文化財係

1 文化財保護審議会

(1) 委員

氏名	選出分野	任期
天野 幸次	有形・無形民俗文化財	29. 7. 1～元. 6. 30
天野 宏司	有形・無形文化財、史跡	30.10. 1～元. 6. 30
新井 勝紘	有形・無形文化財、史跡	29. 7. 1～元. 6. 30
石山 秀和	有形・無形文化財、史跡	〃
多田 仁一	有形・無形文化財、史跡	〃
田村 光男	有形・無形文化財、史跡	〃
野村 亮	天然記念物	〃
吉江 勝広	有形文化財、史跡	〃

(2) 開催状況

開催日	記 事
5. 19	議題 ・平成30年度新規登録文化財候補について 報告事項 ・市指定及び登録文化財解説板の修繕について
10・6	議題 ・委嘱状の交付について ・登録文化財候補「熊川の南稲荷講膳椀及び膳椀倉」について 報告事項 ・平成30年度視察について
11. 24	委員研修視察 ・瑞穂町郷土資料館けやき館・飯能市立博物館
31. 3. 30	議題 ・平成31年度文化財係の歳出予算及び事業計画について ・平成31年度新規登録予定文化財について 報告事項 ・第31回多摩郷土誌フェアの開催について

2 文化財調査

(1) 文化財総合調査

調査項目	調査内容
歴史調査	郷土資料室収蔵古写真や古文書・近代の歴史資料の整理・分類調査
民俗・民具調査	郷土資料室収蔵民具及び民俗資料の調査

(2) 国指定、東京都指定、福生市指定・登録文化財一覧

平成31年3月31日現在

・国指定文化財

NO	名 称	種 別	指定日	備考
1	玉川上水	史跡	H15. 8. 27	
合計		1		

・都指定文化財

NO	名 称	種 別	指定日	備考
1	熊川神社本殿	有形文化財	S55. 2. 21	
2	熊川の南稲荷講膳椀及び膳椀倉	有形民俗文化財	H30. 2. 22	
合計		2		

・福生市指定・登録文化財

NO	名 称	種 別	登録日	指 定
1	北條氏照制札	有形文化財	H 3. 4. 1	1
2	大田蜀山人書「熊川村看北條氏令」	有形文化財	H 3. 4. 1	1
3	牛浜出水の図	有形文化財	H 3. 4. 1	1
6	長沢遺跡出土「加曾利E-1式浅鉢形土器」	有形文化財	H 3. 4. 1	1
7	長沢遺跡出土「加曾利E-1式土器」	有形文化財	H 3. 4. 1	1
8	長沢遺跡出土「勝坂式土器」	有形文化財	H 3. 4. 1	1
9	長沢遺跡出土「勝坂式土器」	有形文化財	H 3. 4. 1	1
11	石棒	有形文化財	H 3. 4. 1	1
13	石川家所蔵文書	有形文化財	H 3. 4. 1	1
14	内出家所蔵文書	有形文化財	H 3. 4. 1	1
15	野島家所蔵文書	有形文化財	H 3. 4. 1	1
16	熊川神社所蔵文書	有形文化財	H 3. 4. 1	1
34	清水家所蔵文書	有形文化財	H 5. 7. 20	
35	宮本家所蔵文書	有形文化財	H 5. 7. 20	
36	伊東家所蔵文書	有形文化財	H 5. 7. 20	
37	横田家所蔵文書	有形文化財	H 5. 7. 20	
38	高崎治平翁頌徳碑	有形文化財	H 5. 7. 20	
47	長沢遺跡出土遺物	有形文化財	H 6. 11. 1	
48	木造森田友昇坐像	有形文化財	H 6. 11. 1	
49	森田友昇・萩原萩露俳諧資料	有形文化財	H 6. 11. 1	
50	森田家旧蔵製糸関係等資料	有形文化財	H 7. 11. 1	
51	森田家旧蔵俳諧等文芸資料	有形文化財	H 7. 11. 1	
53	千手院所蔵の彫刻及び絵画	有形文化財	H 9. 2. 1	2
54	真福寺所蔵の彫刻及び絵画	有形文化財	H 9. 2. 1	1
55	福生院所蔵の彫刻及び絵画	有形文化財	H 9. 2. 1	2
56	清岩院所蔵の彫刻及び絵画	有形文化財	H 9. 2. 1	1
57	長徳寺所蔵の彫刻及び絵画	有形文化財	H 9. 2. 1	1
58	旧宝蔵院所蔵の彫刻	有形文化財	H 9. 2. 1	
59	熊川神社所蔵の彫刻及び絵画	有形文化財	H 9. 2. 1	2
63	福生尋常高等小学校『郷土教授資料』	有形文化財	H21. 7. 2	
64	福生第一国民学校防空日誌	有形文化財	H21. 10. 27	
66	福生市埋蔵文化財包蔵地第一九号遺跡出土銭	有形文化財	H24. 3. 27	
67	石川彌八郎家所蔵文書	有形文化財	H24. 11. 2	
69	日光橋	有形文化財	H27. 3. 31	
小計		34		21
22	熊川神社本殿（建造物）	有形文化財	H 3. 4. 1	都指定
小計		1		
4	嘉元二年銘板碑	有形民俗文化財	H 3. 4. 1	1
5	嘉元四年銘板碑	有形民俗文化財	H 3. 4. 1	1
23	長徳寺の板碑	有形民俗文化財	H 4. 6. 1	
24	千手院の石造物	有形民俗文化財	H 4. 6. 1	1
25	福生院の石造物	有形民俗文化財	H 4. 6. 1	
26	清岩院の石造物	有形民俗文化財	H 4. 6. 1	1
27	長徳寺の石造物	有形民俗文化財	H 4. 6. 1	
28	旧宝蔵院の石造物	有形民俗文化財	H 4. 6. 1	
39	田村家穀箱	有形民俗文化財	H 5. 7. 20	1
40	古谷家穀箱	有形民俗文化財	H 5. 7. 20	
41	加美平西公園の石造物	有形民俗文化財	H 5. 7. 20	
42	福生不動尊の馬頭観世音塔	有形民俗文化財	H 5. 7. 20	
43	熊川神社の石造物	有形民俗文化財	H 5. 7. 20	
44	福生神明社の石造物	有形民俗文化財	H 5. 7. 20	
52	森田美知子他着用の和服等資料	有形民俗文化財	H 7. 11. 1	

NO	名 称	種 別	登録日	指 定
61	桶樽等製作用具	有形民俗文化財	H19.12.19	
65	清水家旧蔵和服資料	有形民俗文化財	H22.10.29	
70	清水家旧蔵穀箱	有形民俗文化財	H27.12.25	
73	熊川の南稲荷講膳椀及び膳椀倉	有形民俗文化財	H30.12.28	都指定
小計		19		5
29	福生天王ばやし	無形民俗文化財	H4.6.1	
30	ミキノクチ製作技術	無形民俗文化財	H4.6.1	
60	福生の祭囃子	無形民俗文化財	H9.6.2	
小計		3		
10	長塩氏の墓	史跡	H3.4.1	1
12	田沢氏の墓(附、家臣の墓)	史跡	H3.4.1	1
20	玉川上水開削工事跡	史跡	H3.4.1	1
21	玉川上水旧堀跡	史跡	H3.4.1	1
62	伝 地頭井戸	史跡	H20.7.4	
68	玉川上水開削工事跡(第二次登録分)	史跡	H27.3.31	
71	玉川上水旧堀跡(第二次登録分)	史跡	H28.11.11	
72	熊川砂利軌道跡地	史跡	H29.12.22	
小計		8		4
17	石川家のケヤキ	天然記念物	H3.4.1	1
18	南稲荷神社境内のケヤキ	天然記念物	H3.4.1	1
19	清水家のケヤキ	天然記念物	H3.4.1	1
31	石川家のケヤキ	天然記念物	H4.6.1	
33	長徳寺のイチョウ	天然記念物	H4.6.1	
45	清岩院のムクロジ	天然記念物	H5.7.20	
46	天野家のカキ	天然記念物	H5.7.20	
小計		7		3
合計		72		33

※ 指定の欄の数字は、指定文化財の点数を表す。

※ 32は解除により欠番「内出家のコブシ」

・国登録有形文化財(建造物)

NO	名 称	種 別	登録日	指 定
1	石川酒造長屋門	有形文化財	H16.2.17	
2	石川酒造本蔵	有形文化財	H16.2.17	
3	石川酒造新蔵	有形文化財	H16.2.17	
4	石川酒造雑蔵	有形文化財	H16.2.17	
5	石川酒造向蔵	有形文化財	H16.2.17	
6	石川酒造文庫蔵	有形文化財	H16.2.17	
7	田村酒造酒造蔵	有形文化財	H25.12.24	
8	田村酒造前蔵	有形文化財	H25.12.24	
9	田村酒造雑蔵	有形文化財	H25.12.24	
10	田村酒造旧水車小屋及び脇蔵	有形文化財	H25.12.24	
11	田村酒造石垣	有形文化財	H25.12.24	
12	旧ヤマジュウ田村家住宅主屋	有形文化財	H26.12.19	
13	旧ヤマジュウ田村家住宅西土蔵	有形文化財	H26.12.19	
14	旧ヤマジュウ田村家住宅東土蔵	有形文化財	H26.12.19	
合計		14		

(3) 委託事業

玉川上水に自然発生するホタルの保護及び研究の委託

委託先 福生ホタル研究会

3 文化財保護思想の普及

(1) 市史の普及・学習会・見学会の開催

区分	開催日	内容
自然観察会	4.21	「春の自然観察会」
	3.16	「春の自然観察会」
文化財・史跡 ガイドツアー	10.4	「玉川上水を歩く 取水堰と旧堀跡」
	10.20	「玉川上水を歩く 福生の湧水と橋梁」
	11.3	「玉川上水を歩く 熊川分水と開削工事跡」

(2) 古文書学習会

区分	開催日	内容
第1回	30.6.2	古文書学習会「基礎編①」
第2回	30.6.16	古文書学習会「基礎編②」
第3回	31.2.2	古文書学習会「実践編①」
第4回	31.2.9	古文書学習会「実践編②」

4 郷土資料室

(1) 展示開催

展示名	内容	開催期間
企画展	・テーマ「旧ヤマジュウ田村家住宅資料展」	4.21～7.8
	・関連講座「建築様式から見る旧ヤマジュウ田村家住宅」	6.17
	・関連事業「ガイドと歩く宿橋通り『いま・むかし』」	6.21
	・関連講座「旧ヤマジュウ田村家住宅の民具たち」	6.24
企画展	・テーマ「平和のための戦争資料展」	7.14～9.17
特別展	・テーマ「歌舞伎を描いた明治の錦絵」	9.22～11.25
	・記念講演会「役者絵の歴史」 講師 中央学院大学非常勤講師 安田吉人	10.28
企画展	・テーマ「正月の飾り物」	12.1～31.1.27
企画展	・テーマ「バードカービング展」	31.2.2～31.4.7

全ての展示において、小学生を対象に記入しながら展示を理解してもらうためのワークシートを作成した。

(2) 子ども向け学習会

ア 小学生わくわく土曜日ワークショップ（体験学習）

区分	開催日	内容
第1回	4.21	春の自然観察会
第2回	5.19	草遊び
第3回	6.30	七夕飾りを作ろう
第4回	7.21	化石のレプリカを作ろう
第5回	8.21	夏休み子ども見学会「江戸東京博物館へ行こう」
第6回	9.15	かざ車を作ろう
第7回	10.13	からくり絵を作ろう
第8回	11.17	紋切り遊びをしよう
第9回	12.15	お正月飾りを作ろう
第10回	31.1.19	とんだりはねたりを作ろう
第11回	31.2.16	万華鏡を作ろう
第12回	31.3.16	春の自然観察会

イ 小学生クイズ

平成30年4月1日から平成31年3月31日までの毎週土曜日・日曜日・祝日に実施

(3) 資料の収集（寄贈）

寄 贈 資 料	寄 贈 数
備中鍬等民具資料	17 点
鉄道関係資料	86 点
ミシン	1 点
刀剣、鐔	12 点
子ども用国民服	2 点
軍服	8 点
教科書	11 点
たばこ包み紙アルバム	1 点
松下紀久雄絵画	89 点
熊川分水図	1 点
松下紀久雄関係資料	2 点
環袈裟	1 点
洗濯機等民具資料	7 点
戦時債権	31 点
郵便袋等	44 点
絵馬	12 点
サーベル	1 点
福生村全図	1 点
刀剣番付	3 点
8ミリフィルム等	106 点

(4) 刊行物

特別展示解説書 「歌舞伎を描いた明治の錦絵」	500 部
文化財総合調査報告書第 38 集 「村尾家文書目録」	500 部

(5) 多摩郷土誌フェア参加

多摩地域の各市町村が発行している郷土誌関係の刊行物を一堂に展示し、紹介と普及を図ることを目的に開催した。（主催は東京都市社会教育課長会・文化財部会）

名 称 第 31 回 多摩郷土誌フェア

期 間 平成 31 年 1 月 19 日（土）から 20 日（日）まで

会 場 立川市女性総合センターアイム 1 階

(6) 収蔵庫内の資料消毒

殺虫消毒及び虫害予防のため実施した。

実施日 平成 31 年 1 月 28 日（月）

5 旧ヤマジュウ田村家住宅

(1) 公開展示

国登録有形文化財（建造物）である、旧ヤマジュウ田村家住宅主屋、西土蔵、東土蔵を公開している。また、東土蔵内ギャラリーでは宿橋通り周辺の記憶画を展示している。

※記憶画展示は約 3 か月毎に展示の一部入れ替えを実施。

(2) 特別展示

田村家旧蔵雛人形展 平成 31 年 2 月 9 日（土）から 3 月 24 日（日）まで

(3) 見学者数

期 間	見 学 者 数
平成 30 年 4 月 1 日～平成 31 年 3 月 31 日	2,957 人

ス ポ ー ツ 推 進 係

1 スポーツ・レクリエーション推進事業

(1) 福生市スポーツ推進審議会

ア スポーツ推進審議会委員

任期：平成29年6月1日～令和元年5月31日

職 名	氏 名	選 出 分 野
会 長	池 田 浩 三	市内スポーツ関係者
副 会 長	清 水 信 好	学識経験者
委 員	成 末 回天雄	市内スポーツ関係者
委 員	藤 田 しのぶ	市内健康・保健等の関係者
委 員	佐 藤 志 保	市内健康・保健等の関係者
委 員	松 岡 宏 高	学識経験者
委 員	中 出 雅 俊	市民

イ スポーツ推進審議会活動状況

回	開催日	審議内容等
第1回	7月26日	○2020東京オリンピック・パラリンピックに向けて ○今年度の主な事業について
第2回	3月14日	○平成31年度スポーツ推進課事業計画等について ○市営競技場人工芝生化工事について

(2) スポーツ推進委員

ア 福生市スポーツ推進委員

任期：平成30年4月1日～令和2年3月31日

職 名	氏 名	就任年月日
委 員 長	沖 山 健 司	平成21年4月1日
副 委 員 長	小 口 健 作	平成18年4月1日
委 員	飯 田 忍	平成14年4月1日
〃	沖 山 裕 子	平成22年4月1日
〃	女 屋 仁 美	平成26年4月1日
〃	山 本 麻利衣	平成26年4月1日
〃	篠 田 直	平成27年7月1日
〃	天 野 涼 夢	平成28年4月1日
〃	五十嵐 広 治	平成30年4月1日
〃	荒 井 将 次	平成30年4月1日
〃	阪 上 孝 男	平成30年4月1日

イ 活動状況

活 動 日		活 動 内 容
6月	30日	二市一町スポーツ推進委員交流会（福生市幹事）
7月	24日	西多摩地域広域行政圏体育大会・第1回スポーツフェスタ部会
9月	1日	広域地区別研修会「第7ブロック」（奥多摩町幹事）
	2日	市民総合体育大会（水泳競技）（雨天中止）
10月	6日	第8回ラン&ウォーク in 福生
	8日	市民総合体育大会総合開会式
	14日	身障者・手をつなぐ親の会運動会
	25日	高齢者のスポーツ大会
	28日	健康まつり
	30日	西多摩地域広域行政圏体育大会・第2回スポーツフェスタ部会
11月	15日	西多摩地域広域行政圏体育大会・総合開会式、前夜祭
	17日	西多摩地域広域行政圏体育大会・スポーツフェスタ
	24日	シニア&障がい者ウォーキング大会
	25日	ブラインドサッカーファンフェスタ
12月	1日	女性スポーツ推進委員会企画研修会
通年	全12回	スポーツ推進委員定例会

(3) スポーツ教室等主催事業実施状況

区 分	対象	実施日（回数）	場 所	延べ参加者数
春のウォーキング	市民	4月14日	府中本町駅から大國魂神社、府中競馬場博物館、郷土の森	39人
身障者水泳体験教室	身障者	7月14日	市営プール	7人
秋のウォーキング	市民	11月10日	武蔵引田駅から鹿野大仏、横沢入り	41人
健康まつり	〃	10月28日	福生野球場	377人
2018ブラインドサッカーファンフェスタ in 福生	一般	11月25日	福生野球場	600人
新春ウォーキング	市民	平成31年1月5日	中央体育館から郷土資料室、どんぐり公園	75人
合 計				1,139人

(4) 健康増進・スポーツ普及事業

ア 生活習慣病予防対策事業

医療保健政策区市町村包括補助事業により、生活習慣病予防を目的とし、現役世代（30歳から50歳代まで）、高齢者（60歳以上）を対象に健康維持・増進事業を展開した。

委託先	特定非営利活動法人福生市体育協会
委託料	1,156,680円
委託期間	平成30年4月1日から平成31年3月31日まで
委託内容	健康維持・増進事業の企画・立案、また、健康体力づくり教室の指導をスポーツ指導員により行った。
実施事業内容	○健康体力づくり教室計画・実施 全64回開催 延べ参加人数642名 場所 中央体育館 ○上記教室に関する各種研修会や講習会への参加

イ ジュニアスポーツ体験・育成事業

子どもの体力・運動能力の向上を目的とし、就学前児童及び小・中学生を対象に様々なスポーツの体験を通じ、基礎運動能力の育成とスポーツを好きになる子どもの育成事業を展開した。

委託先	特定非営利活動法人福生市体育協会
委託料	2,002,320円
委託期間	平成30年4月1日から平成31年3月31日まで
委託内容	就学前児童及び小・中学生を対象にスポーツ教室等事業の企画・立案、また、スポーツ教室の指導をスポーツ指導員により行った。
実施事業内容	○キッズ体操教室、チャレンジdoスポーツ教室、夏休み子どもスポーツ体験塾計画・実施 全102回開催 延べ参加人数1,604名 場所 中央体育館 ○上記教室に関する各種研修会や講習会への参加

(5) 各種大会

ア 平成30年度福生市民総合体育大会

開催期間：平成30年8月26日～平成31年1月27日

種 目	開 催 日	延参加者数	会 場	主 管
開 会 式	10月8日	623人	中央体育館主競技場	NPO法人福生市体育協会
陸 上 競 技	10月7日	176人	市営競技場	陸上競技協会
柔 道	10月21日	40人	中央体育館柔・剣道場	柔道連盟
軟 式 野 球	8月26日～12月2日	741人	福生野球場	軟式野球連盟
弓 道	10月7日	45人	中央体育館弓道場	弓道連盟
ソ フ ト ボ ー ル	9月9日～11月25日	1,094人	福東グラウンドほか	ソフトボール連盟
剣 道	10月28日	127人	中央体育館主競技場	剣道連盟
ス キ ー	平成31年1月27日	14人	菅平高原スキー場	スキー連盟
バ ド ミ ン ト ン	10月7日	66人	中央体育館主競技場	バドミントン連盟
空 手 道	9月2日	21人	中央体育館柔・剣道場	空手道連盟
バ レ ー ボ ー ル	10月7日・11月25日・12月9日	106人	福生地域体育館	バレーボール連盟
卓 球	9月23日	150人	中央体育館主競技場	卓球連盟
ソ フ ト テ ニ ス	10月13日・10月27日	123人	福東テニスコート	ソフトテニス連盟
バ ス ケ ッ ト ボ ー ル	9月16日・9月30日	188人	中央体育館主競技場	バスケットボール連盟
サ ッ カ ー	11月13日～12月22日	359人	市営競技場ほか	サッカー連盟
ゲ ー ト ボ ー ル	10月18日	26人	熊牛ゲートボール場	ゲートボール協会
イ ン デ ィ ア カ	11月4日	188人	中央体育館主競技場	インディアカ連盟
グ ラ ウ ン ド ゴ ル フ	10月23日	58人	市営競技場	グラウンドゴルフ協会
少 年 軟 式 野 球	9月9日～10月28日	2,400人	南公園グラウンド	少年軟式野球連盟
ミ ニ テ ニ ス	9月16日	29人	福生第七小学校体育館	ミニテニス連盟
少 林 寺 拳 法	11月4日	48人	中央体育館柔・剣道場	少林寺拳法連盟
バ ウ ン ド テ ニ ス	10月14日	32人	福生地域体育館	バウンドテニス協会
早 朝 軟 式 野 球	9月8日～11月10日	150人	加美平野球場	早朝野球連盟
テ ニ ス	9月2日・12月1日	301人	武蔵野台テニスコート ほか	テニス協会
ビ ー チ ボ ー ル	10月14日	105人	中央体育館主競技場	ビーチボール連盟
ゴ ル フ	11月14日	80人	立川国際カントリー倶楽部	ゴルフ協会
太 極 拳	11月4日	74人	多摩川中央公園	太極拳連盟
ス ポ ー ツ ダ ー ツ	10月21日	25人	福生地域体育館	スポーツダーツ協会
水 泳	9月2日	雨天中止	市営プール	教育委員会
身障者・手をつなぐ 親の会運動会	10月14日	84人	熊川地域体育館	身体障害者福祉協会 手をつなぐ親の会
合 計		7,473人		29種目
前年度実績		8,076人		29種目

イ 第71回都民体育大会・第72回夏季大会（派遣事業）

開催期間：平成30年5月5日～10月18日

種 目	延べ参加人数	種 目	延べ参加人数
開 会 式	25人	バレーボール	12人
陸上競技	3人	テニス	11人
軟式野球	20人	バスケットボール	22人
弓道	14人	ライフル射撃	1人
ソフトボール	25人	ゴルフ	8人
バドミントン	18人		
卓球	13人	合計	11種目 172人

ウ 第51回東京都市町村総合体育大会（派遣事業）

開催期間：平成30年7月15日～8月5日

開催市町村：第3ブロック（東大和市、立川市、昭島市、国立市、武蔵村山市）

種 目	延べ参加人数	種 目	延べ参加人数
開 会 式	12人	軟式野球	40人
陸上競技	5人	弓道	7人
卓球	15人	ゲートボール	5人
ソフトテニス	18人	ソフトボール	40人
バレーボール	11人	開 会 式	6人
バドミントン	13人	合 計	9種目 172人

エ 平成30年度都民スポレクふれあい大会（派遣事業）

開催期間：平成30年9月2日～9月15日

種 目	参加人数
ミニテニス	6人
グラウンドゴルフ	9人
合 計	2種目 15人

オ 平成30年度都民生涯スポーツ大会（派遣事業）

開催期間：平成30年8月26日～9月17日

種 目	参加人数
テニス	8人
弓道	5人
ラージボール卓球	6人
柔道	1人
合 計	4種目 20人

(6) 西多摩地域広域行政圏協議会スポーツ共同事業

第28回西多摩地域広域行政圏体育大会

開催日：平成30年11月11日～11月18日

開催市町村：羽村市・瑞穂町

種 目		参加人数	
バレーボール	女子	16人	
剣道	男子	4人	
バドミントン	男子	11人	
	女子	10人	
テニス	男子	13人	
	女子	12人	
ゲートボール	男子	6人	
	女子	1人	
インディアカ	男子	5人	
	女子	10人	
卓球	男子	9人	
	女子	9人	
ソフトテニス	男子	12人	
	女子	8人	
ファストピッチソフトボール	男子	22人	
	女子	19人	
スローピッチソフトボール	男子	21人	
陸上競技	ロードレース：一般男子 10km	男子	8人
	ロードレース：40歳男子 5Km		
	ロードレース：50歳男子 5km		
	ロードレース：60歳男子 5km		
	ロードレース：40歳女子 5Km	女子	1人
軟式野球	男子	20人	
サッカー	男子	21人	
グラウンドゴルフ	団体戦	0人	
	男子	12人	
	女子	3人	
スポーツフェスタ（ニュースポーツ7種目）		690人	
役員応援派遣		10人	
合 計		953人	

※ 競技種目のほかに「誰でもできるニュースポーツ」を体験できるスポーツフェスタを福生地域体育館で実施した。

実施日：11月17日

種 目：①キンボール ②ドッジビー ③ラインクップ ④ボッチャ
⑤スポーツ吹矢 ⑥スポーツ輪投げ ⑦ペタンク

(7) 指定管理者制度の導入

ア 市営プール指定管理委託料 24,548,400 円

指定期間 平成 30 年 4 月 1 日から令和 5 年 3 月 31 日まで

平成 25 年 7 月 1 日から市営プールに指定管理者制度を導入し、プール開場期間及び閉場期間においても民間活力を活用し市民サービスの向上を図った。

イ 熊川地域・福生地域体育館指定管理委託料 71,383,129 円

指定期間 平成 26 年 4 月 1 日から平成 31 年 3 月 31 日まで

平成 21 年 4 月 1 日から熊川地域体育館、福生地域体育館に指定管理者制度を導入し、民間活力を活用し市民サービスの向上を図った。

(8) 中央体育館運営委託

中央体育館運営委託料 33,475,992 円

委託期間 平成 30 年 4 月 1 日から平成 31 年 3 月 31 日まで

平成 22 年 4 月 1 日から中央体育館の運営の一部を、特定非営利活動法人福生市体育協会に業務委託を開始した。

(9) 学校体育施設開放事業

ア 学校体育施設の使用状況

学校名	学校校庭使用状況		学校体育館使用状況		総計	
	件数 (件)	人数 (人)	件数 (件)	人数 (人)	件数 (件)	人数 (人)
一 小	134	4,634	298	6,512	432	11,146
二 小	162	5,497	274	4,322	436	9,819
三 小	127	4,764	82	2,902	209	7,666
四 小	82	3,084	308	4,708	390	7,792
五 小	159	5,898	81	1,607	240	7,505
六 小	104	3,060	302	5,445	406	8,505
七 小	206	3,648	354	5,340	560	8,988
一 中	48	805	309	3,519	357	4,324
二 中	48	628	417	6,133	465	6,761
三 中	20	476	190	2,526	210	3,002
当該年度合計	1,090	32,494	2,615	43,014	3,705	75,508
前年度合計	1,126	30,867	2,466	39,030	3,592	69,897

イ 校庭照明の使用状況

年 度	年間申請件数 (件)	年間使用件数 (件)	年間使用料 (円)
当該年度合計	54	407	765,500
前年度合計	63	221	775,000

2 屋外体育施設

(1) 屋外体育施設の整備状況

ア 屋外施設工事 4,327,514 円

福東テニスコート補修、福東テニスコート補修（その2）、福東テニスコート補修（その3）、福東テニスコート補修（その4）、福生野球場側溝設置、福東グランド日よけ設置、福東第一少年野球場便所改良、福東第一少年野球場バルブ交換及び設置工事を実施した。

イ 屋外施設修繕 2,515,387 円

市営プール管理棟男子便所配管、市営プール管理棟女子更衣室天井、市営プールプールサイド塗装、武蔵野台テニスコートネットポスト、市営競技場テニスコート会議室空調機、武蔵野台テニスコート管理棟女子トイレ手洗器漏水、福東グランド給湯器、武蔵野台テニスコート倉庫屋根、市営競技場管理棟屋上受水槽、市営競技場受水槽副弁配管水漏れ、福生野球場トイレ手洗器水栓、福生野球場女子トイレ鍵、福生野球場スポーツトラクター、福生野球場門扉、刈払機、福東第一少年野球場便所雨漏り、芝刈機修繕を実施した。

(2) 屋外体育施設の利用状況

施設名		利用状況			使用料(円)			
		申請件数 (件)	利用件数 (件)	利用人数 (人)	金額(円)	還付金額 (円)	合計(円)	
競技場	競技場	個人	12	12	12	1,150		1,150
		団体	239	643	73,764	4,048,180	0	4,048,180
	テニスコート		2,659	2,659	13,587	2,851,350	0	2,851,350
	コインロッカー			48		2,400		2,400
福東総合グランド	第一少年野球場		12	114	6,024	227,090	0	227,090
	第二少年野球場		23	104	3,020	156,500	0	156,500
	球技場		29	100	3,042	166,490	0	166,490
	テニスコート		3,287	3,296	18,457	5,904,600	0	5,904,600
	グランド		76	294	11,466	105,560	0	105,560
福生野球場		273	506	18,823	3,878,100	106,500	3,771,600	
加美平野球場		131	296	6,914	294,430	0	294,430	
武蔵野台テニスコート		2,353	2,361	17,329	5,267,100	0	5,267,100	
南公園	テニスコート		1,097	1,097	4,881	924,310	0	924,310
	グランド		63	324	10,056	49,260	0	49,260
多摩川中央公園グランド		52	139	3,857	76,680	0	76,680	
当該年度合計	(個人)	12	12	12	1,150		1,150	
	(団体)	10,294	11,981	191,220	23,952,050	106,500	23,845,550	
前年度合計	(個人)	6	6	6	600		600	
	(団体)	10,151	12,377	202,937	23,717,010	243,600	23,473,410	

(3) プール

ア 夏季利用状況

※7月28日・8月8日

開場期間		7月8日～9月1日(54日間) ※休場日を除いた日数			
項 目		利用者 (人)		使 用 料 (円)	
		人 数	1日平均	金 額	1日平均
大 人	2 時 間	11,737	217.4	2,347,400	43,470.4
	(超 過 者)	(948)	(17.6)	94,800	1,755.6
	無 料 者	349	6.5		
	無 料 者 ・ 水 の 日	212			
	合 計	12,298	227.7	2,442,200	45,225.9
小 人	2 時 間	1,540	28.5	154,000	2,851.9
	(超 過 者)	(622)	(11.5)	31,100	575.9
	無 料 者 ・ 水 の 日	137			
	無 料 者 ・ 小 学 2 年 以 下	9,317	172.5		
	無 料 券 ・ 小 学 生	2,973	55.1		
	無 料 券 ・ 中 学 生	397	7.4		
合 計	14,364	266.0	185,100	3,427.8	
当該年度総数 (54日間)	2 時 間	13,277	245.9	2,501,400	46,322.2
	(超 過 者)	(1,570)	(29.1)	125,900	2,331.5
	無 料 者 ・ 無 料 券	13,385	247.9		
	総 合 計	26,662	493.7	2,627,300	48,653.7
前年度総数 (51日間)	2 時 間	10,732	210.5	1,976,000	38,745.1
	(超 過 者)	(859)	(16.8)	69,450	1,361.8
	無 料 者	12,912	253.2		
	総 合 計	23,644	463.6	2,045,450	40,106.9

※ 開場期間中、小学3年生から6年生までを対象に「泳力認定会」を実施し、合格者は50mプールの利用ができるようにした。 申込者数 29名、うち合格者 29名

イ 閉場時開催イベント

(ア) 50mプール プレオープン

日時：平成30年7月7日 10時00分から14時00分まで

(イ) 忘れ物最終展示

日時：平成30年9月2日 10時00分から13時00分まで

場所：管理棟2階エリア

(ウ) 福春イベント

日時：平成31年3月30日 11時00分から15時00分まで

場所：管理棟内及びプールサイド

内容：6種目スポーツ&ゲーム体験等

(エ) その他

市内小中学校向けプール管理相談企画、産(民)・学・官連携公開講座カヌー教室開催

3 体育館

(1) 体育館の整備状況

ア 中央体育館施設修繕 1,387,832 円

柔道場窓枠、一階休憩室窓枠、主競技場突出し窓、一階アルミ製ドア、ガス管、音響機器用コード、一階男子便所、自動火災報知設備表示灯用プロテクター、二階器具庫ガラス、トレーニング室側男子便所、送風機Vベルト外、主競技場照明器具、汚水桝修繕を実施した。

イ 福生地域体育館施設修繕 589,680 円

アリーナ床修繕を実施した。

(2) 体育館の利用状況

ア 部屋別利用者数

(単位：人)

中央体育館		熊川地域体育館		福生地域体育館	
主競技場	50,398	第1体育室	38,367	第1体育室	53,371
柔道場	9,800	第2体育室	21,765	第2体育室	37,278
剣道場	13,766	トレーニング スペース	5,747	トレーニング室	55,490
弓道場	12,567				
卓球場	11,523	会議室	4,734	会議室	7,248
多目的室	13,022	/	/	/	/
トレーニング室	24,004				
会議室	7,733				
和室	3,678				
その他	79				
当該年度合計	146,570	当該年度合計	70,613	当該年度合計	153,387
前年度合計	141,840	前年度合計	74,196	前年度合計	161,878

イ 個人・貸切別利用者数

(単位：人)

種 別		中央体育館	熊川地域体育館	福生地域体育館
個人 利用	大 人	46,512	35,473	95,323
	小 人	2,683	13,549	11,065
	身 障 者	636	572	3,166
	無 料	134	790	2,838
	小 計	49,965	50,384	112,392
貸切 利用	無 料 教 室	4,721	67	50
	貸 切 利 用	91,884	4,135	21,438
	独 自 事 業	/	16,027	19,507
	小 計	96,605	20,229	40,995
当該年度合計		146,570	70,613	153,387
前年度合計		141,840	74,196	161,878

※中央体育館：5月こどもの日、10月体育の日市民無料開放

※熊川地域体育館：毎月第1月曜日無料開放（5月はこどもの日、10月は体育の日に実施）

※福生地域体育館：毎月第1月曜日無料開放（5月はこどもの日、10月は体育の日に実施）

(3) 体育館の使用料

施設名	種別	個人利用				貸切利用		合計金額 (円)
		大人		小人		件数 (件)	金額 (円)	
		人数 (人)	金額 (円)	人数 (人)	金額 (円)			
中央体育館	当該年度計	46,512	6,976,800	2,683	187,810	959	5,146,800	12,311,410
	還付金額					0	0	0
	当該年度合計	46,512	6,976,800	2,683	187,810	959	5,146,800	12,311,410
	前年度合計	41,865	6,279,750	4,997	349,790	942	4,630,650	11,260,190
熊川地域体育館	当該年度計	35,473	5,320,950	13,549	948,430	111	180,800	6,450,180
	還付金額					0	0	0
	当該年度合計	35,473	5,320,950	13,549	948,430	111	180,800	6,450,180
	前年度合計	37,943	5,691,450	15,118	1,058,260	158	269,400	7,019,110
福生地域体育館	当該年度計	95,323	14,298,450	11,065	774,550	433	1,490,500	16,563,500
	還付金額					0	0	0
	当該年度合計	95,323	14,298,450	11,065	774,550	433	1,490,500	16,563,500
	前年度合計	97,212	14,581,800	12,643	885,010	424	1,508,100	16,974,910

(4) 体育館事業

ア 中央体育館：各種スポーツ・レクリエーション事業の実施

事業名	事業数	対象	延べ回数	延べ参加者数
キッズ体操ほか3事業	4事業	幼児・親子	102回	1,048人
ジュニアダンスほか5事業	6事業	小・中学生	159回	3,177人
ナイトストレッチほか24事業	25事業	一般	904回	11,455人
若草健康体操教室ほか4事業	5事業	中高齢者	150回	2,029人
合計	40事業		1,315回	17,709人

イ 熊川地域体育館：各種スポーツ・レクリエーション事業の実施

事業名	事業数	対象	延べ回数	延べ参加者数
親子フラダンスほか2事業	3事業	幼児・親子	94回	844人
キッズホッピングダンスほか3事業	4事業	小・中学生	191回	3,201人
フラダンスほか20事業	21事業	一般	846回	11,576人
ほのぼの体操	1事業	中高齢者	48回	406人
合計	29事業		1,179回	16,027人

ウ 福生地域体育館：各種スポーツ・レクリエーション事業の実施

事業名	事業数	対象	延べ回数	延べ参加者数
キッズダンスほか1事業	2事業	幼児	75回	607人
小学生ダンスほか4事業	5事業	小・中学生	232回	3,081人
ナイトピラティスほか15事業	16事業	一般	678回	12,438人
転倒防止（ころばん塾）ほか2事業	3事業	中高齢者	135回	3,381人
合計	26事業		1,120回	19,507人

(5) 指導援助事業

ア 中央体育館

事業名（地域・団体）	開催日	会場	内容
高齢者スポーツ大会 （社会福祉協議会）	10月25日	中央体育館	運動会 参加者数：502人

イ 熊川地域体育館

事業名（地域・団体）	開催日	会場	内容
れんげ園レクリエーション	毎月 第1木曜日 全12回	熊川地域体育館	レクリエーションゲーム、バランスボール、ボール運動、スティックゴルフ、輪投げ等 延べ参加者数：282人
福生市身体障害者運動会 （社会福祉協議会）	10月14日	熊川地域体育館	運動会 参加者数：93人
武蔵野町会子供会 （武蔵野町会）	10月28日	熊川地域体育館	運動会 参加者数：119人
内出町会運動会 （内出町会）	11月25日	熊川地域体育館	運動会 参加者数：129人
武蔵野町会子供会 （武蔵野町会）	3月3日	熊川地域体育館	レクリエーションゲーム、歓送迎会等 参加者数：54人
内出町会子供会 （内出町会）	3月10日	熊川地域体育館	レクリエーションゲーム、歓送迎会等 参加者数：30人
スティックゴルフ大会 （身体障害者福祉協会）	3月17日	熊川地域体育館	軽体操、スティックゴルフ等 参加者数：20人

公 民 館

1 市民会館・公民館利用回数 (単位:回)

施設名		合 計			
		開館日数 308 日			
区分		有料	減免	総数	
市 民 会 館	ホ ー ル	大ホール	406	/	406
		小ホール	397		397
		小 計	803		803
集 会 室 等	リハーサル室	225	155	380	
	第 1 集会室	290	214	504	
	第 2 集会室	208	235	443	
	第 3 集会室	81	440	521	
	第 4 集会室	42	600	642	
	第 5 集会室	49	601	650	
	第 6 集会室	134	219	353	
	第 7 集会室	108	218	326	
	第 8 集会室	204	223	427	
	展示スペース	5	291	296	
	小 計	1,346	3,196	4,542	
合 計	2,149	3,196	5,345		

公 民 館	調 理 室	33	307	340
	美 術 室	36	251	287
	音 楽 室	48	501	549
	視 聴 覚 室	20	560	580
	児 童 室	26	202	228
	合 計	163	1,821	1,984

総 合 計	2,312	5,017	7,329
-------	-------	-------	-------

前 年 度	大 ホ ー ル	392	/	392
	小 ホ ー ル	402		402
	ホ ー ル 小 計	794		794
	集 会 室 等 小 計	1,329	3,083	4,412
	市 民 会 館 合 計	2,123	3,083	5,206
	公 民 館 合 計	218	1,654	1,872
	総 合 計	2,341	4,737	7,078

2 市民会館・公民館使用料 (単位:円)

施設名		小計	還付金	合 計
		308日		308日
市	大 ホ ー ル	22,859,180	172,000	22,687,180
	付 属 備 品	5,465,400	0	5,465,400
	小 計	28,324,580	172,000	28,152,580
民 会 館	小 ホ ー ル	4,205,700	0	4,205,700
	付 属 備 品	2,026,300	0	2,026,300
	小 計	6,232,000	0	6,232,000
	ホ ー ル 合 計	34,556,580	172,000	34,384,580
	リハーサル室	353,300	4,200	349,100
	第 1 集会室	146,700	0	146,700
	第 2 集会室	187,080	0	187,080
	第 3 集会室	121,100	0	121,100
	第 4 集会室	55,000	0	55,000
	第 5 集会室	166,500	0	166,500
	第 6 集会室	66,000	0	66,000
第 7 集会室	52,200	0	52,200	
第 8 集会室	80,800	0	80,800	
展示スペース	9,200	0	9,200	
小 計	1,237,880	4,200	1,233,680	
合 計	35,794,460	176,200	35,618,260	

公 民 館	調 理 室	61,400	0	61,400
	美 術 室	46,900	0	46,900
	音 楽 室	82,500	0	82,500
	視 聴 覚 室	42,900	0	42,900
	児 童 室	23,200	0	23,200
	合 計	256,900	0	256,900

総 合 計	36,051,360	176,200	35,875,160
-------	------------	---------	------------

前 年 度	大ホール小計	31,027,900	473,960	30,553,940
	小ホール小計	6,343,650	174,100	6,169,550
	ホ ー ル 合 計	37,371,550	648,060	36,723,490
	集 会 室 等 小 計	1,335,400	18,100	1,317,300
	市 民 会 館 合 計	38,706,950	666,160	38,040,790
	公 民 館 合 計	412,560	0	412,560
	総 合 計	39,119,510	666,160	38,453,350

※平成21年4月から、福生市民会館に指定管理者制度を導入

3 市民会館・公民館利用者数

(単位：人)

施設名		開館日数	合計
		308日	
市	ホ ー ル	大 ホール	90,568
		小 ホール	27,452
		小 計	118,020
民 会 館	集 会 室 等	リハール室	11,792
		第1集會室	4,236
		第2集會室	5,194
		第3集會室	7,901
		第4集會室	8,324
		第5集會室	10,687
		第6集會室	2,922
		第7集會室	2,769
		第8集會室	2,068
		展示スペース	2,875
		小 計	58,768
		合 計	176,788
公 民 館		調 理 室	3,472
		美 術 室	3,652
		音 楽 室	7,202
		視 聴 覚 室	6,343
		児 童 室	2,118
		合 計	22,787
		総 合 計	199,575

前 年 度	大ホール利用者数	85,452
	小ホール利用者数	25,495
	大・小ホール小計	110,947
	集會室等小計	62,365
	市民会館合計	173,312
	公民館合計	22,516
	総 合 計	195,828

4 市民会館利用内容別内訳

(1) 大(もくせい)ホール

利用内容	回数	構成比 (%)	内 訳		
			利用区分	回数	構成比 (%)
音 楽	265 (260)	65.2 (66.3)	合唱・合奏	58	14.2
			歌謡ショー・民謡等	3	0.7
			オーケストラ等	119	29.3
			邦楽	8	2.0
			音楽教室発表会	6	1.5
			その他	71	17.5
演 劇 等	31 (49)	7.7 (12.5)	演劇	21	5.2
			古典芸能	10	2.5
			ミュージカル	0	0.0
舞 踊	54 (44)	13.3 (11.2)	洋舞	44	10.8
			邦舞	10	2.5
映 画	0 (0)	0.0 (0.0)	映画	0	0.0
そ の 他	56 (39)	13.8 (10.0)	講演・研修・式典	56	13.8
合 計				406	100.0

前 年 度 合 計	392	
-----------	-----	--

※ () は前年度の数値

(2) 小(つつじ)ホール

利用内容	回数	構成比 (%)	内 訳		
			利用区分	回数	構成比 (%)
音 楽	251 (280)	63.2 (69.7)	合唱・合奏	73	18.4
			歌謡ショー・民謡等	53	13.3
			オーケストラ等	0	0.0
			邦楽	9	2.3
			音楽教室発表会	91	22.9
			その他	25	6.3
演 劇 等	35 (6)	8.8 (1.4)	演劇	23	5.8
			古典芸能	0	0.0
			ミュージカル	12	3.0
舞 踊	16 (30)	4.0 (7.5)	洋舞	8	2.0
			邦舞	8	2.0
映 画	15 (13)	3.8 (3.2)	映画	15	3.8
そ の 他	80 (73)	20.2 (18.2)	講演・研修・式典	80	20.2
合 計				397	100.0

前 年 度 合 計	402	
-----------	-----	--

※ () は前年度の数値

5 市民会館・公民館利用団体別内訳

(1) 市民会館（集会室等）

利 用 団 体	平成30年度		前 年 度	
	利用回数	構成比(%)	利用回数	構成比(%)
自主学習・成人グループ	1,328	29.2	1,180	26.7
公民館主催事業	1,273	28.0	1,268	28.7
市役所	312	6.9	358	8.1
民間会社	277	6.1	348	7.9
教育関係	158	3.5	198	4.5
その他官公庁公共団体	106	2.3	74	1.7
政治・宗教団体	30	0.7	12	0.3
その他の団体	1,058	23.3	974	22.1
合 計	4,542	100.0	4,412	100.0

(2) 公民館

利 用 団 体	平成30年度		前 年 度	
	利用回数	構成比(%)	利用回数	構成比(%)
自主学習・成人グループ	989	49.8	958	51.2
公民館主催事業	537	27.1	467	24.9
市役所	100	5.0	139	7.4
民間会社	19	1.0	35	1.9
教育関係	116	5.8	77	4.1
その他官公庁公共団体	36	1.8	51	2.7
政治・宗教団体	7	0.4	9	0.5
その他の団体	180	9.1	136	7.3
合 計	1,984	100.0	1,872	100.0

6 市民会館主催事業

(1) 鑑賞事業

公演名	公演日	使用施設	回数	総入場者数(人)	会館チケット販売数(枚)	チケット料金(円)	会館チケット売上(円)
ふっさ・ザ・シネマVol.9 ①「映画ひつじのショー バック・トゥ・ザ・ホーム」 ②「おじいちゃんの里帰り」	4月30日	小(つつじ)ホール	2	329	-	-	-
絵本 de クラシック 「ブレーメンの音楽隊」	5月13日	大(もくせい)ホール	1	403	87	一般2,000	465,800
					9	3歳以上中学生以下1,000	
					101	親子ペア券2,800	
チャラン・ポ・ランタン ホールツアー2018 “唄とアコーディオンの姉妹劇場へページをめくって～”	6月2日	大(もくせい)ホール	1	413	22	前売4,500	184,000
					17	当日5,000	
～ラテン&民謡カーニバル～ 東京キューバンボーイズ vs 民謡クルセイダーズ	9月17日	大(もくせい)ホール	1	577	266	前売 大人4,500	1,367,400
					13	前売高校生以下1,800	
					29	当日 大人5,000	
					1	高校生以下2,000	
ふっさ・ザ・シネマVol.10「KUBO/クボ 二本の絃の秘密」「西の魔女が死んだ」	9月30日	小(つつじ)ホール	2	121	-	-	-
太鼓芸能集団 鼓童 「巡-MEGURU-」	12月16日	大(もくせい)ホール	1	475	266	6,000	1,653,000
					19	学生(22歳以下)3,000	
ご当地大道芸人プロジェクト ライブエンタテインメントワークショップ2018 発表会 ※1	平成31年1月13日	小(つつじ)ホール	1	75	77	500	38,500
人形劇団ブーク「1ばつ9のごうけつハンス/しめんちようおぼさんのこどもたち」 ※2	2月11日	小(つつじ)ホール	1	184	55	一般1,800	150,000
					51	3歳以上小学生以下1,000	
第5回福生まちなかアートフェスティバル ※3	3月21日	全館	1	1,500	-	-	-
合 計			11	4,077	1,013		3,858,700
前年度合計			10	2,723	812		3,048,500

※1・2・3 (2)参加・育成事業にも含まれる。

(2) 参加・育成事業

事業名	開催日	使用施設	回数	参加人数(人)	参加費支払い件数	参加費(円)(1件当り)
地元マイスター講座 プロのコツを伝授!Café du jardinシェフによるお菓子作り体験	7月12日	調理室	2	36	36	2,000
ご当地大道芸人プロジェクト ライブエンタテインメントワークショップ2018 ※4	〈バルーン〉11月7日・14日・21日〈マジック〉11月28日・12月5日・12日〈バンドタイム〉12月19日・26日・平成31年1月9日(全10回)	集会室 リハーサル室	10	11	11	3種目10,000 1種目5,000
ラテンのリズムを楽しもう～ラテン楽器ワークショップ～	9月9日	音楽室	1	29	29	親子ペア 2,000 高校生以上1,500 中学生以下1,000 5歳以上小学3年生以下500
福生七夕まつりにむけて七夕飾りを作ろう!工作ワークショップ	6月3日・10日・17日	美術室 視聴覚室 集会室	3	9	9	500
裏方講座Vol.5 舞台の裏側を覗いちゃおう バックステージレクチャー ※5	平成31年2月11日	小(つつじ)ホール	1	150	-	-
イベントレポーターをやってみよう!	3月2日	音楽室	1	2	2	1,000
ゴスペル音楽ワークショップ『JOY SISTERSと一緒に歌おう!～Oh Happy Day～』	3月8日	第4・5集会室	1	37	-	-
第5回福生まちなかアートフェスティバル ※6						
①出演団体	3月21日	全館	1	268	24団体	500
②出店者				53	24団体	1,000
③ボランティア・スタッフ				54	9団体	-
合 計			20	649	144	
前年度合計			17	589	124	

※4・5・6 (1)鑑賞事業にも含まれる。

(3) 地域連携事業

事業名	開催日	使用施設	回数	総入場者数(人)
福生市民会館ロビーコンサート				
Vol.25 親子で楽しむ童謡・唱歌	5月6日	エントランス	1	60
ロビーコンサートVol.26 観て聴いて夏を大満喫!	8月18日		1	90
ロビーコンサートVol.27 秋の夕べの十弦コンサート	10月20日		1	100
ロビーコンサートVol.28 ポーズと歌おう!	11月23日		1	60
ロビーコンサートVol.29 Singer haruの新春歌声コンサート	平成31年1月5日		1	60
ロビーコンサートVol.30 Let's sing!一緒に歌おうゴスペル・ミュージック	3月9日		1	120
アウトリーチコンサート	6月28日 7月10日 10月12日	第2小学校 第5小学校 第4小学校	3	288 89 69
合計			9	936
前年度合計			9	671

7 市民会館共催事業

(1) 鑑賞事業

公演名	公演日	使用施設	回数	総入場者数(人)	会館チケット販売数(枚)	チケット料金(円)	会館チケット売上(円)
映画「『リメンバー・ミー』 同時上映『アナと雪の女王/家族の思い出』」上映会	7月28日	小(つつじ)ホール	4	134	66	一般1,000 中学生以下800	222,400
					49		
				91	43		
					37		
				26	21		
	18						
	15	6					
				4			
CRAZY KEN BAND TOUR 2018 GOING TO A GO-GO Presented by NISHIHARA SHOKAI	8月25日	大(もくせい)ホール	1	960	150	6,900	1,035,000
H ZETTRIO Feel Good !!! 18/19	11月16日	大(もくせい)ホール	1	671	54 0	前売5,000 当日5,500	270,000
ベネッセの英語コンサート 冬公演 WELCOME TO SNOW PARADISE!	12月8日	大(もくせい)ホール	3	866 802 835	28 27 31	3,120	268,320
ウィンナー・ワルツ・オーケストラ ~宮殿祝賀コンサート~	平成31年1月20日	大(もくせい)ホール	1	294	150	6,000	900,000
ヤングアメリカンズ・ジャパントゥアー 2019 春 ※7	2月3日	大(もくせい)ホール	1	634	57	1,000	57,000
ザ・クロマニヨンズ ツアー レインボーサンダー 2018-2019	3月30日	大(もくせい)ホール	1	967	200	5,000	100,000
合計			12	6,295	941		2,852,720
前年度合計			16	6,770	1,192		4,777,000

※7 (2) 参加育成事業にも含まれる。

(2) 参加・育成事業

事業名	開催日	使用施設	回数	参加人数(人)	参加費支払件数	参加費(円)(1件当り)
ヤングアメリカンズ・ジャパントゥアー 2019 春 ※8	平成31年 2月1日~3日	全館	3	162	162	18,000
合計			3	162	162	
前年度合計			19	202	202	

※8 (1) 鑑賞事業にも含まれる。

8 奨励・援助活動

項目	細項目	延回数	内容
人的援助	助言・指導・手伝い等	随時	相談等
教材・教具	社会教育用備品の貸出し	94件	プロジェクター、スクリーン等
活動援助	大小ホール借上料援助事業	4回	舞踊クラブみのり会 福生市民コーラス 福生吹奏楽団 福生児童合唱団フレンズ
	講師派遣援助事業	6回	介山『大菩薩峠』を読む会 おりがみ雅 彩の会絵手紙 親とこどものWA チーズケーキ イリマレイアロハ・カパラナ

9 公民館運営審議会

(1) 委員

職名	氏名	任期 (第24期)
委員長	山西年男	29. 4. 1 ~ 31. 3. 31
副委員長	小野寺 萬次	〃
委員	石井和夫	〃
〃	渡部綾子	〃
〃	森田幸春	〃
〃	森田富子	〃
〃	伊東静一	〃
〃	三浦理恵	〃
〃	小澤はる奈	〃
〃	佐藤千鶴	29. 4. 1 ~ 30. 4. 30
〃	高木裕	30. 5. 1 ~ 31. 3. 31

(2) 会議等

区分	回数	内容
定例会議 臨時会議	12回 1回	公民館活動方針、事業計画、予算等の報告 事業報告に対する意見等、各種会議研修報告 視察研修の検討
視察研修・都公連	18回	全国公民館研究集会東京大会 (新宿区 日本青年館) 東京都公民館連絡協議会 (都公連) 定期総会 (西東京市柳沢公民館)、都公連委員部会運営委員会 (11回)・研修会 (町田市生涯学習センター)、都公連新任研修 (2回)・東京都公民館研究大会 (東大和市立中央公民館ほか) 管外研修 (Co-Minkan について)
自主活動・研修	18回	公運審だより編集会議、校正、印刷 (年6回発行)

10 公民館主催事業

(1) 学級・講座

対 象	事 業 名		主催	回数	延べ参加人数
幼 児	保育室事業	本館 保育室併設講座 1 コース	本館	16	80
		本館 託児保育付講座 2 コース	〃	12	68
		松林 保育室併設講座 1 コース	松林	16	130
		松林 託児保育付講座 2 コース	〃	12	120
		白梅 保育室併設講座 1 コース	白梅	16	109
		白梅 託児保育付講座 1 コース	〃	6	83
	小計 8 コース			78	590
青少年	ジュニア自然体験教室		本館	6	96
	夏休み子ども草笛教室		〃	2	32
	松林分館夏休み子ども教室「東京五輪音頭-2020-を踊ろう、切り絵、パズルで遊ぼう、ビーズ、マジック、消しゴムはんこ」全6教室		松林	7	91
	松林分館冬休み子ども教室「書道」		〃	1	15
	わくわく科学教室		〃	1	21
	子どものための食育講座「落花生とトウモロコシを育てて食べよう！」		白梅	7	78
	夏休み 子どもの陶芸教室		〃	5	43
	熊川分水たんけん隊		〃	1	20
	白梅ボードゲーム教室		〃	2	33
	小計 9 コース			32	429
女性（一般）	託児保育付講座「のびのび子育てでリラックス！親子楽しく手遊び・わらべ歌遊び」		本館	6	37
	保育室併設講座「手作り絵本教室」		〃	16	200
	託児保育付講座「ぬくもり手づくり家族のアルバム」		〃	6	43
	託児保育付学習会「未来の子どもたちのために考えよう『#MeToo』の広がり」		〃	2	25
	保育室併設講座「子育てするなら福生！福生大好きなイキイキママになろう♪」PartⅢ		松林	16	137
	託児保育付講座「ママのすっきりタイム」		〃	6	78
	託児保育付講座「やさしく学ぶ化粧品」		〃	6	49
	ママ、ぎゅっとして～♪親子でヨガ		〃	3	51
	保育室併設講座「安全・安心『食』のいろはを学ぼう」		白梅	16	157
	託児保育付講座「整理収納から始めよう！キラキラかがやく自分を取り戻すために♪」		〃	6	121
	小計 10 コース			83	898
成人（一般）	市民文化教室	華道	本館	10	85
		日本舞踊	〃	10	118
		社交ダンス	〃	10	65
		民謡	〃	10	130
		大正琴	〃	10	48
		書道	〃	10	87
		フラダンス	〃	10	263
		茶道	〃	10	115
		着付け	〃	10	125
	市民音楽講座		〃	12	705
	市民音楽講座～合唱の基本を学ぼう～		〃	2	74
	人権講座「杉原千畝とユダヤの民」		〃	2	42
	人権講座「気づきにくい子どもの貧困問題講座」		〃	3	45
	地域福祉講座「知らないと損する医療制度のお話」		〃	3	40
	福庵でおもてなし～ぼち袋展示と風呂敷の包み方～		〃	1	44
福庵でおもてなし～箏で奏でる初春の調べ～		〃	1	23	

事業名		主催	回数	延べ参加人数		
成人（一般）	福庵でおもてなし「お茶席体験10周年記念」	本館	1	42		
	「平和を考える・動く・伝える」	〃	1	29		
	ヒロシマ・ナガサキ「原爆と人間」パネル展	〃	14	—		
	平和パネル展「3.10東京大空襲」	〃	1	—		
	平和講演会「『火のカップ』と人生～東京大空襲を語り継ぐ」	〃	1	90		
	多文化共生講座「地域社会で生きるやさしい日本語と多言語音声翻訳～東京2020大会に向けて私たちができること～」	〃	1	14		
	食品ロスを考える料理	〃	3	21		
	食品ロスのおはなし	〃	1	12		
	地域デビュー講座2018「好きを見つけて地域に出よう！」①マジック編 ②バルーンアート編 ③折り紙編	松林	14	80		
	松林ウィンターワークショップ「みんなで作ろう！クリスマスリース」	〃	1	31		
	伝統文化講座「凧を作ろう」	〃	4	26		
	日本の歴史を彩った女性たち	〃	3	32		
	平和なとき（平和に関する絵本の朗読、シベリア抑留ドキュメンタリー映像）	〃	1	45		
	平和講演会「戦争という時代～国民学校の思い出～」	〃	1	29		
	自然観察教室2018	〃	7	39		
	防災講座「防災体験 in 立川防災館」	〃	1	7		
	多文化共生講座「おもてなし語学講座」	〃	2	31		
	多文化写真展「多文化～ひと・まち～」	〃	1	197		
	大人のリーダー養成講座「コミュニティデザインを学ぼう！」	白梅	3	34		
	多文化共生講座「やさしい日本語講座～日本人も外国人も理解できる日本語～」	〃	2	18		
	市民企画講座準備会	〃	6	13		
	市民企画講座「安心・安全ふっさライフ～終活編～」	〃	3	31		
	市民企画講座「安心・安全ふっさライフ～防災編～」	〃	3	15		
	白梅歴史懇話会（熊川の歴史）	〃	9	125		
	熊川分水に親しむ講座	〃	3	20		
	ラテンパーカッション講座	〃	4	58		
	白梅クリスマスコンサート合唱ワークショップ	〃	4	100		
	食育体験工房「かまどでご飯を炊いてみよう！薪の火を体験してみませんか」	〃	1	13		
	懐かしのフォークダンス講習会	〃	1	33		
	白梅平和映画会「火垂るの墓」	〃	1	43		
	小計 46 コース			212	3,237	
	障害者	青年学級「にじのはらっぱ」	本館	19	383	
		小計 1 コース			19	383
	高齢者	寿生きがいひろば	合唱コース「童謡・唱歌」	本館	8	450
			制作コース「松ぼっくりでクリスマスリースを作ろう」	〃	5	67
			カントリーラインダンスに挑戦！Part 2	松林	10	134
			とび出すカード作り教室	〃	6	47
			エッセイ入門教室	白梅	10	112
		シニア世代の歴史学習会	松林	4	71	
	小計 6 コース			43	881	
	合計	学級・講座数	80 コース	467	6,418	
	前年度	学級・講座数	77 コース	482	6,464	

(2) 行 事

事 業 名	主催	回数	延べ参加人数
第27回男女共同参画フォーラム「未来の子どもたちのために考えよう～NO！と言える自分になるために～」	3館	1	28
第37回公民館のつどい	〃	1	103
人生うたい語りのつどい	〃	1	124
第20回本館まつり（2日間）	本館	1	2,154
第36回福生市民音楽祭	〃	1	756
お茶席体験 通年	〃	24	536
サロンコンサート	〃	4	349
チャリティー名曲コンサート2019 in 福生	〃	1	164
公民館視聴覚室開放デイ	〃	12	97
松林分館コンサート「Summer Jazz 2018」	松林	1	102
松林分館コンサート 「響～ヴァイオリン・ギター・パーカッションのアンサンブル～」	〃	1	93
第39回松林だれでもなんでも展（2日間）	〃	1	1,109
福生まちなか温み処「松林分館新春ロビー展」平成31年1月4日～1月31日	〃	1	1,639
第37回白梅まつり（2日間）	白梅	1	969
白梅サマーコンサート・クリスマスコンサート	〃	2	267
合 計	15 件	53	8,490

(3) 実行委員会

事 業 名	主催	回数	延べ参加人数
第37回公民館のつどい実行委員会	3館	8	96
第27回男女共同参画フォーラム準備会	〃	4	25
第27回男女共同参画フォーラム実行委員会	〃	14	92
第20回本館まつり実行委員会	本館	4	115
第39回松林だれでもなんでも展実行委員会	松林	6	212
第37回白梅まつり実行委員会	白梅	2	69
第38回白梅まつり実行委員会	〃	2	78
合 計	7 件	40	687

(4) 研修会・連絡会・交流会等

事業名	主催	回数	延べ参加人数
本館利用者連絡会 通年	本館	6	201
本館利用者連絡会運営委員会 通年	〃	6	48
本館利用者研修会 「公民館での『サークル活動の活性化とつながり（サークル・地域）』～何を期待していますか～」	〃	1	38
松林分館利用者交流会 通年	松林	6	189
松林分館利用者交流会運営委員会 通年	〃	6	37
松林分館利用者交流会研修会 ①館外研修35人、②「公民館」を語るお茶会22人	〃	2	57
松林分館保育室利用者交流会（子ども5人を含む。）	〃	1	10
松林分館陶芸作業所利用者交流会	〃	1	5
白梅分館利用者交流会（大掃除含む。） 通年	白梅	7	286
白梅分館利用者交流会運営委員会 通年	〃	8	53
白梅分館利用者研修会「公民館のトリセツ～白梅利用者交流会編～」	〃	1	42
白梅分館陶芸サークル交流会	〃	1	6
合 計	12 件	46	972

(5) 第48回福生市民文化祭

ア 開催日 平成30年10月27日・28日、11月3日・4日・10日・11日・17日・18日

イ 参加数 (単位：件)

区分	団体	個人	行政	合計
展 示	55	6	1	62
演 示	158	0	2	160
合 計	213	6	3	222

ウ 来場者数 19,084人

エ 主催 福生市、福生市教育委員会、福生市文化協会

11 松林会館利用状況

(単位 件数：件 人数：人)

		合 計		前年度合計	
		308日		308日	
開館日数	部屋	件数	人数	件数	人数
大集会室	主催	73	1,365	52	1,528
	一般	648	10,604	657	10,302
小集会室	主催	56	792	87	1,541
	一般	612	3,982	599	3,895
和室	主催	17	164	35	519
	一般	474	2,662	419	2,791
学習室	主催	31	173	26	404
	一般	462	2,715	440	2,361
保育室	主催	67	720	79	1,127
	一般	86	937	184	1,501
作業室	主催	1	4	5	51
	一般	122	724	124	581
合 計	主催	245	3,218	284	5,170
	一般	2,404	21,624	2,423	21,431
総 計		2,649	24,842	2,707	26,601

(単位 件数：件 金額：円)

使用料	合 計		前年度合計	
	件数	302	434	
	金額	299,300	339,100	

13 さくら会館利用状況

(単位 件数：件 人数：人)

		合 計		前年度合計	
		308日		308日	
開館日数	部屋	件数	人数	件数	人数
第一集会室	主催	433	3,406	483	3,845
	一般	565	5,289	534	5,349
第二集会室	主催	518	9,819	613	8,521
	一般	467	4,097	487	4,324
和室	主催	453	4,384	432	4,039
	一般	647	12,817	692	15,917
合 計	主催	3,083	39,812	3,241	41,995
	一般				

(単位 件数：件 金額：円)

使用料	合 計		前年度合計	
	件数	871	984	
	金額	928,600	1,030,300	

12 白梅会館利用状況

(単位 件数：件 人数：人)

		合 計		前年度合計	
		308日		308日	
開館日数	部屋	件数	人数	件数	人数
集会室	主催	80	1,710	73	1,591
	一般	582	8,159	576	8,235
会議室	主催	43	264	25	574
	一般	227	1,889	257	2,093
和室	主催	63	757	61	638
	一般	151	1,146	165	1,043
学習室	主催	40	331	47	702
	一般	280	1,760	268	1,609
作業室	主催	43	123	10	194
	一般	170	804	190	928
合 計	主催	269	3,185	216	3,699
	一般	1,410	13,758	1,456	13,908
総 計		1,679	16,943	1,672	17,607

(単位 件数：件 金額：円)

使用料	合 計		前年度合計	
	件数	95	124	
	金額	78,900	108,100	

14 茶室「福庵」利用状況

(単位 件数：件 人数：人)

	有料	減免	合 計	人数
茶室	80	41	121	529
松の間	275	46	321	1,028
竹の間	282	44	326	1,121
立礼席	71	78	149	1,401
合 計	708	209	917	4,079
前年度合計	788	229	1,017	4,758

15 茶室「福庵」使用料

(単位 件数：件 金額：円)

部屋	使用料	
	件数	金額
茶室	49	176,300
松の間	256	356,000
竹の間	270	444,400
立礼席	22	63,000
全室	22	256,200
合 計	619	1,295,900
前年度合計	589	1,379,750

図 書 館

1 図書館協議会

(1) 委員

職 名	氏 名	任 期 (12 期)	就 任 年 月 日
会 長	坪 井 由 紀 子	30.11.1 ~ 2.10.31	22.11.1
副 会 長	田 中 恵 子	〃	24.11.1
委 員	小 出 宏	〃	26.5.1
〃	山 岸 俊 恵	〃	26.11.1
〃	新 井 和 穂	〃	26.11.1
〃	竹 宮 仁 美	〃	28.11.1
〃	樋 渡 えみ子	〃	30.11.1
〃	宮 崎 寿美代	〃	30.11.1
〃	上 田 香菜子	〃	30.11.1
〃	秋 山 昌 恵	〃	30.11.1
退 任	松 尾 昇 治	28.11.1 ~ 30.10.31	20.11.1
〃	赤 崎 茂 樹	28.11.1 ~ 30.10.31	26.11.1
〃	石 毛 和 美	28.11.1 ~ 30.10.31	28.11.1
〃	山 田 麗 香	29.4.1 ~ 30.10.31	29.4.1

(2) 会議等

開 催 日	内 容
7月21日(土)	<ul style="list-style-type: none"> ・平成30年度予算及び主要事業について説明 ・「福生市立図書館基本計画点検評価表」について
8月18日(土)	<ul style="list-style-type: none"> ・平成29年度福生市立図書館の運営について、「平成29年度福生市立図書館基本計画点検評価表」に基づき委員評価を実施
9月15日(土)	<ul style="list-style-type: none"> ・平成29年度福生市立図書館の運営について、「平成29年度福生市立図書館基本計画点検評価表」に基づき委員評価を実施
10月27日(土)	<ul style="list-style-type: none"> ・平成29年度福生市立図書館の運営について、「平成29年度福生市立図書館基本計画点検評価表」に基づき委員評価を実施 ・「平成29年度福生市立図書館基本計画点検評価表」委員評価結果の報告について ・平成29年度決算報告
11月24日(土)	<ul style="list-style-type: none"> ・第12期図書館協議会委員委嘱状交付(市民公募2名)及び会長・副会長の選出 ・図書館協議会委員ハンドブックについて説明
2月23日(土)	<ul style="list-style-type: none"> ・品川区立大崎図書館視察

2 利用者数

(単位：人)

	中央図書館	わかぎり図書館	わかたけ図書館	武蔵野台図書館	合 計	前年度合計
年度合計	162,097	45,453	42,660	74,635	324,845	259,469
1日平均	543.9	151.0	141.7	248.0	1,084.6	858.8
開館日数	298	301	301	301		

3 登録者数

(単位：人)

館別	区分	児 童	一 般	合 計	登録率 (%)
中 央 図 書 館		919	5,226	6,145	10.6
		15.0%	85.0%	100.0%	
わ か ぎ り 図 書 館		307	974	1,281	2.2
		24.0%	76.0%	100.0%	
わ か た け 図 書 館		295	1,010	1,305	2.3
		22.6%	77.4%	100.0%	
武 蔵 野 台 図 書 館		521	2,100	2,621	4.5
		19.9%	80.1%	100.0%	
合 計		2,042	9,310	11,352	19.6
		18.0%	82.0%	100.0%	
前 年 度 合 計		2,539	9,636	12,175	20.8
		20.9%	79.1%	100.0%	

※ 登録率＝登録者数÷人口×100

(注) 児童は0歳から中学生までとし、それ以上は一般とした。

登録者は、平成30年度中の利用者のみを抽出した。

人口： 57,975 人 (平成31年3月31日現在)

4 個人貸出冊数

(1) 図書・雑誌

(単位：冊)

	開館日数	児童書	一般書	合計	一日平均
中央図書館	298	76,367	210,280	286,647	961.9
		26.6%	73.4%	100.0%	
わかぎり図書館	301	32,551	39,249	71,800	238.5
		45.3%	54.7%	100.0%	
わかたけ図書館	301	26,961	35,909	62,870	208.9
		42.9%	57.1%	100.0%	
武蔵野台図書館	301	49,605	93,181	142,786	474.4
		34.7%	65.3%	100.0%	
合計		185,484	378,619	564,103	1,883.7
		32.9%	67.1%	100.0%	
前年度合計		181,476	378,977	560,453	1,853.1
		32.4%	67.6%	100.0%	

※ 雑誌は一般書に含む。

・人口一人当たりの貸出冊数 $\frac{\text{貸出冊数}}{\text{人口}} = \frac{564,103}{57,975} = 9.7$ 冊 (前年度 9.6冊)

・登録者一人当たりの貸出冊数 $\frac{\text{貸出冊数}}{\text{登録者}}$

中央図書館	$\frac{286,647}{6,145} = 46.6$ 冊 (前年度 43.4 冊)
わかぎり図書館	$\frac{71,800}{1,281} = 56.0$ 冊 (前年度 55.8 冊)
わかたけ図書館	$\frac{62,870}{1,305} = 48.2$ 冊 (前年度 46.9 冊)
武蔵野台図書館	$\frac{142,786}{2,621} = 54.5$ 冊 (前年度 47.4 冊)
全体	$\frac{564,103}{11,352} = 49.7$ 冊 (前年度 46.0 冊)

(2) 視聴覚資料

(単位：点)

	開館日数	C D	カセット	ビデオ	D V D	合計	一日平均
中央図書館	298	17,438	576	39	651	18,704	62.8
		93.2%	3.1%	0.2%	3.5%	100.0%	
わかぎり図書館	301	2,915	1	8	123	3,047	10.1
		95.7%	0.0%	0.3%	4.0%	100.0%	
わかたけ図書館	301	2,912	8	9	129	3,058	10.2
		95.2%	0.3%	0.3%	4.2%	100.0%	
武蔵野台図書館	301	723	7	1,660	7,582	9,972	33.1
		7.3%	0.1%	16.6%	76.0%	100.0%	
合計		23,988	592	1,716	8,485	34,781	116.2
		69.0%	1.7%	4.9%	24.4%	100.0%	
前年度合計		23,617	455	2,118	9,031	35,221	116.4
		67.1%	1.3%	6.0%	25.6%	100.0%	

5 団体貸出冊数（調べ学習扱いの貸出含む。）

区分	団体名	貸出冊数	調べ学習冊数 (内数)
学童保育所	わかぎりクラブ	44	
	わかたけクラブ	3	
学校	福生第一小学校	658	(68)
	福生第二小学校	416	(12)
	福生第三小学校	996	(9)
	福生第四小学校	167	(1)
	福生第五小学校	586	(59)
	福生第六小学校	754	(5)
	福生第七小学校	119	(119)
	福生第二中学校	9	(9)
ふっさっ子の広場	福生第五小学校 ふっさっ子の広場	47	
保育園	杉ノ子第三保育園	300	
幼稚園	福生多摩幼稚園	209	
よみきかせ	よみきかせグループ	512	
おはなしグループ	きんもくせい	116	
その他	子ども家庭支援センター	203	
	福生病院	400	
	福生いとでんわ	5	
	学校適応支援室そよかぜ教室	718	
	福生市社会福祉協議会 生活介護事業所はっぴい	60	
	市役所1階キッズコーナー「みにみにとしょかん」	400	
	松林会館	11	
22 団体	合計	6,733	(282)
20 団体	前年度合計	5,968	(287)

6 図書等配本事業

区分	配本（回収）箇所	件数	冊数
駅	拝島駅	308	10,721
	福生駅	308	17,321
	計	616	28,042
学校	福生第一小学校	36	655
	福生第二小学校	16	415
	福生第三小学校	40	1,009
	福生第四小学校	8	166
	福生第五小学校	35	596
	福生第六小学校	28	754
	福生第七小学校	14	119
	福生第二中学校	3	54
	計	180	3,768
合計		796	31,810
前年度合計		686	31,914

7 その他の利用件数

(1) 館内試聴数

図書館名	種別	件数	一日平均
中央図書館	CD	207	0.7
	カセットテープ	45	0.2
前年度	CD	143	0.5
	カセットテープ	10	0.0

(2) リクエストサービス

図書館名	件数	一日平均
中央図書館	8,048	27.0
わかぎり図書館	2,476	8.2
わかたけ図書館	1,845	6.1
武蔵野台図書館	4,320	14.4
図書館ホームページ	27,202	74.5
合計	43,891	130.2
前年度合計	42,314	124.7

(3) レファレンス相談サービス

図書館名	件数	一日平均
中央図書館	4,509	15.1
前年度	4,210	14.0

(4) コピーサービス

図書館名	件数	一日平均	枚数	一日平均
中央図書館	593	2.0	4,115	13.8
わかぎり図書館	37	0.1	77	0.3
わかたけ図書館	79	0.3	166	0.6
武蔵野台図書館	101	0.3	261	0.9
合計	810	2.7	4,619	15.6
前年度合計	891	3.0	4,395	14.7

(5) インターネット利用

図書館名	件数	一日平均
中央図書館	3,748	12.6
わかぎり図書館	152	0.5
わかたけ図書館	167	0.6
武蔵野台図書館	288	1.0
合計	4,355	14.7
前年度合計	4,452	14.8

(6) 宅配貸出

図書館名	件数	種別	点数	月平均
中央図書館	66	図書(含点字)	236	19.7
月平均	5.5	視聴覚資料	343	28.6
		合計	579	48.3
前年度	79	図書(含点字)	234	19.5
		視聴覚資料	292	24.3
月平均	6.6	合計	526	43.8

(7) 郵送貸出

図書館名	種別	点数	月平均
中央図書館	図書(含点字)	0	0.0
	視聴覚資料	131	10.9
	合計	131	10.9
前年度	図書(含点字)	0	0.0
	視聴覚資料	95	7.9
	合計	95	7.9

(8) 国会・都立・区市町村間協力貸借

図書館名	種別	冊数	月平均
中央図書館	貸出	2,554	212.8
	借用	2,130	177.5
前年度	貸出	2,472	206.0
	借用	2,472	206.0

8 資料数
(1) 図書

(単位：冊)

館別	区分	資料名	29年度蔵書数	30年度購入数	寄贈等 受入数	配置転換数		除籍数	平成31年3月末 蔵書数
						増加	減少		
中央図書館		児童書	50,610	1,236	105	58	2	1,017	50,990
		団体貸出用	19,539	63	8	13	0	77	19,546
		一般書	186,470	5,383	875	578	182	4,825	188,299
わかざり図書館		児童書	18,690	852	24	2	52	583	18,933
		一般書	22,516	1,191	115	57	448	1,713	21,718
わかたけ図書館		児童書	18,499	711	37	1	4	100	19,144
		一般書	29,078	1,206	50	61	2	196	30,197
武蔵野台図書館		児童書	30,527	1,075	36	0	16	943	30,679
		一般書	71,619	2,167	76	72	136	2,455	71,343
児童書・団体 一般書	合計	合計	137,865	3,937	210	74	74	2,720	139,292
		合計	309,683	9,947	1,116	768	768	9,189	311,557
合計		合計	447,548	13,884	1,326	842	11,909	450,849	

(2) 視聴覚

(単位：点)

中央図書館		C D	6,166	122	1	0	0	42	6,247
		カセットテープ	1,890	0	0	0	0	6	1,884
		障害者用録音テープ・CD	659	44	0	0	0	0	703
わかざり図書館		オーディオテープ ※	136	0	2	0	0	0	138
		ビデオテープ	51	0	0	0	0	0	51
		D V D	14	0	0	0	0	0	14
わかたけ図書館		C D	1,681	54	0	0	0	2	1,733
		カセットテープ	0	0	0	0	0	0	0
		ビデオテープ	4	0	0	0	0	0	4
武蔵野台図書館		D V D	2	0	0	0	0	0	2
		C D	1,562	58	0	0	0	3	1,617
		カセットテープ	0	0	0	0	0	0	0
武蔵野台図書館		ビデオテープ	17	0	0	0	0	0	17
		D V D	8	0	0	0	0	0	8
		C D	1	0	0	0	0	0	1
合計		ビデオテープ	3,793	0	0	0	0	13	3,780
		D V D	1,064	109	1	0	0	6	1,168
合計		C D	9,410	234	1	0	0	47	9,598
		カセットテープ	1,890	0	0	0	0	6	1,884
		障害者用録音テープ・CD	659	44	0	0	0	0	703
合計		オーディオテープ ※	136	0	2	0	0	0	138
		ビデオテープ	3,865	0	0	0	0	13	3,852
合計		D V D	1,088	109	1	0	0	6	1,192

※オーディオ(DAISY)とは、CDの形態をした視覚障害者向けの音声録音図書

(3) 新聞及び雑誌

区分	中央図書館		わかぎり図書館		わかたけ図書館		武蔵野台図書館		合計	
	購入	寄贈	購入	寄贈	購入	寄贈	購入	寄贈	購入	寄贈
新聞(紙)	19	3	9	0	9	0	12	0	49	3
雑誌(タイトル)	211	7	42	0	42	0	70	0	365	7

9 図書除籍明細等

(1) 図書除籍明細

(単位:冊)

区分	中央図書館			わかぎり図書館		わかたけ図書館		武蔵野台図書館	
	児童書	団体用図書	一般書	児童書	一般書	児童書	一般書	児童書	一般書
不要汚破損図書	996	58	4,727	580	1,684	85	153	927	2,372
不明図書	9	2	65	0	20	10	39	8	62
回収不能図書	3	17	4	0	0	0	0	0	1
弁償図書	9	0	29	3	9	5	4	8	20
合計	1,017	77	4,825	583	1,713	100	196	943	2,455

区分	合計		
	児童書	団体用図書	一般書
不要汚破損図書	2,588	58	8,936
不明図書	27	2	186
回収不能図書	3	17	5
弁償図書	25	0	62
合計	2,643	77	9,189

蔵書に対する除籍比率 2.6%
(前年度3.1%)

(2) リサイクル冊数(図書) (単位:冊)

中央図書館	2,922
わかぎり図書館	1,887
わかたけ図書館	221
武蔵野台図書館	2,243
合計	7,273
前年度	8,753

※現金による弁償=19冊
※現物弁償=68冊

(注)

不要汚破損図書: 内容が古い、汚れ、ページ欠損等の図書

不明図書: 貸出手続きをせずに館外へ持ち出された図書
(蔵書点検により3年間不明の図書)

回収不能図書: 転居・転出等により居所不明で督促不能の図書

弁償図書: 利用者の過失による破損・紛失等で弁償された図書

10 主催（共催）事業

（単位：人）

月 日	事業名	内 容	場 所	参加者数	
4.10～ 5.13	子ども読書の日 及び こどもの 読書週間事業	今年は戌年！さあ チャレンジ！！ ～犬のクイズ～	中 央	91	
			わかぎり	72	
			わかたけ	35	
			武蔵野台	127	
5.9		こどもの読書週間おはなし会	中 央	12	
4.12			わかぎり	41	
4.25			わかたけ	57	
4.18			武蔵野台	41	
5.17			さくらクラブ	69	
5.15～ 9.24		子ども読書 推進イベント	4館で共通にスタンプカード	中 央	843
	わかぎり			328	
	わかたけ			282	
	武蔵野台			529	
7.3～ 9.24	テーマを決めて読書チャレンジ		中 央	19	
			わかぎり	26	
	おしえて！あなたのだいすきな本		わかたけ	31	
			武蔵野台	26	
			中 央	34	
			わかぎり	26	
8.1	夏休みイベント	科学あそびおたのしみ会 くるくるアニメをつくろう！ 出演：「おはなしだいすきプラナリア」S	中 央	29	
			武蔵野台	117	
		一日図書館員	中 央	12	
			わかぎり	4	
			わかたけ	3	
			武蔵野台	3	
			こわいおはなし会	中 央	27
			家族で楽しむ!!夜のプレミアムおはなし会	武蔵野台	32
7.27	図書館子ども人形げき (各館1回上演) 出演：人形劇団 オフィスやまいも	「おむすびころりん」 「くいしんぼうのミーちゃん」	中 央	93	
			わかぎり	80	
		「人形バラエティーショウ」	わかたけ	58	
			「あいさつのきれいな王様」 「犬のはなし」	武蔵野台	106
6.16	プラナリアはなし会 出演：おはなしだいすき プラナリア	梅雨のわくわくおはなし会	わかぎり	17	
			わかたけ	10	
1.27		冬のプラナリアおはなし会	中 央	17	
			わかぎり	6	
11.6	大人のためのおはなし会 出演：Am i c i おはなしのもり ポケット☆ポケット	「シャボン玉」 オーボエ・キーボード演奏 「夢の果て」 「てんしき」 ほか	武蔵野台	40	
11.27～ 12.9	永井郁子 絵本原画展	「わかったさんとおかしをつくろう！シリーズ」 「ヨウカイとむらまつり」	中 央	405	

月 日	事業名	内 容	場 所	参加者数	
12. 9	永井郁子おはなし会	絵本ライブや読み語り	中 央	69	
12. 24	本とあそぼう 全国訪問おはなし隊	たくさんの絵本を乗せたキャラバンカーの見学とおはなし会	中 央	47	
1. 4～ 31	読書推進イベント	新春福祭り～図書館で運試し～	全図書館		
2. 16	玉川大学梅沢ゼミ winterコンサート	大学生による赤ちゃんから大人まで楽しめるコンサート	中 央	52	
			武蔵野台	71	
2. 20	16ミリフィルム映画会	「わが心の銀河鉄道 宮沢賢治物語」	わかたけ	14	
3. 3	バリアフリー映画 上映体験会	「重力ピエロ」 (森淳一監督作品) 協力:住友商事(株)	中 央	2	
3. 16	ビブリオバトル	知的書評合戦!ビブリオバトル～福生春の陣～	中 央	11	
3. 22・26	図書館おはなし ボランティア講座	よみきかせボランティア養成講座	中 央	40	
4. 13～ 3. 8	読書会	芭蕉「奥の細道」を読む 12回	中 央	179	
通 年	水曜日	おはなし会	46回	中 央	156
	月 2回		21回	わかたけ	697
	月 1回		11回	わかぎり	366
	月 1回	おはなし会 「おはなしのポケット」	12回 出演:「ポケット☆ポケット」	中 央	76
	月 1回	乳幼児おはなし会 「おはなしであそぼ!」	12回 出演:「おはなしのもり」	中 央	164
	月 1回	乳幼児おはなし会	12回	わかぎり	67
	月 1回		11回	わかたけ	80
	月 1回		12回 共催:武蔵野台児童館	武蔵野台	295
	水曜日	ミニミニおはなし会	17回 (第3水曜日を除く。)	武蔵野台	182
	不定期	招待おはなし会	福生多摩幼稚園 9回	わかぎり	169
			牛浜幼稚園 1回	中 央	73
	火曜日	乳幼児タイム	41回	中 央	402
	水曜日		49回	わかぎり	292
	木曜日		47回	わかたけ	157
水曜日	49回		武蔵野台	732	
随 時	出前おはなし会	子ども応援館 12回	中 央	135	
		さくらクラブ 11回		336	
		若葉幼稚園 3回		285	
		保健センターでのパパママクラス 6回			
		保健センターでのすくすくベビークラス 3回			
		赤ちゃんはじめての絵本事業 12回		392	
		出張わくわく図書館 12回			
		ちゃいれつく福生駅前保育園 2回	わかぎり	47	
		武蔵野台クラブ 11回	武蔵野台	224	
		加美平保育園 3回	武蔵野台	412	
東福保育園 3回		336			
24	事 業	参 加 者 合 計	476回	10,369	
23	事 業	前 年 度 参 加 者 合 計	451回	8,599	

11 学校等との連携事業

(単位：人)

事業名	場所	月日	団体名	参加者数
図書館招待	中央図書館	6月27日	福生第二小学校2年生	70
		7月12日	福生第七小学校2年生	44
		9月14日	福生第二小学校3年生	74
		10月11日	福生第三小学校3年生	85
職場体験	中央図書館	9月19日～21日	福生第一中学校2年生	3
		9月11日～13日	福生第二中学校2年生	3
		9月6日～7日	福生第三中学校2年生	5
		11月28日～30日	福生第一中学校2年生	2
	わかぎり図書館	9月11日～13日	福生第二中学校2年生	3
	武蔵野台図書館	9月11日～13日	福生第二中学校2年生	3
出前ブックトーク	福生第一小学校	2月5日・14日	3-6年生	229
	福生第六小学校	12月20日・21日	3-4年生	140
	福生第一中学校	10月11日	図書委員会	24
	福生第三中学校	2月7日	図書委員会・図書部ほか	22
ビブリオバトル	福生第一中学校	2月5日	図書委員会	23
としょかん出前おはなし会 「ぶっくん」	福生第一小学校	6月8日	1年生	44
	福生第二小学校	6月28日	1年生	61
	福生第三小学校	6月21日	1年生	81
	福生第四小学校	6月7日	1年生	44
	福生第五小学校	6月22日	1年生	48
	福生第六小学校	6月19日	1年生	62
	福生第七小学校	6月13日	1年生	45
図書館・Yonde! 共同研修会	中央図書館	11月7日	よみきかせサークル七小「Yonde!」	8
6事業	23回		参加者数合計	1,123
前年度4事業	19回		前年度参加者数合計	1,034

12 ボランティア活動

種別	グループ名	人数	活動内容	
図書館おはなしボランティア	ポケット☆ポケット	7	中央おはなし会「おはなしのポケット」	年12回
			こどもの読書週間おはなし会 (中央・わかたけ・わかぎり・武蔵野台・さくらクラブ)	年5回
			武蔵野台クラブ出前おはなし会	年11回
			子ども家庭支援センター出前おはなし会	年12回
			武蔵野台大人のためのおはなし会	年1回
加美平保育園出前おはなし会			年3回	
東福保育園出前おはなし会	年3回			
さくらクラブ(学童)出前おはなし会	年11回			
おはなしのもり	19	中央乳幼児おはなし会「おはなしであそぼ!」	年12回	
		中央こわいおはなし会	年1回	
		武蔵野台大人のためのおはなし会	年1回	
		としょかん出前おはなし会「ぶっくん」全小学校へ出張わくわく図書館	年7回	
おはなしだいすき プラナリア	7	梅雨のわくわくおはなし会	年2回	
		中央図書館科学あそびおたのしみ会	年1回	
		冬のプラナリアおはなし会	年2回	
赤ちゃんはじめての 絵本事業	個人	15	3・4か月児健康診査	年12回
			武蔵野台乳幼児おはなし会	3人 年12回
			武蔵野台科学あそびスペシャル	3人 年1回
			武蔵野台夜のプレミアムおはなし会	3人 年1回
			加美平保育園出前おはなし会	3人 年3回
			東福保育園出前おはなし会	3人 年3回
			わかたけおはなし会	2人 年38回
			わかたけ乳幼児おはなし会	2人 年22回
芭蕉「奥の細道」を読む	2人 年12回			
夏休みボランティア	33	2018夏! 体験ボランティア活動推進事業 中央 5人 武蔵野台 4人		
		福生高等学校「奉仕体験」 中央 9人 わかぎり 3人 わかたけ 3人 武蔵野台 9人		
YA新聞づくり		21	37号・38号(3月発行)	
図書館ボランティア	27	4	花植え等の館外美化活動 年2回	
			本の配架作業等 中央 87回(23人) おはなし会準備手伝い わかたけ 38回(2人) 乳幼児おはなし会準備手伝い わかたけ 22回(2人)	

13 西多摩地域図書館広域利用

(1) 7市町村民の利用状況

区分 構成市町村	登録者数 (人)	利用者数(人) ※延べ人数	貸 出 数 (冊・点)				合 計
			一 般 書	児 童 書	雑 誌	視聴覚資料	
青 梅 市	48	3,347	7,942	2,673	1,017	1,228	12,860
羽 村 市	90	10,189	25,686	12,901	2,432	2,361	43,380
あきる野市	58	5,273	12,965	7,083	1,156	1,818	23,022
瑞 穂 町	29	3,341	8,601	3,348	1,152	796	13,897
日 の 出 町	7	565	940	500	61	328	1,829
檜 原 村	0	0	0	0	0	0	0
奥 多 摩 町	1	4	7	0	0	0	7
合 計	233	22,719	56,141	26,505	5,818	6,531	94,995
前年度合計	239	22,178	54,747	25,823	5,948	6,671	93,189

(2) 福生市民の利用状況

区分 構成市町村	登録者数 (人)	利用者数(人) ※延べ人数	貸 出 数 (冊・点)				合 計
			一 般 書	児 童 書	雑 誌	視聴覚資料	
青 梅 市	65	1,557	2,776	470	126	1,705	5,077
羽 村 市	80	2,229	4,730	670	390	866	6,656
あきる野市	57	3,164	6,338	2,437	763	954	10,492
瑞 穂 町	13	195	217	399	45	118	779
日 の 出 町	2	22	34	5	2	0	41
檜 原 村	0	0	0	0	0	0	0
奥 多 摩 町	1	2	7	3	0	0	10
合 計	218	7,169	14,102	3,984	1,326	3,643	23,055
前年度合計	180	7,288	13,536	4,837	1,681	3,545	23,599

14 昭島市相互利用

(1) 昭島市民の利用状況

区分	登録者数 (人)	利用者数(人) ※延べ人数	貸 出 数 (冊・点)				合 計
			一 般 書	児 童 書	雑 誌	視聴覚資料	
昭 島 市	139	7,697	19,235	10,316	1,737	2,008	33,296
前 年 度	116	7,695	19,167	9,734	1,808	2,396	33,105

(2) 福生市民の利用状況

区分	登録者数 (人)	利用者数(人) ※延べ人数	貸 出 数 (冊・点)				合 計
			一 般 書	児 童 書	雑 誌	視聴覚資料	
昭 島 市	29	859	2,659	557	74	165	3,455
前 年 度	23	832	3,032	595	125	144	3,896

15 会館利用状況

(1) わかぎり会館

	会議室		和室		合計			
	申請件数 (件)	人数 (人)	申請件数 (件)	人数 (人)	申請件数 (件)	人数 (人)	使用料	
							件数(件)	金額(円)
合計	216	2,697	105	1,316	321	4,013	81	54,300
前年度 合計	189	2,471	100	1,354	289	3,825	72	46,500

(2) わかたけ会館

	集会室		和室		小会議室		合計			
	申請件数 (件)	人数 (人)	申請件数 (件)	人数 (人)	申請件数 (件)	人数 (人)	申請件数 (件)	人数 (人)	使用料	
									件数(件)	金額(円)
合計	274	5,175	99	932	52	345	425	6,452	39	27,000
前年度 合計	278	4,844	89	1,053	53	357	420	6,254	17	12,900

16 地域デジタル資料

福生市行政資料のうち公民館の刊行物(6冊)と福生市議会会議録(19冊)をデジタル化し、保存と情報提供を可能にした。

選舉管理委員會事務局

選 舉 係

選 挙 係

1 委員会

(1) 委員及び補充員

職 名	氏 名	任 期
委 員 長	岩 崎 澄 雄	28.12.25～2.12.24
同職務代理者	佐 藤 和 男	〃
委 員	平 田 ヒロ子	〃
〃	原 紀 子	29.9.1～2.12.24
補 充 員	春 日 廣 信	28.12.25～2.12.24
〃	西 敏 彦	〃
〃	早 田 大 作	〃

(2) 委員会開催状況

委員会	開催日	議 事 内 容	議題件数 (件)
第4回	4.6	公職選挙法及び最高裁判所裁判官国民審査法の一部を改正する法律の一部の施行に伴う取扱いについて	1
第5回	5.18	在外選挙人名簿登録者の抹消決定について	1
第6回	6.1	選挙人名簿登録者の抹消決定について外	4
第7回	7.27	在外選挙人名簿登録者の登録決定について外	2
第8回	8.22	選挙人名簿の登録日について	1
第9回	9.3	在外選挙人名簿登録者の抹消決定について外	4
第10回	9.13	裁判員候補者の予定者を選定するくじについて外	2
第11回	10.3	福生市選挙執行規程の一部改正について	1
第12回	11.6	選挙人名簿の登録日について外	2
第13回	12.3	選挙人名簿登録者の抹消決定について外	3
第14回	12.27	福生市議会議員選挙執行計画について	1
31年第1回	1.16	在外選挙人名簿登録者の抹消決定について	1
第2回	1.29	福生市議会議員選挙執行計画の変更について	1
第3回	2.13	在外選挙人名簿登録者の抹消決定について外	2
第4回	3.1	選挙人名簿登録者の抹消決定について外	3
第5回	3.22	福生市選挙管理委員会委員長の退職について外	4
第6回	3.29	選挙人名簿の登録の基準日、登録日について外	17

(3) 会議及び研修会等

開催日	事業内容	場所
4.5	東京都市選挙管理委員会連合会会計監査	町田市役所
4.12	東京都市選挙管理委員会連合会事務局長会（第1回）	東京自治会館
4.27	東京都市選挙管理委員会連合会定期総会	東京自治会館
5.8	東京都市選挙管理委員会連合会第1ブロック次長・係長会	日野市多摩平交流センター
5.10	全国市区選挙管理委員会連合会東京支部定期総会	中央区日本橋公会堂
5.11	東京都市選挙管理委員会連合会次長・係長会（第1回）	東大和市民会館
5.11	東京都市選挙管理委員会連合会第1ブロック委員長・局長会	日野市役所
5.16	東京都市選挙管理委員会連合会事務局長会（第2回）	東京自治会館
5.24	全国市区選挙管理委員会連合会理事会	文京シビックホール
5.24	全国市区選挙管理委員会連合会定期総会	文京シビックホール
5.25	全国市区選挙管理委員会連合会選挙事務研究会	銀座プロッサムホール
6.7	東京都市選挙管理委員会連合会委員長会（第1回）	東京自治会館
7.27	東京都市選挙管理委員会連合会次長・係長会（第2回）	武蔵野スイングホール
8.28	福生第二中学校選挙機材貸出	福生第二中学校
8.30	東京都市選挙管理委員会連合会事務局長会（第3回）	東京自治会館
9.12	福生第一中学校選挙機材貸出	福生第一中学校
9.18	福生第三中学校選挙機材貸出	福生第三中学校
10.10	東京都市選挙管理委員会連合会次長・係長・職員研修会	東京自治会館
10.16	東京都選挙事務運営協議会第2部会	中目黒GTプラザホール
10.29	東京都市選挙管理委員会連合会次長・係長会（第3回）	東京自治会館
11.13	東京都市選挙管理委員会連合会事務局長会（第4回）	東京自治会館
11.16	東京都市選挙管理委員会連合会第1ブロック次長・係長研修	茨城県・埼玉県
11.29	東京都市選挙管理委員会連合会委員長会（第2回）	東京自治会館
12.10	福生第四小学校選挙出前授業	福生第四小学校
12.17	東京都市選挙管理委員会連合会第1ブロック次長・係長会	立川市女性総合センター
12.18	東京都市選挙管理委員会連合会第1ブロック委員長・局長研修	日野市生活・保健センター
12.19	東京都選挙事務運営協議会総会	都庁議会議事堂
12.20	全国市区選挙管理委員会連合会東京支部・特選連共催委員・局長合同研修会	赤坂区民ホール
12.13~31.1.11	明るい選挙啓発ポスターコンクール入選ポスター展示	市役所第二棟1階
1.14	成人式（選挙管理委員の出席）	市民会館
1.15	都立青梅総合高等学校模擬選挙	青梅総合高等学校
1.15	東京都市選挙管理委員会連合会次長・係長会（第4回）	東京自治会館
1.24	東京都市選挙管理委員会連合会第1ブロック次長・係長会	たましんRISURUホール
1.24	東京都市選挙管理委員会連合会局長・次長・係長研修会	ホテル日航立川
1.25	統一地方選挙事務説明会	東京自治会館

開催日	事業内容	場所
1.31	東京都市選挙管理委員会連合会委員長・委員合同研修会	ホテル日航立川
2.6	福生市議会議員選挙立候補予定者説明会	もくせい会館
2.7	東京都市選挙管理委員会連合会事務局長会（第5回）	東京自治会館
2.15	東京都市選挙管理委員会連合会委員長会（第3回）	東京自治会館
2.15	東京都市選挙管理委員会連合会次長・係長会（第5回）	新宿区角筈地域センター
2.18	東京都市選挙管理委員会連合会第1ブロック委員長・局長会議	日野市役所

2 選挙人名簿関係

(1) 選挙人名簿登録者数

31.3.1現在(単位:人)

投票区	男	女	合計
第1投票区	3,272	3,384	6,656
第2投票区	2,296	2,314	4,610
第3投票区	2,328	2,331	4,659
第4投票区	2,912	2,800	5,712
第5投票区	2,017	2,012	4,029
第6投票区	1,498	1,442	2,940
第7投票区	1,914	1,895	3,809
第8投票区	2,264	2,551	4,815
第9投票区	2,173	2,054	4,227
第10投票区	1,218	1,252	2,470
第11投票区	1,812	1,624	3,436
合計	23,704	23,659	47,363

(注) 選挙人名簿定時登録は、3月、6月、9月及び12月の各1日に実施している。

(2) 在外選挙人名簿登録者数

31.3.31現在

国数	男	女	合計
19か国	19人	49人	68人

3 選挙啓発関係

(1) 選挙ポスターコンクールの実施

応募期間	対象	応募状況及び審査結果
5.7～9.7	市内各小中学校 児童・生徒	応募総数 385点 ・福生市入選 40点 ・福生市入選作品を東京都審査へ 入選 1点

(2) 推進事業会議及び研修会等

開催日	事業内容	場所
4.7	明るい選挙推進協議会定期総会	もくせい会館
4.8	桜まつり啓発	明神下公園
4.13	東京都市明るい選挙推進協議会連合会定期総会	東京自治会館
5.9	明るい選挙推進協議会役員会	選挙管理委員会事務室
5.22	明るい選挙推進協議会新任委員研修	選挙管理委員会事務室
6.3	環境フェスティバル啓発	多摩川中央公園
7.20	明るい選挙推進協議会役員会	選挙管理委員会事務室
7.31	東京都市明るい選挙推進協議会連合会役員会議（第1回）	東京自治会館
8.7	東京都市明るい選挙推進協議会連合会会長会議	東京自治会館
8.29	明るい選挙推進協議会視察研修役員会	選挙管理委員会事務室
9.5	白ばら編集委員会	選挙管理委員会事務室
9.5	福生市議会傍聴	市議会議場
10.2	東京都市明るい選挙推進協議会連合会役員会議（第2回）	東京自治会館
10.4	白ばら編集委員会	選挙管理委員会事務室
10.4	明るい選挙推進協議会役員会	選挙管理委員会事務室
10.22	白ばら編集委員会	選挙管理委員会事務室
10.28	ふれあいフェスティバル啓発	福生野球場
10.30	東京都市明るい選挙推進協議会連合会推進委員研修会	東京自治会館
11.1	東京都明るい選挙推進大会	文京シビックホール
11.20	明るい選挙推進協議会視察研修	都内
12.7	明るい選挙推進協議会役員会	選挙管理委員会事務室
31.1.14	成人式会場での啓発	市民会館
1.22	東京都市明るい選挙推進協議会連合会役員会議（第3回）	東京自治会館
2.7	明るい選挙推進協議会役員会	選挙管理委員会事務室
2.14	東京都市明るい選挙推進協議会連合会第1ブロック会長会議	もくせい会館
2.25	四市共催明るい選挙推進委員研修会	もくせい会館
3.7	明るい選挙推進協議会役員会	選挙管理委員会事務室

(3) 啓発資材等

品目	数量	内容
スマホクリーナー	1,000枚	18歳年齢到達者向けの啓発用等
画用紙	900枚	東京都明るい選挙ポスターコンクール用
ポケットティッシュ	2,000個	常時啓発の成人式等に使用
マスク	2,000枚	選挙時啓発の市議会議員選挙用
ポスター	150枚	選挙時啓発の市議会議員選挙用

(4) 啓発機関紙発行

明るい選挙啓発機関紙として、選挙啓発広報「白ばら」第 29 号を編集し 11 月 15 日発行、全戸配布した。

(5) バースデーカードの送付

新たに有権者となった 18 歳年齢到達者にバースデーカード、記念品等を送付した。

- ・送付数 488 通

4 裁判員候補者予定者、検察審査員候補者予定者選定

選定日	内 容
9.13	令和元年度の候補者予定者を平成 30 年 9 月 1 日現在の選挙人名簿の中から、名簿調製支援プログラムを使用してくじにより選定した。 ・裁判員候補者予定者 56 人 ・検察審査員候補者予定者 6 人

監查委員事務局

監 查 係

監 査 係

1 監査委員

選任区分	氏名	任期
識見者	田村 桂一	23. 6. 1～元. 5. 31
市議会議員	原田 剛	29. 5. 11～31. 4. 30

2 会議及び研修会

開催日	件名	開催地
30. 4. 20	平成 30 年度東京都市監査委員会役員会及び定期総会	東京自治会館
30. 5. 23	平成 30 年度関東都市監査委員会定期総会	水戸市
30. 6. 22	平成 30 年度第 1 回東京都市監査委員会事務局長会	府中市
30. 7. 12、13	平成 30 年度全国都市監査委員会総会及び研修会	福井市
30. 10. 17	平成 30 年度東京都市監査委員会第 1 回職員研修会	昭島市
30. 10. 26	平成 30 年度関東都市監査委員会職員研修会	前橋市
30. 11. 9	平成 30 年度東京都市監査委員会職員事例研究会	東大和市
30. 11. 16	平成 30 年度東京都市監査委員会第 1 回委員研修会	府中市
31. 1. 18	平成 30 年度東京都市監査委員会第 2 回委員研修会	狛江市
31. 1. 25	平成 30 年度東京都市監査委員会第 2 回職員研修会	東大和市
31. 2. 8	平成 30 年度第 2 回東京都市監査委員会事務局長会	府中市
31. 2. 13	平成 30 年度東京都市監査委員会第 1 ブロック担当者会議	日野市

3 監査・検査・審査

(1) 定期監査

監査の期間	監査の対象	監査の範囲	監査結果					
			指摘等件数			改善報告件数		
30. 4. 10 ～ 30. 6. 26	情報システム課	平成 29 年 4 月 1 日から平成 30 年 3 月 31 日までの事務の執行	3 件	契約管財課 所管分 1 件	総務課 所管分 1 件	3 件	契約管財課 所管分 1 件	総務課 所管分 1 件
	総務課		3 件	—		3 件	—	
	契約管財課		6 件	—		6 件	—	
	スポーツ推進課		3 件	—		3 件	—	

30.10.5 ～ 30.12.25	課税課	平成30年4月1日 から平成30年 9月30日までの 事務の執行	3件	—	—	0件	—	—
	保険年金課		4件	職員課 所管分 1件		0件	職員課 所管分 0件	
30.12.11 ～ 31.2.26	収納課		0件	—	—	—	—	—
	社会福祉課		3件	—		0件	—	

	前年度以前から継続		平成30年度		翌年度へ継続
			指摘等件数	改善報告件数	
指摘事項改善等報告状況	29年度分	11件	—	11件	0件
	30年度分	—	28件	17件	11件
	合計	11件	28件	28件	11件

(2) 財政援助団体等監査

監査の期間	監査の対象	監査の範囲	監査結果	
			指摘等件数	改善報告件数
30.9.21 ～ 30.12.25	社会福祉法人 福生市社会福祉協議会 所管課 介護福祉課	平成29年度に執行された福祉センター施設指定管理委託外3件について	6件	0件

	前年度以前から継続		平成30年度		翌年度へ継続
			指摘等件数	改善報告件数	
指摘事項改善等報告状況	29年度分	6件	—	6件	0件
	30年度分	—	6件	0件	6件
	合計	6件	6件	6件	6件

(3) 工事監査

監査の期間	監査の対象	監査の範囲	監査結果	
			意見・要望等	改善報告件数
30.11.15 ～ 31.2.26	所管課 施設公園課 (発注課・工事施工課) 契約管財課 (契約担当課)	福祉センター設備改良工事 (機械設備)	3件	0件

※ 工事の技術的事項の調査に関しては、一般社団法人東京技術士会に工事技術調査の業務を委託して実施した。

	前年度以前から継続		平成30年度		翌年度へ継続
			指摘等件数	改善報告件数	
指摘事項改善等報告状況	29年度分	—	—	—	—
	30年度分	—	3件	0件	3件
	合計	—	3件	0件	3件

(4) 例月出納検査

毎月分の歳計現金、雑部金、基金の現金出納検査を翌月の末日までに実施した。

(5) 財政健全化等審査

区 分	実施日	審 査 の 対 象
平成 29 年度 財政健全化判断比率 及び公営企業会計資 金不足比率の状況	30. 8. 1	財政課

(6) 決算審査

区 分	実施日	審 査 の 対 象
平成 29 年度 一般会計・特別会計 及び基金運用状況	30. 7. 3	財政課 秘書広報課 生涯学習推進課 図書館 公民館 教育総務課 学校給食課
	7. 4	総合窓口課 課税課 収納課 まちづくり計画課 施設公園課 介護福祉課
	7. 5	教育支援課 教育指導課 障害福祉課 選挙管理委員会事務局 道路下水道課
	7. 6	健康課 社会福祉課 協働推進課 シティセールス推進課 議会事務局
	7. 9	子ども育成課 子ども家庭支援課 保険年金課 会計課 監査委員事務局
	7. 10	環境課 職員課 安全安心まちづくり課 行政管理課 企画調整課
	7. 11	講評

(7) 監査、検査及び審査の報告書及び審査意見書を市長及び議長に提出し、福生市ホームページに公開した。

農 業 委 員 会

農 業 委 員 会

1 農業委員会活動

(1) 委員会構成

平成 29 年 7 月 20 日改選（任期：平成 29 年 7 月 20 日～令和 2 年 7 月 19 日）

議席 番号	職名等	氏 名	就任年月日	区 分
1	委 員	吉 澤 英 治	平成 29 年 7 月 20 日	利害なし
2	会 長	石 川 惠 一	平成 20 年 7 月 20 日	農業者
3	農業者年金担当委員	石 川 泰 広	平成 23 年 7 月 20 日	農業者
4	農地利用部会長	森 田 龍 幸	平成 26 年 7 月 20 日	農業者
5	委 員	古 谷 清 一	平成 29 年 7 月 20 日	農業者
6	会長職務代理	小 山 明 男	平成 23 年 7 月 20 日	農業者
7	農業経営部会長	村 野 昭	平成 26 年 7 月 20 日	農業者

※ 区分欄の「利害なし」は農業委員会等に関する法律第 8 条第 6 項に基づく「利害関係を有しない者」を示す。

※ 全員が農地利用部会、農業経営部会に属している。

(2) 定例総会

ア 開催回数

12回（毎月1回）

イ 内容

農地転用届出書の確認等

農地法	田		畑		合 計	
	件 数 (件)	面 積 (㎡)	件 数 (件)	面 積 (㎡)	件 数 (件)	面 積 (㎡)
第4条	3	1,101.00	17	3,276.67	20	4,377.67
第5条	1	330.00	22	6,739.93	23	7,069.93
合 計	4	1,431.00	39	10,016.60	43	11,447.60
前年度合計	1	272.00	30	11,142.69	31	11,414.69

(3) 各種証明書発行件数

区 分	件 数 (件)
受 理 証 明 書	15
提 出 証 明 書	0
農 業 経 営 証 明 書	4
そ の 他 の 証 明	2
合 計	21
前 年 度 合 計	24

2 国有農地

貸付状況（平成31年3月31日現在）

貸付の種類	件 数 (件)	筆 数 (筆)	面 積 (㎡)
農 耕 貸 付 け	7	7	2,712.00
転 用 貸 付 け	9	7	2,024.00
未 貸 付 け	27	27	6,005.00

平成30年度事務報告書

令和元年9月発行

編集・発行 福生市 総務部総務課

〒197-8501 東京都福生市本町5番地

TEL 042-551-1511

FAX 042-553-4451

<https://www.city.fussa.tokyo.jp/>

