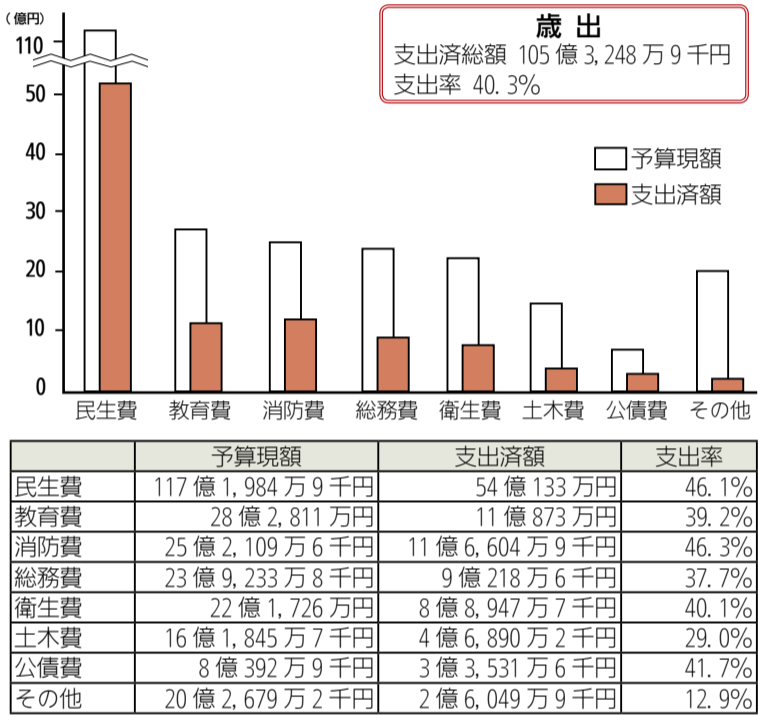
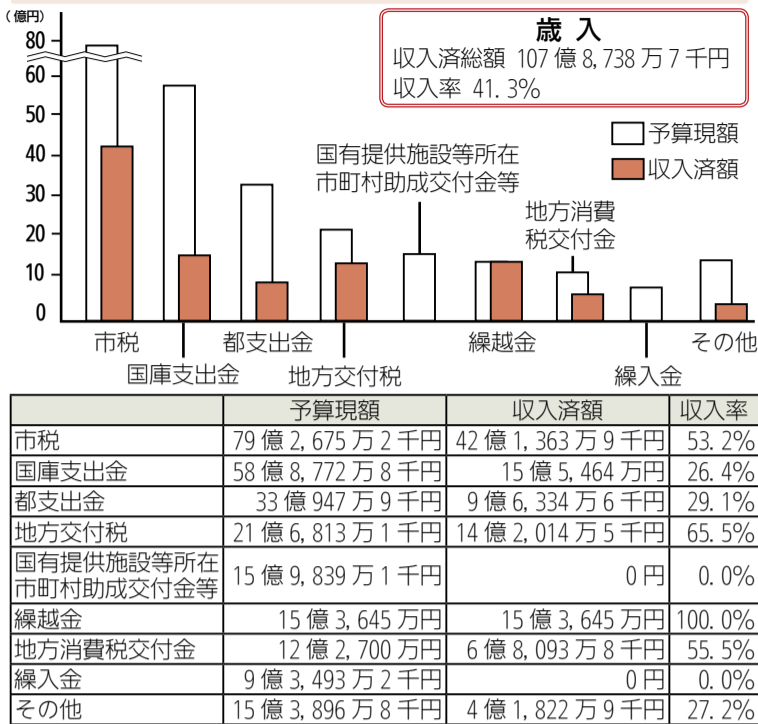


防災情報の配信など、生活に役立つ「ふっさ情報メール」をご利用ください（登録方法はふっさわたしの便利帳、市ホームページ等をご覧ください）

一般会計予算の執行状況（平成 28 年 9 月 30 日現在）



市有財産の状況（平成 28 年 9 月 30 日現在）

区分	内訳	現在高
土地	市庁舎、学校などの敷地	526,314.700 m ²
建物	市庁舎、学校など（延べ面積）	141,927.860 m ²
物品	1 件 50 万円以上の自動車等備品	580 件
基金	財政調整基金	21 億 9,159 万 4 千円
	学校施設等整備基金	17 億 2,936 万 8 千円
	都市施設整備基金	16 億 2,283 万 3 千円
	ふるさとづくりまちづくり基金	4 億 1,712 万円
	市営住宅等管理基金	2 億 9,821 万 5 千円
	その他	22 億 530 万 6 千円
運用基金	国民健康保険高額療養費等資金貸付基金	600 万円
合計		84 億 7,043 万 6 千円

福祉の向上に（民生費） 5,128 円	防災対策に（消防費） 1,107 円	教育の充実、文化スポーツの振興に（教育費） 1,053 円	庁舎の管理運営、住民票、選挙などに（総務費） 857 円
----------------------------	---------------------------	--------------------------------------	-------------------------------------

予算の使いみち

一般会計支出済額（105 億 3,248 万 9 千円）を 1 万円に換算すると、目的別の使いみちはこのようになります。

健康の増進、リサイクルの推進などに（衛生費） 844 円	道路・公園の整備、まちづくりの推進に（土木費） 445 円
-------------------------------------	--------------------------------------

市が借り入れた市債の償還に（公債費） 318 円	市議会の運営経費に（議会費） 138 円	商工業の振興に（商工費） 91 円	その他 19 円
---------------------------------	-----------------------------	--------------------------	-----------------

平成 28 年度上半期財政公表

福生市の財政状況をお知らせします【問合せ】財政課 ☎ 551・1534

市では毎年 5 月と 11 月に財政公表をしています。今回の公表は、平成 28 年度予算の 9 月末現在の執行状況です。

▼一般会計
市税や国庫支出金、地方交付税などを収入として、福祉や教育など、行政各分野の支出予定を議会の議決を受け、予算として運用している会計です。

平成 28 年度は、当初予算額が 248 億 8,000 万円で、その後 2 回の補正予算により、予算総額は 261 億 2,783 万 1 千円となっています。

現在の市の財政状況は依然として厳しく、一層の行政改革に取り組みながら、まちづくりを進めています。

▼収入・支出済額

歳入の収入済額は、107 億 8,738 万 7 千円で収入率は 41.3%、昨年の同期と比較し、3.3 ポイント低くなっています。このうち市税の収入済額は 42 億 1,363 万 9 千円で、このほか国庫支出金が 15 億 5,464 万円、地方交付税が 14 億 2,014 万 5 千円、都支出金が 9 億 6,334 万 6 千円などとなっています。

歳出の支出済額は、105 億 3,248 万 9 千円で支出率は 40.3%、昨年の同期と比較し、2.7 ポイント高くなっています。

▼財産の状況

土地及び建物は、9 月末現在高で、土地が 526,314.700 m²、建物が 141,927.860 m²となっています。

▼基金の状況

基金には、学校施設等整備基金など、施設整備等に充てるための積立基金と、特定事業の運用資金としての運用基金があります。

9 月末の基金残高は、都市施設整備基金の積立が増えたことなどにより、昨年同期と比べ、総額で約 6 億 4,600 万円増加しています。

▼市債の状況

市債は国や都などからの借入金です。公共施設の建設や下水道工事など多額の費用がかかる事業を行うとき、市の財源不足や年度間の財源の負担調整、将来にわたり利用できる施設を後世代の市民の皆さんにも負担していただくという趣旨で借り入れる建設事業債のほか、市税や地方交付税など、一般財源の収入不足を補うための臨時財政対策債などがあります。

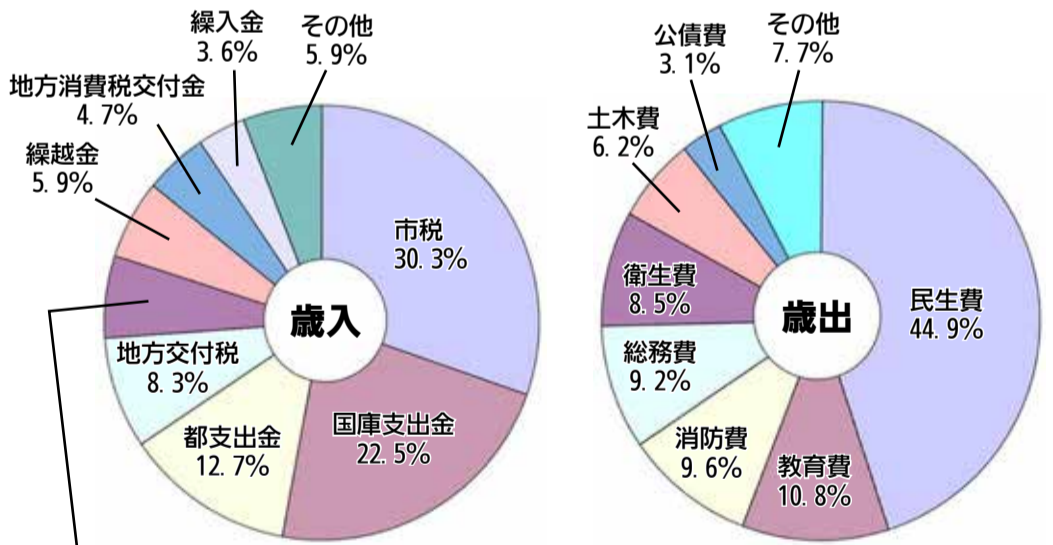
今後返済する市債の元金は、一般会計で約 73 億 1 千万円、下水道事業会計で約 39 億 5 千万円、総額で約 112 億 6 千万円となっています。

▼特別会計

市が特定の事業を行う場合、保険税や使用料など、特定の収入により支出を賄い、一般会計とは区分して経理を行う必要がある会計をいいます。

現在、国民健康保険特別会計や後期高齢者医療特別会計など、4 会計があります。

平成 28 年度一般会計予算の構成比 予算総額 261 億 2,783 万 1 千円



国有提供施設等所在市町村助成交付金等 6.1%

市債の状況（特別会計を含む）平成 28 年 9 月 30 日現在高 112 億 6,086 万 7 千円

事業別		借入先別	
臨時財政対策	42 億 1,504 万 1 千円	財務省	50 億 1,778 万 5 千円
下水道	39 億 5,426 万 2 千円	地方公共団体金融機構	26 億 4,648 万 8 千円
土木	17 億 2,203 万 7 千円	郵便貯金・簡易生命保険管理機構	24 億 9,048 万 5 千円
公営住宅	5 億 1,560 万 5 千円	東京都	8 億 8,875 万円
住民税等減税補填	4 億 4,774 万 9 千円	東京都市町村共済組合	1 億 9,872 万円
その他	4 億 617 万 3 千円	その他	1,863 万 9 千円

特別会計予算の執行状況（平成 28 年 9 月 30 日現在）

区分	予算現額	収入済額	収入率	支出済額	支出率
国民健康保険特別会計	82 億 4,262 万 5 千円	35 億 105 万 3 千円	42.5%	33 億 8,722 万 8 千円	41.1%
介護保険特別会計	41 億 892 万 1 千円	19 億 1,383 万円	46.6%	15 億 2,986 万 6 千円	37.2%
後期高齢者医療特別会計	10 億 8,343 万 6 千円	4 億 2,642 万 3 千円	39.4%	3 億 5,547 万 5 千円	32.8%
下水道事業会計	18 億 4,826 万 3 千円	9 億 3,825 万 8 千円	50.8%	4 億 5,028 万 2 千円	24.4%
合計	152 億 8,324 万 5 千円	67 億 7,956 万 4 千円	44.4%	57 億 2,285 万 1 千円	37.4%

納税は 納期内で 元気な福生