

# 平成27年度事務報告書

地方自治法（昭和22年法律第67号）第233条第5項の規定に基づき、平成27年度における各部門の主要な施策の成果を報告する。

平成28年9月5日

福生市長 加藤育男

## 編 さ ん 例

- 1 この報告書は、原則として、平成27年4月1日から平成28年3月31日までの事務事業について掲載した。ただし、出納整理期間のある事業は、平成28年5月31日までとした。
- 2 この報告書中、年月日の表示のないものは、全て平成28年3月31日現在である。
- 3 この報告書中、事業費のうちには、事業等の性格上、人件費、事務費等を除いてある場合がある。

# 目 次

市 の 概 要 .....	5
平成27年度施政方針 .....	11
主要な施策の概要 .....	23
事 務 報 告 .....	49
議 会 事 務 局 .....	51
企 画 財 政 部 .....	63
企 画 調 整 課 .....	65
財 政 課 .....	78
秘 書 広 報 課 .....	87
情 報 シ ス テ ム 課 .....	92
総 務 部 .....	95
総 務 課 .....	97
安全安心まちづくり課 .....	109
職 員 課 .....	122
契 約 管 財 課 .....	129
市 民 部 .....	139
総 合 窓 口 課 .....	141
課 税 課 .....	154
収 納 課 .....	163
保 険 年 金 課 .....	170
生 活 環 境 部 .....	185
シ テ ィ セ ー ル ス 推 進 課 .....	187
環 境 課 .....	197
協 働 推 進 課 .....	224
福 祉 保 健 部 .....	229
社 会 福 祉 課 .....	231
障 害 福 祉 課 .....	239
介 護 福 祉 課 .....	250
健 康 課 .....	266

子ども家庭部 .....	281
子ども育成課 .....	283
子ども家庭支援課 .....	304
都市建設部 .....	309
まちづくり計画課 .....	311
道路公園課 .....	316
施設課 .....	328
会計課 .....	343
教育委員会 .....	359
教育総務課 .....	361
教育指導課 .....	370
教育支援課 .....	377
学校給食課 .....	388
生涯学習推進課 .....	390
スポーツ推進課 .....	402
公民館 .....	421
図書館 .....	438
選挙管理委員会事務局 .....	451
監査委員事務局 .....	459
農業委員会 .....	465

# 市の概要



# 市の概要

## 1 位置

北緯	35° 44' (福生市役所)	
東経	139° 19' ( " )	
標高	最高	143m (武蔵野台一丁目付近)
	最低	104m (福生第五小学校付近)

## 2 面積

東西	3.6km
南北	4.5km
面積	10.16km <sup>2</sup>

## 3 人口

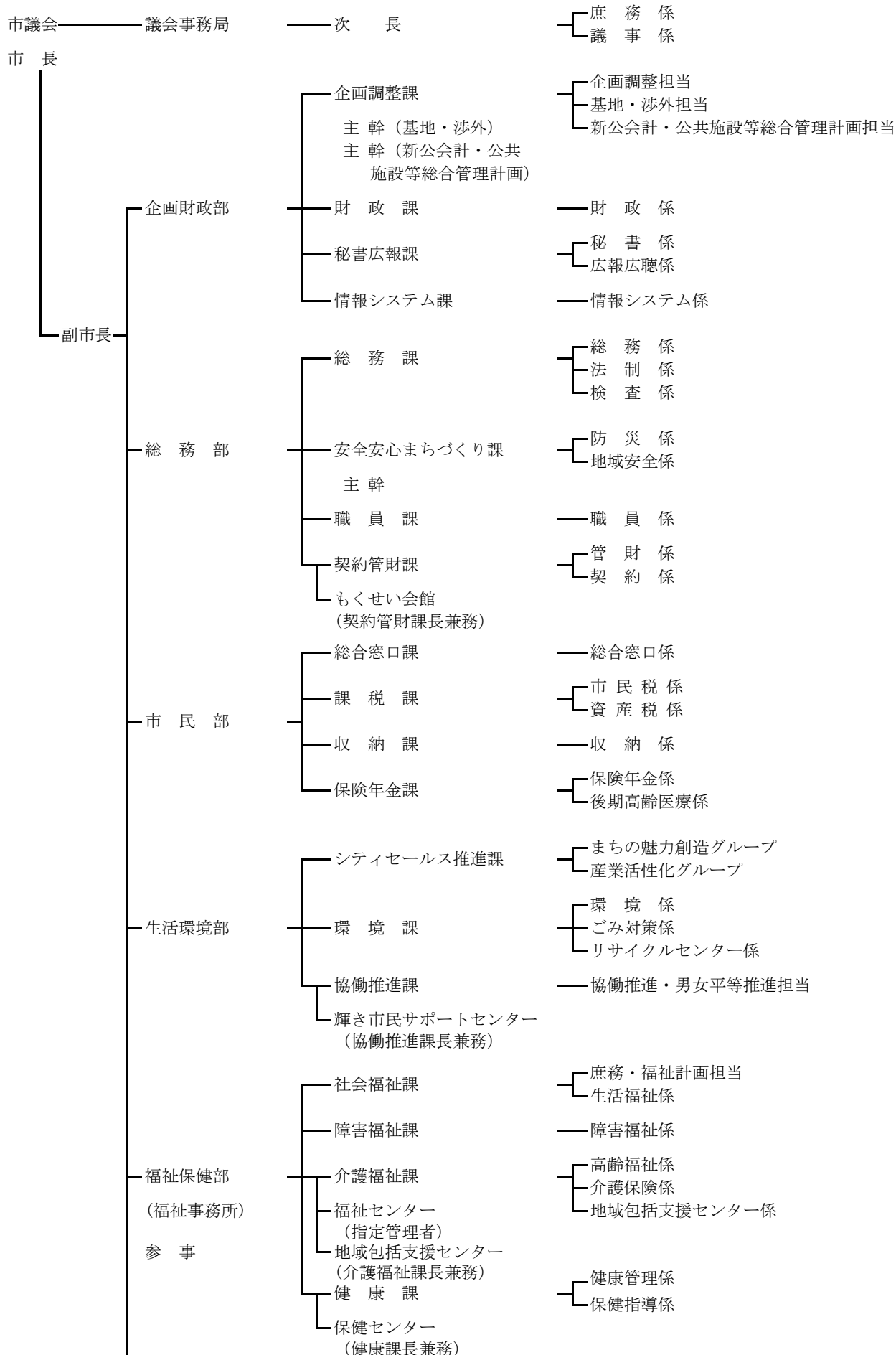
人口	総数	58,798人
	男	29,539人
	女	29,259人
世帯数	30,043世帯	

## 4 常勤特別職等

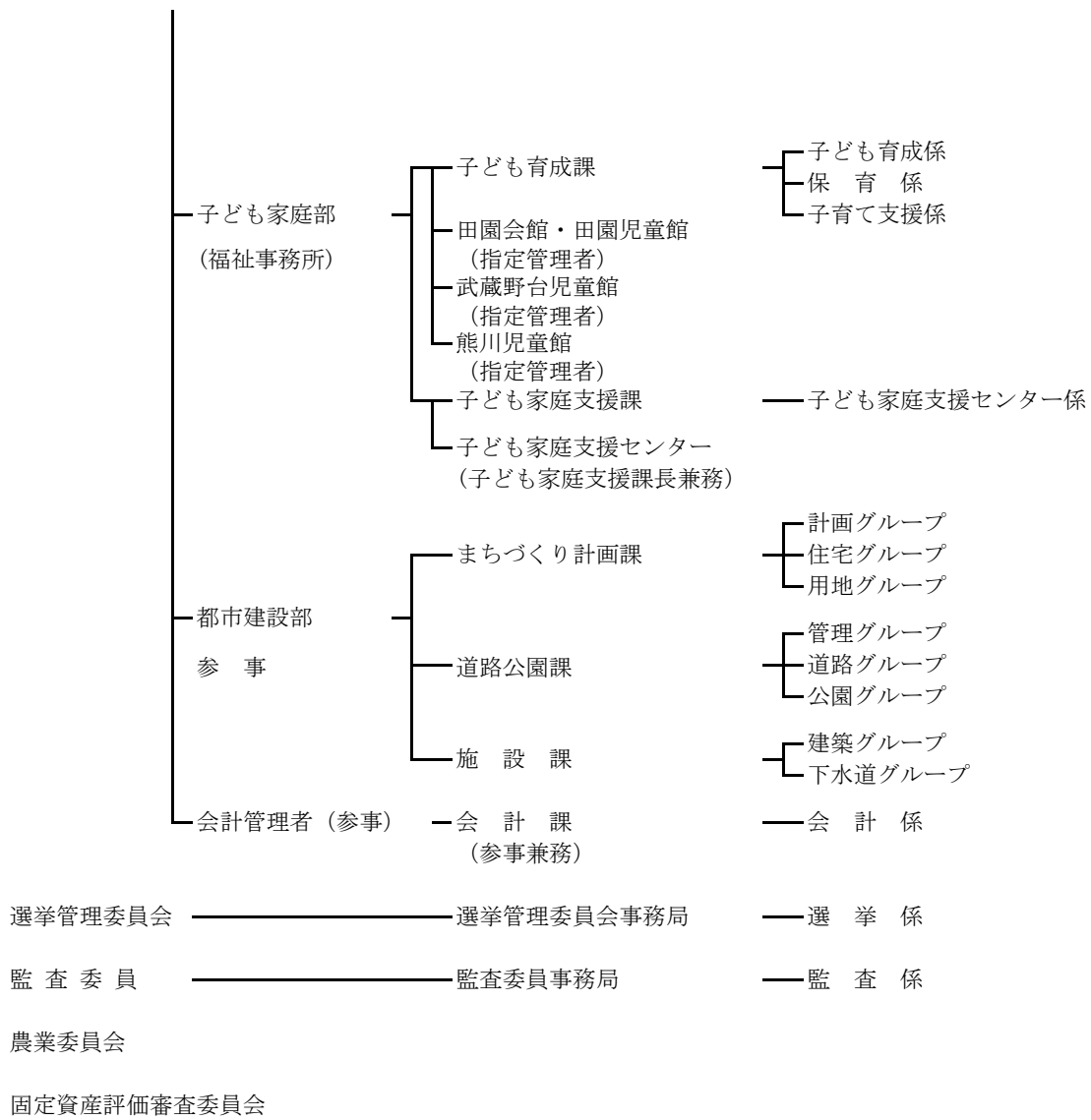
職名	氏名	就任年月日	任期満了等年月日
市長	加藤育男	平成24年5月21日	平成28年5月20日
副市長	福島秀男	平成26年8月27日	平成30年8月26日
教育長	川越孝洋	平成27年4月1日	平成30年3月31日

5 福生市役所機構図

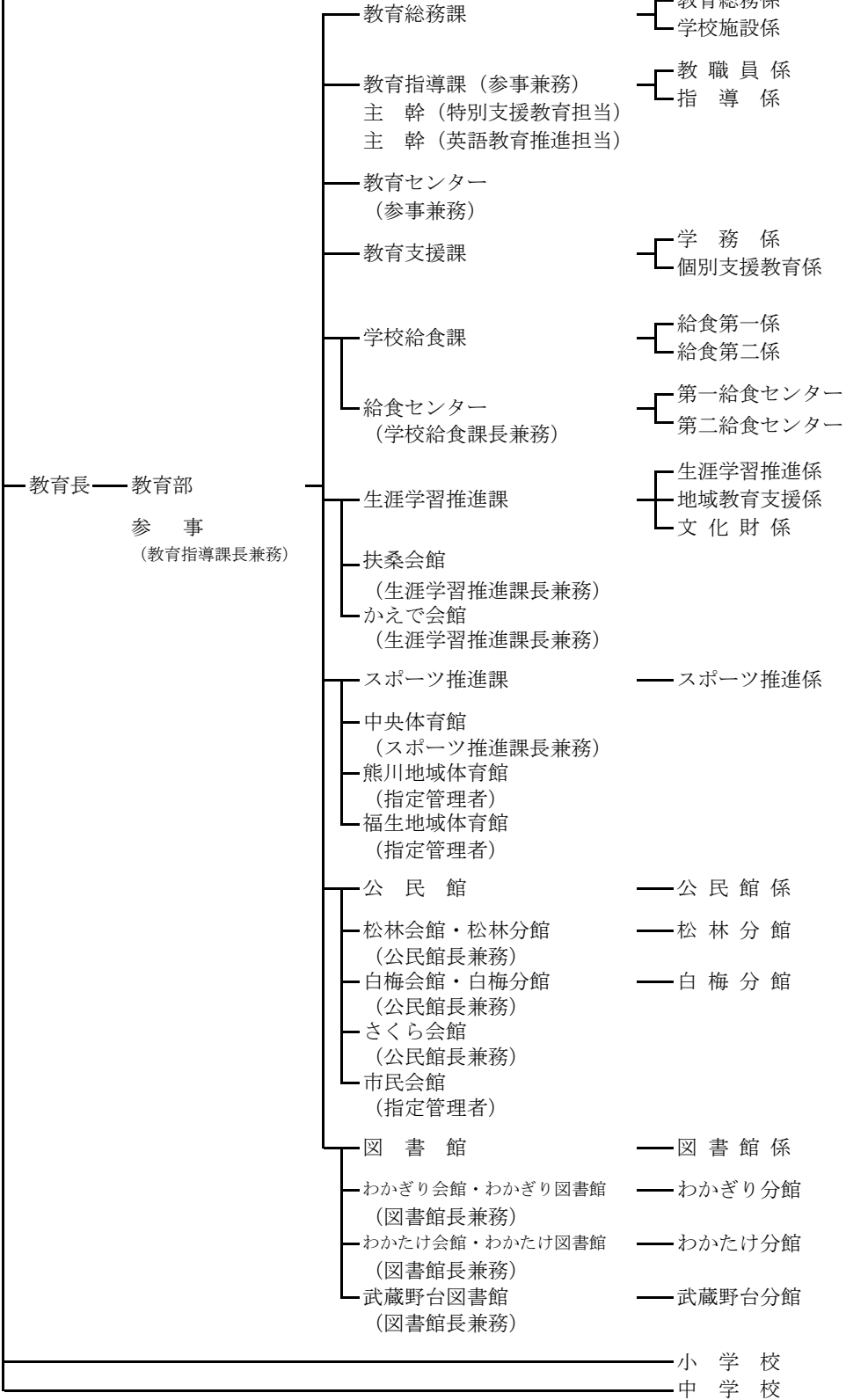
平成27年4月1日現在







教育委員会



# 平成27年度施政方針



## 平成27年第1回市議会定例会における加藤育男市長の平成27年度施政方針

平成27年第1回市議会定例会に当たり、貴重なお時間をいただきまして私の施政方針を申し述べさせていただきますことを心から感謝申し上げます。

私が2期目の市政運営に携わることとなりましてから、早くも2年9か月がたちました。野球に例えますと、これから7回の表が始まるといったところでしょうか。これからが正念場であります。この間、市政運営の様々な場面で、議員並びに市民の皆様にも多大なる御指導、御支援、御協力を賜わり、改めて厚く御礼を申し上げる次第でございます。

正念場を迎える市政を取り巻く現状を一言で申し上げますと、「変化」ではないかと考えております。新教育委員会制度や、子ども子育て支援新制度などの年度当初から始まる制度上の「変化」、地域包括ケアシステムの構築や個人番号制度への対応と言った今後対応していかなければならない「変化」、また、自治体の消滅問題と言う危機が有識者会議によって投げかけられ、福生市ではすでに取り組んできた定住化について、国も地方創生という形で交付金を予算化して全国的に取組を促し始めました。この交付金の活用につきましては、本議会中に補正予算で対応しなければならないことから、議会の協力をお願いする次第でございますが、いずれにいたしましても、国の地方創生は東京一極集中の是正を図る意図がございますので、わが市にとっては逆風となる「変化」でございます。

これらの「変化」に、知恵と工夫をもって、いかに素早く、いかに効果・効率的に対応していくのかが問われており、今まで以上に危機感とスピード感を持ってこれらの行政課題に取り組んでまいり所存でございます。

さて、この1年を振り返りますと、世界では、ヨーロッパの景気後退とデフレ懸念があります。最近ではギリシャの総選挙の結果からユーロ危機が再燃しておりますし、中国の成長速度の減速など、世界経済の不透明感が拭えずにあります。また、ウクライナや中東をめぐる情勢も混とんとしており、過激派組織の問題では日本もテロの脅威に直面しております。さらにはアフリカ西海岸におけるエボラ出血熱の感染はいまだ終息せず、国内でも感染の疑いがある症例も出るなど、グローバル社会における様々な危機は、傍観することを許さず、常にリスクが身近に存在していることが示されているのではないのでしょうか。

日本では、多くの自然災害に見舞われました。2月の大雪被害に始まり、8月の広島土砂災害、9月の御嶽山の噴火、11月の長野県白馬村を襲った地震など、災害列島と言わんばかりの相次ぐ自然災

害が発生し、多くの尊い人命が失われ、家屋等の被害も多く生じました。災害でお亡くなりになられた方々の御冥福をお祈りするとともに、被害に遭われた方々に心からお見舞いを申し上げる次第でございます。

災害と言えば、今年で阪神淡路大震災から20年たちました。復興とともに成長してきた子どもたちが今年成人を迎えたことは、幾度となく報道されており、感慨深いものでございました。大地震発生を伝える朝のニュースのテレビ画面に高速道路が横倒しになった光景が映し出され、自分自身の目を疑った当時のことを今でも覚えています。当時は、福生市からも清掃業務の支援で職員を派遣いたしました。そのことを知る職員も少なくなってきました。

時がたち復興が進むにつれ、あの凄惨な出来事が記憶の一片となりかけてしまったときに、再び警鐘を鳴らすように東日本大震災が起こったのではないかとの思いを持っております。東日本大震災からも4年、もう一度、被災地に思いを寄せるべきではないでしょうか。「忘れてはいけない。」という思いをさらに強くし、災害に強いまちづくりを引き続き進めなければならないと気を引き締めているところでございます。

また、日本経済の状況でございますが、アベノミクスにより、日本経済全体が上向きになっているように見えますが、その経済の根底を支えている中小企業にまではまだまだ影響が及んでいるとは言えず、そのことは地方自治体にとっても同じではないかと感じております。その中で、今年10月に予定していた消費税10%への引上げが先送りとなったため、社会保障と税の一体改革の先行きへの不安感が増す状況では、既に走り出している子育て支援などの、市が担う福祉関係経費の財源がどのようになるのか気がかりなところでございます。

このような状況においても、明るく、胸を打ち、心が熱くなることもございました。

日本人の3人の博士が青色LEDの開発によりノーベル物理学賞を受賞したことは、日本人として誇りに思いました。

このノーベル賞では、平和賞をイスラム武装勢力に銃撃されながらも教育の大切さを訴え続けたマララ・ユスフザイさんと、子どもの権利のために活動するカイラシュ・サティアルティさんが受賞いたしました。この受賞は世界中の人々に勇気を与え、子どもの問題の重要性は普遍的なものであることが示されたのではないのでしょうか。

さらに、スポーツの世界では、テニスの錦織選手の活躍がございました。また、体操の内村選手が

世界選手権5連覇を達成しました。私としては、日本ハムファイターズの大谷翔平選手が、ベーブ・ルース以来の快挙、投手で2桁勝利の11勝、打者で2桁ホームラン10本の成績を上げたことが特に印象に残っています。

野球と言えば、私は職員に対し「とにかくバットを振れ。三振を怖がらずバットを振り続けろ。」と、職務に臨む心構えを野球に例えながら話しています。その成果が、表れてきたと感じたことがございました。それは、職員交流研修で守山市から福生市に来ている職員から、「福生市では、上司からの指示を待つのではなく、主体的に物事を自分の頭で考えている。」という感想を聞いたことがございます。「バットを振れ。」この言葉の手応えを確かに感じた瞬間でございました。

さて、今年は、戦後70年の節目の年です。

例年、8月に開催しています「平和のつどい」では、これまで多くの市民の方たちの生活史といったものが語られ、お一人おひとりに歴史があることをいつも感じさせてくれます。

清岩院の前任職であった故榎本令秀さんからも、戦時中、加美に日本軍の爆弾研究所があった頃、お寺が陸軍の宿舎に使用されていたお話をしていただいたことがございます。私の印象に残っているのは、榎本さんが終戦を実感された瞬間というのが、8月15日の夜、電灯のカバーを外して、明かりをつけた時の部屋の明るさであったというお話でした。何気ない日常が過ごせること、それが、平和であること、人が安心して暮らせることの大前提です。

日本はこの70年、民主主義に支えられた「平和国家」として歩んでまいりました。これもひとえに先人たちの努力の賜物であると感謝しなければならないと思います。

さて、市政の重要事項について私の考えを述べさせていただきます。

まずは、定住化対策、新5G施策についてでございます。この、新5G施策は、全国的な人口減少、少子高齢社会の中で、福生市としてどこに成長戦略を求めるのかということでもあります。

将来にわたり持続可能な自治体であり続けるために、どこにどのような投資をするのか。それを示しているのが新5Gであり、福生市版の総合戦略であるといえます。

重要なのは、単なる目先だけの定住化対策ではなく、なぜその施策を実施するのか、その意味は何かといった本質を見極めて遂行しなければならないことです。また、新5Gは、施策間、組織間の連携により事業効果を高めることであると考えておりますので、職員に対して、その趣旨を十分理解し職務に当たるよう指示しております。

平成27年度に新5Gに位置付けた事業を一部紹介させていただきますが、住宅施策分野では、ファミリー世帯向け住宅建て替え促進のための既存住宅除却費助成事業を引き続き実施するとともに、長期優良住宅を新築・購入した中学生以下の子どもを持つ方を対象として固定資産税相当額を助成する、優良住宅取得推進事業を新たに実施し、定住化対策の強化を図ります。

次に、福祉保健分野では、若年層に向けた健康診査事業を行い、高齢社会を支える現役世代の健康維持を図ります。また、「子育てするならふっさ」を合言葉とした子育て支援では、病児保育事業、利用者支援事業、産前産後支援ヘルパー事業、子育てなんでも相談事業を新たに実施いたします。さらに、予防接種や子どもの健診スケジュールをメールでお知らせする子育てモバイルサービス事業も実施いたします。

教育施策分野では、「ふっさっ子未来会議」における提言を具現化し、魅力ある学校づくりを一層推進するために、英語教育を推進します。その推進役として、東京都教育庁から英語教育を専門とする統括指導主事を新たに招へいし、教育委員会の主幹として配置いたします。

また、不登校の児童・生徒等、個別の支援が必要な子どもたち一人ひとりのニーズに応えるために、教育委員会に新たに教育支援課を設置し、教育相談や特別支援教育の充実を図ります。

さらに、昨年末に国の登録有形文化財に登録された旧ヤマジュウ田村家の古民家については、当面は現状のままでできる活用を進めながら、将来の活用を見据えた改修の実施設計を行います。なお、登録有形文化財に登録されたことを機会に行った見学会では、3日間で1,400人もの方々に訪れていただけました。その半数以上は市外の方のようでしたので、地域資源として大いに期待するところでございます。

生活安全施策分野では、防犯対策として通学路に防犯カメラを設置いたします。また、安全安心まちづくりだよりを発行し、市民の防災・防犯意識<sup>かん</sup>の涵養を図ります。さらに、狭くて歩行者と交通車両双方にとって危険な富士見通りを拡幅整備する都市計画事業が始まります。

最後に、産業観光施策分野では、引き続き中小事業者の資金繰りの安定化を図るとともに、起業者、創業者の支援にも努めます。また、公共施設等総合管理計画策定の中で、公共施設の集約化の可能性や、あり方を探るとともに、都市機能を集約する形で中心市街地を活性化させるために、福生駅西口



の再開発に向けても検討をしてみたいと考えております。

次に、行政改革の取組でございます。

平成27年度からは第6次行政改革大綱がスタートいたします。これまでの第5次行政改革大綱での目標数値は概ね達成いたしましたところでございます。なお、財政規模の目標につきましては、経済対策として国から様々な交付金が交付されたことなどから数値目標の達成には至りませんでした。効率的な事業執行、適正な予算執行に努めてまいったところでございます。

私が市長に就任した平成20年度の決算の経常収支比率は98.5%でございましたが、平成25年度の決算、野球で言うならば6回の裏までに90.5%まで下げることができたことは「スリムな市役所が元気」を断行した結果であると思っております。

第6次行政改革大綱では、少子高齢化の進展、地方分権の推進などの社会構造の変化に加えまして、定住化対策や公共施設の老朽化対応、新公会計制度の導入、東日本大震災の発生に伴う新たな防災対策など、今後取り組むべき様々な社会変化や課題に対して的確に対応するため、「変化に対応できる行財政運営」を基本理念と設定いたしました。その具体的な目標値といたしましては、総職員数540人以内、人件費37億2,000万円以内、経常収支比率26市平均以下を定めております。この目標に向け、推進計画に基づき、効果・効率的な事務事業をさらに推進してまいります。

さて、日本列島の各地で、様々な自然災害による被害が生じていることは先に述べましたとおりでございます。幸いなことに、福生市におきましては災害に見舞われることなく、平穏な1年であったと感じております。しかしながら、寺田寅彦の「天災は忘れた頃に来る。」、また、古代中国の「治に居て乱を忘れず。」の教訓に従い、来るべき災害に備えてまいりたいと考えております。

そこで、地域防災計画に基づき、災害時において様々な機関や市民との連携をめざすとともに、消防団OBを活用した防災組織を構築し、「自助」「共助」「公助」の理解の普及と、地域防災計画の円滑な運用を目指すことといたしました。また、災害時における米軍横田基地との応援協定の運用について、詰めてまいりたいと考えています。

さらに、多摩川の水害対策として国土交通省等へ要望いたしておりました護岸工事も着々と工事が進んでおり、災害に強いまちづくりを一步ずつ進めているところでございます。

また、私自ら直接防衛省等に出向き懸命に交渉を行い、政令改正まで実現できた、防災食育センター災害時対応施設が着工いたします。災害時の応急給食の実施や避難所の整備、食育の推進や中学校

の完全給食の実施など、多岐にわたる機能を兼ね備えたこの施設の平成29年9月の稼働を目指し、着実に推進してまいります。

次に、市政を取り巻く様々な制度上の変化にどのように対応するかが大きな課題となっています。

まず、大きな変化として、新公会計の導入がございます。現行の会計方式である現金主義の単式簿記から、発生主義の複式簿記会計への変化でございます。新公会計の導入により、財務情報を明確に把握し、中長期的な財政運営への活用ができること。また、財務情報を市民に分かりやすく開示することによる説明責任の履行と、資産・債務管理や予算編成、行政評価等に有効に活用することで、マネジメントを強化し、財政の効率化・適正化を図ることが可能になります。平成27年度では、28年度からの運用に向けてシステム関係の仕上げを行うこととなります。また、整備した固定資産台帳に基づき、公共施設等総合管理計画を策定し、老朽化した公共施設への対応を図りたいと考えています。これらの対応として、組織上、担当を設けたところでございます。

次に、地域包括ケアシステムの構築のための地域包括支援センターの充実がございます。このことにつきましては、組織改正において全体を統括する基幹型の役割を持つ福生地域包括支援センターを独立した1つの係として位置付け、熊川地区に委託型地域包括支援センターを設置することにいたしました。このことにより、日常生活圏域は1つで、2つの地域包括支援センターという体制を整備することになり、第6期の介護保険事業計画に対応するとともに、10年後を見据えた地域包括ケアシステムの構築に向け準備を進めることとなります。

地域包括ケアシステムの狙いは、高齢者の住まいを中心に、地域における医療及び介護を総合的に確保しながら、地域の実情に即した多様な地域資源を活用して、高齢者が住み慣れた地域で暮らし続けることができるようにすることであり、そのための医療と介護の連携や、地域づくりが求められています。団塊の世代が後期高齢者となる平成37年度までに、国から示されているガイドラインを基に、地域包括ケアシステムを構築するための制度改革という変化に対応してまいりたいと考えております。

また、定住化対策特別委員会でも<sup>るる</sup>縷々御審議いただきましたが、子ども・子育て支援新制度も始まります。

消費税の関係で財源上不透明な状況はございますが、昨年末に閣議決定された「まち・ひと・しご

と創生総合戦略」の中にも子ども・子育て支援の充実が政策の基本目標に位置付けられておりますことから、しっかり対応してまいりたいと考えております。

次に、社会保障・税番号制度への対応がございます。これまで、一般質問等で今後のスケジュールや対応について御質問をいただいたところでございますが、いよいよ本年10月からはマイナンバーの通知、個人番号カードの発行の業務が始まります。新しい制度でもあり、また、先の住基カードの普及率が低かったこともあり、個人番号カードをどの程度交付することになるのか、事業量を見込むことは難しいところでございますが、遺漏なく対応いたしたいと存じます。

そして、新教育委員会制度への対応がございます。

地方教育行政の組織及び運営に関する法律の一部が改正され、新たに任命する教育長は教育委員ではなく、特別職として任命することになるため、教育委員の数は1名減となります。そこで、教育に関する高度な知見など多様な意見の反映の必要性から、教育委員会の委員の定数を定める条例を提案させていただいておりますので、御審議よろしくお願いいたします。

さて、先に申し述べましたが、ノーベル平和賞を受賞したマララさんは、国連総会でのスピーチでこのように述べています。「1人の子ども、1人の教師、1冊の本、そして1本のペン、それで世界を変えられます。教育こそがただ一つの解決策です。」と。

教育が世界を変えるとスピーチしました。私はこれを、「教育がまちを変える。」と言い換えて教育の重要性を訴え、新たな教育委員会制度における福生市の教育に関する大綱の策定に臨む考えであり、新年度の組織、予算においてその考えを示したところでございます。新教育委員会制度はまちづくりにとって大きなチャンスであると考えております。

ただし、これは従来から申し上げておりますとおり、教育委員会を尊重するという私のスタンスが変わったものではありません。今後も教育委員会を尊重し、市長部局と教育委員会の連携を密にし、共にまちづくりを進める私の決意を表したものでございます。

最後に、市役所の職員、つまり、事務事業の執行体制についても大きな変化が訪れようとしております。この3月末で26名の職員が定年退職を迎えます。長きにわたり市政を支えてくれた職員に感謝の意を表すとともに、その経験が後輩職員に円滑に引き継がれ、市民サービスの低下を招かないよう

万全を期してまいります。

さて、市政の重要課題の一つである横田基地についてでございます。

常々申し上げておりますとおり、福生市は行政面積の約3分の1を横田基地に提供しているところから、この横田基地の存在は、福生市にとりまして騒音公害はもとより、都市計画、あるいは地域経済面におきまして、発展阻害要因として大きく影響しております。このことから、「基地については、無いことが望ましいが、国家間の協力関係の問題であり、基地の存在を前提として現実的に対応することといたし、基地の存在に起因する様々な問題は、基地周辺の住民だけが犠牲になるということではなく、国民全体の問題としてとらえ、国が責任を持ってその対策に万全を期すようにしていかなければならない。」これが、福生市の基地対策に関する基本的な方針でございます。

また、最近では米海兵隊のMV-22オスプレイの飛来。航空自衛隊においても横田基地への部隊の集約、隊員数の増加が行われております。なお、平成25年12月に閣議決定された「国家安全保障戦略について」では、「現在の国際社会においては、かつてないほどパワーバランスが変化しており、我が国を取り巻く安全保障環境が一層厳しさを増し、我が国が複雑かつ重大な国家安全保障上の課題に直面している。」と指摘されており、それは横田基地を通じて少なからず市に影響がございますので、今後も情報の収集には引き続き努めてまいりますとともに、国に対しては、福生市の立場を重ねて申し入れてまいりたいと存じます。

さらに、横田基地の問題として、軍民共用化の構想がございます。昨年12月に策定された東京都長期ビジョン「世界一の都市・東京の実現を目指して」では、横田基地の軍民共用化を実現し、首都圏の空港機能の強化を図るとしてあります。この点につきましては、状況を注視してまいりたいと考えておりますが、舛添東京都知事にはこれまで何度となく、横田基地の現状を御自身の目で確かめていただけますよう直接お願いしておりますが実現しておりません。引き続き要請してまいりたいと存じます。

次に、平成27年度予算について申し述べさせていただきます。

平成27年度予算は、将来の人口構造や市民ニーズの変化等を的確に捉え、市民サービスの維持向上を図りつつも、中長期的な視点に立ち、行政のスリム化を図る視点に立って編成いたしました。その結果、一般会計の予算規模は227億5,000万円となり、前年度比で6億6,000万円、3%の増でございます。

予算編成に当たりましては、財政調整基金の取崩しや臨時財政対策債の借入れを可能な限り圧縮する方針のもと、作業を進めてまいりましたが、平成26年度に引き続き財源不足の状況は変わっておりません。

歳出では、職員人件費、補助費等、また、公債費の減はございますが、物件費、扶助費、繰出金等が増となりまして、市民サービスを維持するため、歳入において、臨時財政対策債を6億5,000万円借入れ、また平成26年度に積み増しをいたしました財政調整基金から2億円の繰入れを行い、財源調整をいたしました。

さて、先ほど新5Gの視点で平成27年度の取組について一部紹介させていただきましたが、平成27年度は、第4期総合計画の後期5年の初年度となります。総合計画修正後期基本計画に基づいた様々な取組につきましても、7つのまちづくりの目標に沿って若干紹介させていただきます。

まず、「希望に満ちた明るいひとづくり」では、学校ICT推進計画策定事業により、子どもの教育環境の整備を図り、文部科学省が示す「教育の情報化」を進めてまいります。また、図書館では図書等配本事業を実施し、学校への図書等の配本を行うことにより児童・生徒が読書に親しむ機会を増やすとともに、駅に返却ポストを設置し利便性の向上を図ります。

次に、「だれにもやさしい安全なまちづくり」では、消防団活動交付金を増額し、消防団活動の向上を図ります。

さらに、JR東日本との協議が整ったことから、東福生駅周辺の放置自転車対策として自転車駐車を設置する東福生駅自転車駐車場設置工事を行い、歩行者やタクシー利用者の迷惑のみならず、駅における救急・救助活動等の妨げとなっている放置自転車をなくしてまいります。

次に、「潤いのある豊かなくらしづくり」では、バリアフリー化を図るため第二市営住宅A棟にエレベーターを設置する設計を行います。工事が完了いたしますと、第二、第三、第四市営住宅すべてにエレベーターが整備されることとなります。

また、天井の一部が落下した福生駅自由通路につきましては、昨年に引き続き、改良事業として、外壁から雨水の侵入を防ぐための外壁補修工事を行い、歩行者や駅利用者の安全を確保してまいります。

さらに、防衛施設周辺道路整備事業を引き続き実施し、バリアフリーを推進してまいります。

「安心に満ちたまちづくり」では、生活困窮者自立支援事業を実施し、生活保護に至る前の自立支援強化を図り、居住の安定と自立促進等、福祉の向上に努めます。また、子育て支援の一環として保育サービスの充実を図るため、保育士資格取得支援事業を実施し、保育事業者の人材を確保する取組に対し支援を行うことにより、保育の質の向上を図ります。

「活力とにぎわいのあるまちづくり」では、福生市を代表するイベントである「ほたる祭り」が今年で第50回を迎えます。この第50回を迎えるに当たっては、市といたしましても記念事業に対して支援をさせていただき、魅力あるイベントの後押しをいたします。また、七夕まつりについては委託料の増額を図り、交流人口を増加させ、地域の活性化へとつなげたいと考えております。

「ともに助け合うまちづくり」では、志茂第二町会の会館建設を助成することにより、地域の活動拠点の耐震化を図るとともに、地域コミュニティの活動促進を支援いたします。

「市民と行政がともに進めるまちづくり」では、職員が職務に生かせる資格を取得する際の費用の一部を助成することにより、職員の自己啓発活動への支援を行います。また、市の様々な取組を強く発信するために市ホームページのリニューアルを図るホームページ改良事業を2か年で実施し、平成28年度中の公開を目指します。

結びとなりますが、本年は統一地方選挙の年でございます。議員各位のこの4年間の市政への御尽力に心より敬意を表しますとともに、深く感謝を申し上げます次第でございます。特に、今期を限りに御勇退される議員の方々に対しまして、長年、市政に賜りました御尽力に衷心より感謝申し上げます。また、御出馬される方の御健闘をお祈り申し上げます。

自治体にとって、消滅の危機が叫ばれるこの大切な時期を迎えるに当たり、課題を乗り越え、福生市を夢かなうまちとするために、市政の運営、そして、まちづくりに、私をはじめ職員一人ひとりが、全力を挙げて事に当たる決意を申し上げまして、平成27年度の施政方針とさせていただきます。

長時間にわたり、御清聴を賜りまして、誠にありがとうございました。

## 主要な施策の概要





## 1 一般会計

### (1) 議会費

事業名等	事業費	内容と成果
1 四五都市連絡協議会  (議会事務局)	119,718 円	「友好交流都市協定」を締結している福生市、登別市、守山市によって構成され、行政上の諸問題について情報交換を行った。 なお、平成 27 年度から新都市連絡協議会と四五都市議会協議会を統合し、四五都市連絡協議会として発足した。
2 災害対策用防災服等購入  (議会事務局)	523,260 円	災害時、訓練に対応する際、視認性及び安全性の向上を図るため、管理職用防災服の更新に合わせて、統一したデザインに更新した。 ・防災服上下 19 着 246,240 円 ・編上安全靴 19 足 277,020 円

### (2) 総務費

事業名等	事業費	内容と成果
1 四五都市連絡協議会  (秘書広報課)	124,614 円	「友好交流都市協定」を締結している福生市、登別市、守山市によって構成され、行政上の諸問題について情報交換を行った。 なお、平成 27 年度から新都市連絡協議会と四五都市議会協議会を統合し、四五都市連絡協議会として発足した。
2 もくせい会館建設事業  (契約管財課)	220,236,277 円	もくせい会館の老朽化に伴い建設事業を行った。 平成 27 年度は、実施設計及び工事契約に係る入札を行い工事を着手し、解体を開始した。 また、建替え中の代替施設として N T T 福生線路庁舎の借り上げ、福生市商工会の移転補償等を行った。 ・主な内訳 設計委託料 19,440,000 円 工事請負費 558,932,400 円 (うち平成 27 年度分 115,190,000 円) 監理委託料 15,012,000 円 (うち平成 27 年度分 2,268,000 円) 備品等一時保管施設借上料 1,725,677 円 商工会移転補償料 78,428,490 円
3 職員採用試験委託  (職員課)	1,029,132 円	職員採用試験において、従来の教養試験(公務員試験)から民間企業で広く利用されている基礎能力検査に変更し、応募者の増加を図った。 また、より人物重視の選考を実施するために面接官研修を実施した。 ・平成 27 年度採用試験応募者総数 208 名 ・面接官研修実施 平成 27 年 8 月 19 日 14 名受講
4 福生市職員自己啓発活動助成事業  (職員課)	36,700 円	職員の人材育成の取組の一つで、自己啓発活動の支援として資格取得に要した経費の一部を助成した。 ・平成 27 年度助成実績 5 名
5 システム改良委託(福生市公式ホームページ再構築業務)  (秘書広報課)	3,859,920 円	分かりやすいホームページの構築をコンセプトとし、増量した情報の整理、ウェブアクセシビリティ(高齢者及び障害者に対する使いやすさ)の向上、インターネット社会への対応等を目的とし、平成 28 年度にリニューアルを実施する。平成 27 年度は、プロポーザルによって決定した事業者の提案を基に、ホームページの設計及び移行準備作業を実施した。

事業名等	事業費	内容と成果
6 新公会計関連システム 導入等委託  (財政課)	121,729,824 円	新公会計制度を平成 28 年度から導入するに当たり、現行の財務会計システムを更新し日々仕訳・複式簿記に対応するとともに、新たに固定資産管理システム等を導入し、各システム間の連携を図った。 ・履行期間 平成 27 年 3 月 10 日から平成 28 年 3 月 31 日まで (平成 26 年度債務負担行為案件)
7 新公会計制度移行支援 委託  (企画調整課)	4,276,800 円	平成 28 年度に導入する新公会計制度へ円滑に移行するため、制度に係るコンサルティング支援等を専門業者に委託した。
8 自由広場詰所解体事業  (契約管財課)	23,596,565 円	福東トモダチ公園に、都市建設部詰所、各種備品等の保管等の機能が移行したため、自由広場詰所の解体を行った。 また、解体前に詰所内の PCB の運搬を適切に行った。 ・自由広場詰所解体工事 20,828,880 円 ・その他 2,767,685 円 なお、詰所解体後は、民間事業者へ土地の貸付けをし、貸付先事業者がファミリー向け賃貸住宅の建設に着手した。 ・参考 土地貸付料 1,409,836 円【歳入】
9 福生市人口ビジョン及 び総合戦略の策定  (企画調整課)	8,251,200 円	まち・ひと・しごと創生法が制定されたことに伴い、「まち・ひと・しごと創生長期ビジョン」及び「まち・ひと・しごと創生総合戦略」が閣議決定されたことを受け、地方版人口ビジョン及び総合戦略として「福生市人口ビジョン及び総合戦略」を策定した。 ・作成部数 A4判 300 部
10 公共施設等総合管理計 画の策定  (企画調整課)	5,043,600 円	国が策定した「インフラ長寿命化基本計画」に基づき、平成 28 年度までに行動計画として「公共施設等総合管理計画」を策定するため、基礎資料として公共施設白書を作成した。 ・契約金額 9,936,000 円 (平成 27 年度及び平成 28 年度)
11 住民情報システム等改 良委託  (情報システム課)	30,305,880 円	行政手続における特定の個人を識別するための番号の利用等に関する法律等の施行によりマイナンバー制度が実施された。これに対応するため、住民基本台帳システム、地方税務システム、団体内統合宛名システム及び福祉系システムの改修を行った。
12 放置自転車等対策関係 委託料  (安全安心まちづくり課)	13,735,386 円	歩道上への自転車等の放置が特に顕著な JR 青梅線・福生駅西口駅前周辺において指導員を 1 名増員し、放置禁止に係る指導の強化を図った。
13 東福生駅自転車駐車場 設置事業  (安全安心まちづくり課)	13,467,892 円	JR 八高線・東福生駅東口及び西口自転車駐車場の設置工事を実施した。 ・自転車駐車場設置工事 17,808,120 円 ※工期：平成 27 年 12 月 18 日から平成 28 年 6 月 30 日まで 平成 27 年度分 7,120,000 円 平成 28 年度分 (繰越明許) 10,688,120 円 ・フェンス設置工事 1,360,800 円 ・低圧線移設工事負担金 4,987,092 円
14 町会等会館建設費等補 助金  (協働推進課)	38,039,000 円	地域住民の活動拠点である会館の建替え、修繕及び備品の購入経費の一部に補助金を交付し、地域住民の福祉の向上を図った。 ・会館建設費補助金 (1 件) 志茂第二町会 志茂二睦会館新築工事 35,000,000 円 ・会館修繕費補助金 (5 件) 1,840,000 円 ・会館等備品費補助金 (3 件) 1,199,000 円

事業名等	事業費	内容と成果
15 町会・自治会合併特別 交付金 (協働推進課)	329,500円	平成27年4月1日に本町第二町会と本町第三町会が合併したことにより誕生した本町町会に対して交付金を交付し、合併後における本町町会の基盤強化及び財政運営の安定化を図った。
16 境界変更事業図書作成 業務委託 (総務課)	1,026,000円	防災食育センター建設に当たり、道路整備等の必要性から昭島市との境界変更を行うため、法務局への手続に必要な図面等の作成及び広報等に掲載する図面の作成を委託した。
17 番号制度に係る個人番 号カード交付事務 (総合窓口課)	19,259,375円	行政手続における特定の個人を識別するための番号の利用等に関する法律の施行に伴い、福生市に住居登録のある市民に対し、マイナンバー（個人番号）が記載された通知カードを送付した。 また、希望者に対しマイナンバーカード（個人番号カード）を交付した。 ・通知カード送付人数 58,567人 ・マイナンバーカード交付人数 729人
18 福生市議会議員選挙の 執行 (選挙管理委員会事務局)	25,141,118円	平成27年4月30日任期満了に伴う福生市議会議員選挙を執行した。 ・告示日 平成27年4月19日（日） ・投票日 平成27年4月26日（日） ・当日有権者数 46,197人 ・投票者数及び投票率 23,186人 50.19% ・総事業費 28,089,078円 平成26年度分 2,947,960円 平成27年度分 25,141,118円
19 工事監査事業 (監査委員事務局)	120,580円	工事の設計、積算、施工等について、合理的、能率的に行われているか、不経済な支出や施工不良がないかなど、財務事務、技術面の両面から監査を実施した。なお、工事の技術的な事項に関する監査は、技術士の資格を有する者に委託をした。 ・工事監査対象工事 立川第2排水区整備工事（第1工区） ・工事監査技術調査委託料 120,580円

### (3) 民生費

事業名等	事業費	内容と成果
1 臨時福祉給付金給付事 業 (社会福祉課)	78,137,542円	消費税率の引上げによる影響を緩和するため、所得の少ない方に対する暫定的・臨時的な措置として、臨時福祉給付金の給付を実施した。 ・1人当たり支給額 6,000円 ・通知発送数 12,263通 ・申請者数 9,910人 ・支給決定者数 9,716人 ・給付費 58,296,000円 ・事務費 17,868,542円 ・前年度国庫補助金返還金 1,973,000円
2 生活困窮者自立支援事 業 (社会福祉課)	4,707,295円	生活保護に至る前の段階の自立支援策の強化を図るため、生活困窮者に対し自立相談支援及び家賃相当額を有期で支給する住居確保給付金事業を実施した。 ・住居確保給付金支給決定件数 22件 ・住居確保給付金支給額 2,499,900円

事業名等	事業費	内容と成果
3 れんげ園防犯カメラ設置  (障害福祉課)	158,760円	れんげ園は、知的障害者が生産活動などを行うことによって社会参加をする施設である。敷地内の防犯対策と事故防止のため、防犯カメラ2台を旧館玄関及び新館玄関を観察できる位置に設置した。 ・借上台数 カメラ2台、ハードディスクレコーダー1台、液晶モニター1台 ・借上料 158,760円 (平成27年4月1日から平成28年3月31日まで) ※借上料(5年)総額 793,800円 借上期間 平成27年4月1日から平成32年3月31日まで
4 手話通訳奉仕員養成研修事業 (障害福祉課)	430,746円	聴覚障害者の福祉に理解と熱意を有する者に対し、手話の指導を行うもの。隔年で実施していた養成研修事業を毎年行うことにより、手話通訳奉仕員の養成を強化し、技術のレベルアップを図った。 ・講習会 年40回開催(受講者8名、修了者5名)
5 在宅介護支援センター運営事業 (介護福祉課)	31,773,000円	80歳以上高齢者宅の全戸訪問を実施し、相談支援体制の強化を図るため、在宅介護支援センターの専従職員を1名体制から2名体制に増員した。
6 産前・産後支援ヘルパー事業  (子ども家庭支援課)	125,020円	妊娠から出産後の体力が回復するまでの間に育児や家事援助などが必要な妊婦や出産後の親がいる家庭に、市が契約した事業所のヘルパーを派遣し、産前・産後の生活をサポートをし、毎日の生活のリズムを築く援助を行った。 ・利用件数 8件 ・利用延べ日数 43日
7 杉ノ子第三保育園建設費等補助金  (子ども育成課)	13,347,000円	民間保育園園舎建替建設事業に伴い、その一部を助成することで、定員増(130人から135人)により待機児童解消を進め、保育サービスの充実を図った。平成27年度は、工事の進捗率5%に合わせて補助を行った。 ・対象 杉ノ子第三保育園(社会福祉法人志芳福祉会) 保育所等整備交付金(国2/3) 10,169,000円 子ども家庭支援区市町村包括補助事業補助金(都1/8) 1,906,000円 保育園建設費補助金(市1/12) 1,272,000円 ・平成27年度 基本設計、仮園舎建設 ・平成28年度(予定) 園舎引越、園舎取壊、新園舎建設(平成29年2月竣工)、園舎引越、仮園舎取壊
8 保育士資格取得支援事業  (子ども育成課)	12,900円	市内の保育事業者が保育人材を確保するため、保育士資格の取得支援を行った場合、その受験料の半額を支給した。 ・対象者 2名
9 保育所運営委託(施設型給付・市基準:認可保育所)  (子ども育成課)	5,596,000円	保育士等のキャリアアップに向けた取組(賃金改善)や多様な保育ニーズに対応するために事業を実施した。 ・保育士等キャリアアップ事業補助金 2,994,000円 ・保育サービス推進事業補助金 2,602,000円 ・対象 社会福祉法人以外が設置主体の認可保育所
10 施設型給付(認定こども園)  (子ども育成課)	9,735,000円	保育士等のキャリアアップに向けた取組(賃金改善)や多様な保育ニーズに対応するために事業を実施した。 ・保育士等キャリアアップ事業補助金 4,990,000円 ・保育サービス推進事業補助金 4,745,000円 ・対象 認定こども園

事業名等	事業費	内容と成果
11 地域型保育給付  (子ども育成課)	4,481,000円	保育士等のキャリアアップに向けた取組(賃金改善)や多様な保育ニーズに対応するために事業を実施した。 ・保育士等キャリアアップ事業補助金 2,059,000円 ・保育サービス推進事業補助金 2,422,000円 ・対象 小規模保育園
12 病児保育運営委託事業  (子ども育成課)	28,117,000円	平成27年4月1日から新たに病児保育室を開設した。 ・延べ利用者数 病児保育 471人 病後児保育 248人

#### (4) 衛生費

事業名等	事業費	内容と成果
1 子育て(予防接種・健診)モバイルサービス事業  (健康課)	1,028,592円	予防接種の接種スケジュールを自動で作成したり、妊娠や出産に関する情報、子育てサービス、保育サービスなどの子育てに関する情報を携帯電話、スマートフォン又はパソコンを通じて提供するモバイルサービス事業を平成27年6月1日から開始した。 ・登録者数 438人 ・システム構築委託及び保守運用委託料 1,028,592円
2 若年健康診査事業  (健康課)	447,067円	市内在住の30歳と35歳の方を対象に平成27年8月1日から平成27年10月31日にかけて健康診査事業を行った。 ※年齢は、平成27年4月1日時点での年齢を対象とした。 ・受診者数 49人 ・消耗品費 10,918円 ・印刷製本費 11,912円 ・通信運搬費 6,010円 ・若年健康診査委託料 418,227円
3 保健センター防犯カメラ設置  (健康課)	173,232円	妊婦や就学前の子どもが多く来庁する施設であることから、防犯機能を高めるために、1階玄関、1階受付及び非常階段1階付近について借り上げにより防犯カメラを設置した。 ・借上台数 カメラ3台、ハードディスクレコーダー1台、液晶モニター1台 ・借上料 151,200円 (平成27年6月1日から平成28年3月31日まで) ※借上料(5年)総額 907,200円 借上期間 平成27年6月1日から平成32年5月31日まで ・保守委託料 22,032円 (平成27年6月1日から平成28年3月31日まで)

#### (5) 農林水産業費

事業名等	事業費	内容と成果
1 多摩川堤防沿桜管理委託  (環境課)	1,969,380円	多摩川堤防沿いの桜の <sup>剪定</sup> 管理に加え、多摩川堤防沿桜樹木診断の結果、撤去が必要とされた樹木1本に係る措置を行った。
2 多摩川堤防沿桜樹木診断委託  (環境課)	1,404,000円	多摩川堤防沿いの桜の樹木診断を行い、長寿命化と将来管理のために街路樹診断カルテを作成するとともに適切な処置を施すための判定を行った。 ・診断本数 273本

(6) 商 工 費

事 業 名 等	事 業 費	内 容 と 成 果
1 ベースサイドストリート観光事業委託  (シティセールス推進課)	1,597,000 円	国道 16 号沿いの横田基地前商店街（ベースサイドストリートエリア）における情報発信や観光案内を福生武蔵野商店街振興組合への委託により実施した。 ・福生アメリカンハウス開所日数 117 日 来場者数 3,998 人
2 駅前路面歓迎装飾シート設置事業  (シティセールス推進課)	311,904 円	来訪者に対するホスピタリティを高めるため、福生駅西口階段踊り場に「ウェルカムサイン」として、歓迎装飾シートを設置した。
3 福生市観光事業補助金  (シティセールス推進課)	6,020,000 円	観光振興を積極的に推進する団体に対し、観光事業に係る経費を支援し、観光客の誘致、福生市の P R 及び商工業の振興を図った。 ・桜まつり事業 3,120,000 円 ・ほたる祭事業 2,000,000 円 ・観光推進事業 900,000 円
4 プレミアム付商品券発行支援事業補助金  (シティセールス推進課)	66,562,655 円	「地域住民生活等緊急支援のための交付金」の活用事業として 20%のプレミアム付商品券の発行事業を行い、地元消費拡大・地域経済活性化を図った。 また、商品券購入人数（事前申込者）5,231 人のうち任意抽出により 600 人を対象としてアンケート依頼をし、423 人から回答を得た。 ・実施主体 福生市商工会 ・商品券発行総数 28,500 冊 ・総額（プレミアム分含む。） 342,000,000 円 ・商品券利用額 341,250,500 円（99.78%） ・取扱販売店舗数 305 店舗 ・経済波及効果 121,189,000 円 (商品券が契機となった消費。アンケート結果から推計)
5 中心市街地活性化支援事業補助金  (シティセールス推進課)	11,592,409 円	福生駅西口再開発事業の中心市街地活性化に対する有効性の検証と事業化の検討のため、地権者等へのアンケート調査結果をまとめ報告会を開催した。 ・実施主体 福生市商工会 ・アンケート調査 実施時期 平成 27 年 8 月中旬から平成 28 年 1 月下旬まで 回収状況 配布数 100、回収数 62、回収率 62% ・第 1 回報告会（平成 27 年 11 月 2 日実施） 対象 アンケート調査協力者、市関係者等、商工会役員 参加者数 39 名 ・第 2 回報告会（平成 28 年 2 月 9 日実施） 対象 アンケート調査協力者（第 1 回不参加者） 参加者数 15 名
6 福生しごと暮らし支援事業補助金	1,000,000 円	地元企業による雇用と住宅供給面でのインセンティブ供給をパッケージしたポータルサイトを立ち上げ、一体的な情報提供をすることで生産年齢（若年層や子育て世代）に対する福生市定住への付加価値を高めた。 ・実施主体 福生市商工会 ・ホームページ開設（平成 27 年 11 月 11 日） 「福生しごと・暮らしポータルサイト」 ・ホームページ掲載情報 住宅情報 6 社 23 物件 求人情報 18 事業所 44 職種

事業名等	事業費	内容と成果
(シティセールス推進課)		<ul style="list-style-type: none"> <li>・アクセス件数 平均 170 件/日</li> <li>・マッチング件数 1 件 (求人)</li> </ul>
7 高齢者対象消費者啓発事業  (シティセールス推進課)	9,361,612 円	<ul style="list-style-type: none"> <li>・消費者啓発「悪質商法・振り込め詐欺ゼロキャンペーン」事業委託 (6,389,452 円) 福祉バス 2 台に平成 27 年 9 月 13 日から悪質商法被害防止啓発ラッピングを実施した。 高齢者見守り手 (民生委員、防犯協会、安全安心まちづくり市民ひろば、地域包括支援センター職員、在宅介護支援センター職員、その他一般市民) 向けに悪質商法・特殊詐欺をテーマにした研修会を 3 回 (平成 27 年 10 月 15 日、平成 27 年 11 月 26 日、平成 27 年 12 月 2 日) 実施した。講師は公益社団法人全国消費生活相談員協会及び福生警察署派遣講師。参加者総数 72 名。 消費者相談室の連絡先を記載したグッズや最新の悪質商法被害事例を含めた啓発リーフレット等を作成し、市内の高齢者世帯 (約 10,000 世帯 約 14,000 人) を対象に平成 27 年 12 月 18 日から平成 28 年 1 月 7 日までの期間で配布を行った。</li> <li>・備品購入 (2,972,160 円) 電話による悪質な勧誘や販売等を未然に防ぐ自動通話録音機を 500 台購入し、貸与を希望する 65 歳以上の高齢者を含む世帯へ無償貸与を行った (貸与窓口は安全安心まちづくり課)。 (消費者行政推進交付金を活用)</li> </ul>
8 キャラクター活用消費者啓発促進事業  (シティセールス推進課)	14,998,003 円	<ul style="list-style-type: none"> <li>・消費者啓発「悪質商法退治はたっけー☆☆にお任せ！大作戦」事業委託 (12,198,003 円) 福生市公式キャラクター「たっけー☆☆」を活用した啓発グッズ (シャープペンシル、シール) を作成し、市内イベントで「たっけー☆☆」によるグッズを用いた啓発活動を行った (25 日間)。 消費者問題をテーマにした啓発イベント (脱出ゲーム) を平成 27 年 11 月 1 日に福生第三小学校にて実施し、普段消費者問題になじみの薄い市民に対し啓発活動を行った (参加者数 129 人)。 J R 青梅線区間を走行する電車内でトレインチャンネルを活用した消費者啓発を実施した (平成 28 年 2 月 22 日から 3 月 20 日までの 4 週間。たっけー☆☆が市民を消費者被害から守る内容で「桜まつり」と福生の「和」と「洋」を背景に 3 パターン作成)。</li> <li>・福生七夕まつり消費者啓発飾り掲出委託 (2,800,000 円) 第 65 回福生七夕まつり (平成 27 年 8 月 7 日から 8 月 10 日まで) 期間中、たっけー☆☆を活用した消費者啓発飾りの制作及び掲出を行った。 (消費者行政推進交付金を活用)</li> </ul>

(7) 土木費

事業名等	事業費	内容と成果
1 地図情報管理システム  (道路公園課)	4,785,448 円	<p>既存地図情報管理システムに、地籍調査の成果データを上乘せすることにより (地籍管理システム)、地図情報システムの利便性を向上させた。</p> <ul style="list-style-type: none"> <li>・地図情報管理システムデータ入力委託料 2,303,704 円</li> <li>・地図情報管理システムシステム保守委託料 550,800 円</li> <li>・地図情報管理システムプログラム使用料 1,144,044 円</li> <li>・地図情報管理システム電算機借上料 543,900 円</li> <li>・地図情報管理システム改良委託料 243,000 円</li> </ul>

事業名等	事業費	内容と成果
2 道路ストック点検委託事業  (道路公園課)	34,895,728 円	道路ストック点検委託については、市が管理する大型カルバート、道路附属物、横断歩道橋、道路のり面工・土工構造物の現状を把握し、異常又は損傷を早期に発見することで、安全かつ円滑な道路交通を確保することを目的に実施した。 路面下空洞調査委託については、道路陥没を未然に防ぎ道路の保全と交通の安全を図れるよう、目視だけでは分からない路面下の空洞を発見する調査を実施した。 ・道路ストック点検委託料 16,308,000 円 ・路面下空洞調査委託料 17,992,800 円 ・路面下空洞調査委託料その2 594,928 円
3 市道第 140 号線改良事業  (道路公園課)	2,808,000 円	国道 16 号線武蔵野橋拡幅等に伴い、その側道である市道第 140 号線（狭あい道路）を拡幅することにより、周辺道路網の整備を図るため、設計を行った。 ・設計委託料 2,808,000 円
4 市道第 73 号線改良工事  (道路公園課)	3,132,000 円	経年劣化による舗装の老朽化を解消した。 また、福生第二小学校の通学路でもあることから、児童及び利用者の安全確保を図るための改良を行った。 ・延長 86.16m 幅員 5.45m ・カラー舗装工事 155 m <sup>2</sup> ・舗装打替工事 139.4 m <sup>2</sup> ・工事請負費 3,132,000 円
5 市道第 188 号線改良工事  (道路公園課)	5,508,000 円	経年劣化による舗装の老朽化を解消するとともに、熊川駅利用者の安全確保を図るための改良を行った。 ・延長 131.1m 幅員 5.0m ・車道舗装工事 605.7 m <sup>2</sup> ・車線分離標設置工 6 本 (H800) ・工事請負費 5,508,000 円
6 市道幹線Ⅱ-10 号線 （銀座通り）改良事業 (道路公園課)	8,866,800 円	車道のインターロッキングブロック舗装の凸凹や破損を改修するため、新規材料による張替工事を実施した。 ・インターロッキングブロック舗装工 244.5 m <sup>2</sup> ・工事請負費 8,866,800 円
7 橋りょう長寿命化修繕事業  (道路公園課)	8,640,000 円	平成 25 年度に作成した橋りょう長寿命化修繕計画に基づき、桜橋、加美平第一陸橋及び加美平第二陸橋の補修設計を行った。 ・橋りょう調査、設計委託料 8,640,000 円
8 市道第 1259 号線（福生駅自由通路）改良事業 (道路公園課)	15,671,448 円	福生駅自由通路は建築後既に 27 年が経過しているため、老朽化が進んでおり平成 27 年度は外壁改良工事を実施した。 ・工事請負費 15,142,248 円 ・監理委託料 529,200 円
9 市道幹線Ⅱ-19 号線外 1 改良事業	164,017,317 円	歩道拡幅、舗装打替等の改良工事を実施し、歩行しやすく自転車で移動しやすい環境整備を推進した。平成 27 年度は、第 3 工区及び第 4 工区（幹線Ⅱ-2 号線）の改良工事を実施した。 ・第 3 工区（平成 27 年度債務負担） 延長 417.0m 幅員 16.0m 排水施設工、街築工、舗装工、交通安全施設工 一式 全体工事費 146,668,957 円 平成 27 年度分 94,268,957 円 全体監理委託料 2,988,360 円 平成 27 年度分 1,918,360 円



事業名等	事業費	内容と成果
(道路公園課)		<p>工事請負費 94,268,957 円  監理委託料 1,918,360 円</p> <p>・第4工区(平成27年度、平成28年度債務負担)  延長 380.2m 幅員 16.0m  排水施設工、街築工、舗装工、交通安全施設工 一式</p> <p>全体工事費 167,940,000 円  平成27年度分 67,170,000 円  平成28年度分 100,770,000 円</p> <p>全体監理委託料 2,700,000 円  平成27年度分 660,000 円  平成28年度分 2,040,000 円</p> <p>工事請負費 67,170,000 円  監理委託料 660,000 円</p>
10 優良住宅取得推進事業  (まちづくり計画課)	3,886 円	<p>平成27年1月2日から平成30年1月1日までの間に長期優良住宅を取得した子育て世帯に対して、最長5年間にわたって家屋分に係る固定資産税相当額を助成することにより、市内における子育て世代の定住及び住環境の向上を推進する事業を開始した。</p> <p>※助成期間は、平成28年度から平成34年度まで</p> <p>・消耗品費 2,916 円  ・通信運搬費 970 円</p>
11 耐震改修促進計画改定委託  (まちづくり計画課)	3,456,000 円	<p>平成19年3月に策定した耐震改修促進計画の計画期間が終了することに伴い、現時点における耐震化の進捗状況を確認するとともに、今後、福生市が目指すべき耐震化の目標を設定し、安全で安心なまちづくりの一層の推進を図るため、平成28年度から平成37年度までを計画期間とし、耐震改修促進計画を改定した。</p> <p>・作成部数 A4判 300部</p>
12 都市計画道路3・4・7号線整備事業  (まちづくり計画課)	13,299,301 円	<p>やなぎ通りの福生駅東口交差点から産業道路の東福生駅交差点までの間(第一工区:延長350m)について、平成28年3月11日付けで事業認可を取得した。</p> <p>・職員旅費 17,208 円  ・消耗品費 9,789 円  ・通信運搬費 2,344 円  ・整備業務委託料 13,269,960 円</p>
13 公園緑地整備事業  (道路公園課)	11,944,692 円	<p>公園緑地を適正管理するために、樹木の剪定、林床整備等を実施した。</p> <p>・実施箇所  玉川上水緑地日光橋公園、下の川緑地せせらぎ遊歩道公園、中福生公園、熊川公園</p>
14 せせらぎ遊歩道公園法面防護工事  (道路公園課)	28,468,800 円	<p>土砂災害特別警戒区域の下の川緑地せせらぎ遊歩道公園において、のり面の林床整備、崩落防止工事を実施し、土砂災害の軽減を図った。</p> <p>・樹木伐採・林床整備 3,658 m<sup>2</sup>  ・植生マット布設 118 m<sup>2</sup>  ・落石防護網設置 3,186 m<sup>2</sup></p>
15 第二市営住宅A・B棟で平成28年度に実施する工事施工のための設計委託を行った  (まちづくり計画課)	1,912,906 円	<p>第二市営住宅A・B棟で平成28年度に実施する工事施工のための設計委託を行った。</p> <p>・消耗品費 19,666 円  ・設計委託料 1,893,240 円</p>

事業名等	事業費	内容と成果
16 第二市営住宅エレベーター設置事業  (まちづくり計画課)	1,910,522 円	第二市営住宅A棟で平成28年度に実施する工事施工のための設計委託を行った。 ・職員旅費 3,822 円 ・消耗品費 19,940 円 ・設計委託料 1,886,760 円

(8) 消 防 費

事業名等	事業費	内容と成果
1 消防団制服等更新事業  (安全安心まちづくり課)	575,100 円	盛夏服の基準が新しくなったことに伴い、比較的着用頻度の高い消防団役員分の更新を行い、指揮系統の統率を図った。 ・消防団盛夏服(新基準)一式(25着) 575,100 円
2 安全安心まちづくりだより発行  (安全安心まちづくり課)	829,755 円	市の災害、消防、交通、防犯の各分野における取組や活動等を市民に理解・周知するため、安全安心まちづくりだよりを年2回発行し、チラシを全戸配布するとともに、同内容のポスターを市内に掲示することで市民の理解度及び安心度を高めた。 ・印刷製本費 チラシ 36,000部×2回=72,000部 392,688 円 ポスター 100枚×2回=200枚 39,960 円 ・配布委託料(全戸配布) 一般家庭 15,486世帯+15,469世帯=30,955世帯 222,875 円 団地 13,489世帯+13,477世帯=26,966世帯 155,323 円 事務費 9,459円+9,450円=18,909 円
3 消防無線受令機購入  (安全安心まちづくり課)	2,894,400 円	平成28年5月31日をもって現在使用しているアナログ波が停止するため、消防団活動の機能維持・向上を図るため、消防救急デジタル無線受令機を平成26年度から配備し、平成27年度に配備を完了した。 ・消防救急デジタル無線受令機(詰所用) 5台 1,047,600 円 ・消防救急デジタル無線受令機(携帯用) 12台 1,846,800 円
4 消防団活動交付金  (安全安心まちづくり課)	5,200,000 円	消防団運営費として交付している活動交付金を、実際の運営経費等を勘案し、増額した。 具体的には、市審査会、西多摩地区消防大会、東京都消防操法大会の開催年(出場)に伴い、訓練援助費を交付することで、消防力の向上を図った。
5 地域防災力向上事業  (安全安心まちづくり課)	16,564,944 円	地域防災の担い手となる消防団及び自主防災組織に地域防災力向上を目的とした補助金を交付し、環境整備を図った。 また、災害時活動拠点となる市内避難所16か所に、新たな備品整備を行った。 ・避難所用備品 7,729,344 円 ・地域防災力向上事業補助金 8,835,600 円
6 災害対策用防災服等購入  (安全安心まちづくり課)	1,958,850 円	管理職に貸与している防災服を視認性及び安全性の向上を図るため、統一したデザインに更新した。 また、災害時、訓練時等の職員識別用としてビブスを購入した。 ・防災服上下及び編上安全靴(55着) 1,511,730 円 ・ビブス(200着) 447,120 円

事業名等	事業費	内容と成果
7 防災食育センター(災害時対応施設)整備事業  (安全安心まちづくり課・学校給食課)	386,864,797円	<p>平成26年度に作成した基本設計を基に、災害時において各種設備が確実に稼動し、平常時において学校給食を円滑に提供できるよう、詳細な実施設計を行うとともに、本体工事に着手した。</p> <ul style="list-style-type: none"> <li>防災食育センター整備工事実施設計委託              契約額 42,120,000円              契約期間 平成27年2月25日から平成27年10月30日まで              ※平成26年度債務負担行為補正</li> <li>防災食育センター掘向通り歩道切下等工事              契約額 2,862,000円              契約期間 平成27年10月21日から平成27年12月22日まで</li> <li>防災食育センター行政界変更に伴う境界標設置委託              契約額 291,600円              契約期間 平成27年11月27日から平成27年12月10日まで</li> <li>防災食育センター整備に伴う自然環境保全工事              契約額 1,242,000円              契約期間 平成27年12月16日から平成28年1月29日まで</li> <li>※補正予算(第2号)にて債務負担行為を設定し、平成27年第4回定例会及び平成28年第1回定例会において議会同意を得て、建設工事請負契約を締結した。</li> <li>防災食育センター整備工事監理委託              契約額 24,503,364円              契約期間 平成27年12月21日から平成29年5月31日まで              平成27年度支払分 2,850,000円</li> <li>防災食育センター整備工事(建築)              契約額 1,334,664,000円              契約期間 平成27年12月21日から平成29年5月31日まで              前金払(平成27年度分) 249,180,000円</li> <li>防災食育センター整備工事(電気設備)              契約額 407,160,000円              契約期間 平成27年12月21日から平成29年5月31日まで              前金払(平成27年度分) 40,710,000円</li> <li>防災食育センター整備工事(空調設備)              契約額 461,160,000円              契約期間 平成27年12月21日から平成29年5月31日まで              前金払(平成27年度分) 46,110,000円</li> <li>防災食育センター整備工事(給排水衛生設備)              契約額 439,560,000円              契約期間 平成28年3月30日から平成29年5月31日まで</li> <li>防災食育センター整備工事(厨房設備)              契約額 345,600,000円              契約期間 平成28年3月30日から平成29年5月31日まで</li> <li>事務費等 1,499,197円</li> </ul>

## (9) 教育費

事業名等	事業費	内容と成果
1 教育相談・就学支援事業 (教育相談員報酬) (教育支援課)	19,749,600円	教育センターに配置する教育相談員を4人から1人、心理相談員を3人から6人の体制に見直し、相談内容に沿った効果的な教育相談及び就学支援の充実を図った。 ・専任教育相談員報酬(1人) 2,469,600円 ・心理相談員報酬(6人) 17,280,000円
2 教育センター電動アシスト自転車配備事業 (教育支援課)	177,040円	教育センターの教育相談員及び心理相談員、スクールソーシャルワーカー等が各小・中学校、家庭、保育園等を効率的に巡回するため、電動アシスト自転車2台を購入した。
3 小学校水泳指導補助員等配置事業 (教育指導課)	1,062,000円	小学校で授業として実施する水泳指導の安全を確保するため、教員の補助として配置する水泳指導補助員の配置要件及び謝礼単価の見直しを行った。 ・小学校水泳指導補助員謝礼 433,200円 ・夏季休業中水泳指導員謝礼 628,800円
4 学校ICT推進計画策定委託 (教育支援課)	4,482,000円	文部科学省の策定した教育の情報化ビジョンや福生市教育振興基本計画における教育施策を推進するため福生市立学校ICT推進計画を策定した。 本計画に基づき、ICT環境整備、ICT活用支援を充実させ、子どもたちの学習意欲、興味喚起、理解促進の向上に効果的なICT機器の特長を生かして、「学力の更なる向上、不登校の改善、福生市の特長を生かした英語教育」に重点を置いた魅力ある学校づくりを推進する。
5 学校適応支援室事業 (仕切り板等購入) (教育支援課)	333,612円	子ども応援館2階に設置している学校適応支援室(そよかぜ教室)に仕切り用のアコーディオンスクリーン及びホワイトボードを購入し、異学年の個別指導の充実を図った。 ・アコーディオンスクリーン 5台 274,320円 ・ホワイトボード 3台 59,292円
6 外国人児童生徒就学支援事業 (教育指導課)	1,372,875円	市立小・中学校に在籍する外国人児童・生徒に対し、NPO法人と連携して日本語指導及び日本の生活習慣への適応指導を行い、在籍学級への早期適応を図った。 ・委託料 1,372,875円
7 オリンピック・パラリンピック教育推進校事業 (教育指導課)	3,497,857円	福生第二小学校、福生第三小学校、福生第四小学校、福生第五小学校、福生第七小学校、福生第一中学校及び福生第二中学校が、東京都教育委員会の指定を受け、オリンピック・パラリンピックの歴史や意義、国際的なスポーツ大会等が国際親善や世界平和に果たす役割を正しく理解し、世界の国々の文化や歴史を学び、交流することを通して国際理解を深め、スポーツを通して心身の調和的な発達を遂げ、進んで平和な社会の実現に貢献することができる児童・生徒の育成に向けて、研究に取り組んだ。

事業名等	事業費	内容と成果
8 小学校通学路見守り 体制の整備  (教育総務課)	14,278,007 円	<p>通学路見守りボランティアの活用、委託による見守り員の配置（平成 27 年 6 月 8 日開始）、防犯カメラ設置（10 台）による見守り体制を整備することにより、児童等の安全確保を図った。</p> <ul style="list-style-type: none"> <li>・通学路見守りボランティア事業 268,459 円 通学路見守り活動指導員謝礼 21,000 円 消耗品費 232,459 円 保険料 15,000 円 ボランティア登録者数 50 人</li> <li>・通学路見守り事業委託 9,812,059 円 消耗品費 72,889 円 委託料 9,739,170 円 延べ日数 1,164 日 延べ人数 4,656 人</li> <li>・通学路防犯カメラ設置事業 4,197,489 円 工事請負費 4,195,800 円 電気料金 1,689 円</li> </ul>
9 小・中学校音楽教育推 進事業  (教育支援課)	3,731,130 円	<p>「児童・生徒による音楽のまちづくり」をはじめとした音楽教育を推進するため 2 年間で教育用楽器の整備拡充を図る。平成 27 年度は不足している楽器を購入した。</p> <ul style="list-style-type: none"> <li>・小学校（福生第一小学校、福生第二小学校、福生第四小学校、福生第六小学校及び福生第七小学校） アップライトピアノ、長胴太鼓等 計 2,638,170 円</li> <li>・中学校（福生第一中学校及び福生第二中学校） ティンパニ等 計 1,092,960 円</li> </ul>
10 小学校体育館非構造 部材落下防止対策事 業  (教育総務課)	156,261,558 円	<p>災害発生時、児童の安全確保及び避難所としての機能確保のため、学校体育館の非構造部材である天井等の落下防止対策を行った。</p> <ul style="list-style-type: none"> <li>・工事実施校 福生第一小学校 工事請負費 46,857,960 円 監理委託料 1,477,440 円 福生第六小学校 工事請負費 46,516,680 円 監理委託料 1,438,560 円 福生第七小学校 工事請負費 55,241,080 円 監理委託料 1,666,440 円</li> <li>・実施設計 福生第四小学校 設計委託料 1,518,480 円 福生第五小学校 設計委託料 1,472,040 円</li> <li>・その他事務費等 72,878 円</li> </ul>

事業名等	事業費	内容と成果
<p>11 小中学校給食用設備 整備改良事業</p> <p>(学校給食課)</p>	<p>(小学校) 25,251,286 円 (中学校) 70,694,578 円</p>	<p>平成 29 年 9 月に開設する防災食育センターの応急給食機能を活用し、市内小中学校の完全給食を実施するに当たり、受入れ側である各小中学校の配膳室等の整備を行う。</p> <p>平成 27 年度は、小学校では、既存の配膳室内の設備等改良工事に係る実施設計を行うとともに、福生第一小学校、福生第二小学校及び福生第五小学校の工事に着手した。</p> <p>中学校では、福生第二中学校において給食配膳用昇降設備の設置工事を行うとともに、福生第一中学校及び福生第三中学校については、実施設計を行い、工事に着手した。</p> <p>(小学校)</p> <ul style="list-style-type: none"> <li>・福生第一小学校外 2 箇所給食用設備改良工事設計委託 契約額 4,320,000 円 契約期間 平成 27 年 6 月 17 日から平成 27 年 10 月 30 日まで</li> <li>・福生第三小学校外 3 箇所給食用設備改良工事設計委託 契約額 1,944,000 円 契約期間 平成 27 年 6 月 17 日から平成 27 年 10 月 30 日まで</li> <li>・福生第一小学校外 2 箇所給食用設備改良工事監理委託 契約額 1,755,000 円 (平成 27 年度債務負担行為) 契約期間 平成 28 年 1 月 18 日から平成 28 年 8 月 31 日まで</li> <li>・福生第一小学校外 2 箇所給食用設備改良工事 契約額 47,196,000 円 (平成 27 年度債務負担行為) 契約期間 平成 28 年 1 月 18 日から平成 28 年 8 月 31 日まで 前金払 18,870,000 円</li> <li>・事務費等 117,286 円</li> </ul> <p>(中学校)</p> <ul style="list-style-type: none"> <li>・福生第一中学校外 1 箇所給食用設備整備工事設計委託 契約額 2,959,200 円 契約期間 平成 27 年 6 月 17 日から平成 27 年 10 月 30 日まで</li> <li>・福生第一中学校外 1 箇所給食用設備整備工事監理委託 契約額 2,354,400 円 (平成 27 年度債務負担行為) 契約期間 平成 28 年 1 月 15 日から平成 28 年 11 月 30 日まで</li> <li>・福生第一中学校外 1 箇所給食用設備整備工事 (建築) 契約額 77,544,000 円 (平成 27 年度債務負担行為) 契約期間 平成 28 年 1 月 15 日から平成 28 年 11 月 30 日まで 前金払 24,840,000 円</li> <li>・福生第一中学校外 1 箇所給食用設備整備工事 (電気設備) 契約額 5,508,000 円 (平成 27 年度債務負担行為) 契約期間 平成 28 年 1 月 15 日から平成 28 年 11 月 30 日まで 前金払 1,890,000 円</li> <li>・福生第二中学校給食用設備整備工事監理委託 契約額 1,274,400 円 契約期間 平成 27 年 7 月 17 日から平成 27 年 12 月 18 日まで</li> <li>・福生第二中学校給食用設備整備工事 契約額 38,826,000 円 契約期間 平成 27 年 7 月 17 日から平成 27 年 12 月 18 日まで</li> <li>・事務費等 904,978 円</li> </ul>

事業名等	事業費	内容と成果
12 小学校体育館屋上防水改良事業  (教育総務課)	13,411,440円	非構造部材である天井等落下防止対策工事施工中に雨漏りが発見されたことから、災害時の避難所としての機能確保のための改良工事及びヘリサインを設置した。 ・第一小学校（屋上防水 890.6㎡、ドレン改修 16か所） 工事請負費 6,283,440円 ・第六小学校（屋上防水 810.4㎡、ドレン改修 11か所） 工事請負費 7,128,000円
13 中学校プール改良事業  (教育総務課)	1,026,000円	腐食を原因とする漏水防止及びプールサイドが劣化しており安全を確保するため、塗装等の改良工事を実施する設計を行った。 ・第一中学校 設計委託料 1,026,000円
14 中学校体育館非構造部材落下防止対策事業  (教育総務課)	64,284,604円	災害発生時、生徒の安全確保及び避難所としての機能確保のため、学校体育館の非構造部材である天井等の落下防止対策を行った。 ・工事実施校 第一中学校 工事請負費 57,918,080円 監理委託料 1,735,560円 ・実施設計 第二中学校 設計委託料 1,911,600円 第三中学校 設計委託料 2,657,880円 ・その他事務費等 61,484円
15 中学校体育館屋上防水改良事業  (教育総務課)	6,738,120円	非構造部材である天井等落下防止対策工事施工中に雨漏りが発見されたことから、災害時の避難所としての機能確保のため改良工事を実施した。 ・第一中学校（屋上防水 1,117㎡） 工事請負費 6,738,120円
16 ノロウイルス対策事業  (学校給食課)	349,572円	学校給食に関わる職員（パートタイマー職員を含む。）に対し、ノロウイルスが流行する11月と1月に定期検査を実施して衛生管理の徹底を図り、安全で安心な学校給食を実施した。
17 ふっさっ子の広場事業用パソコン借上  (生涯学習推進課)	176,790円	ふっさっ子の広場（全7広場各1台）において月次報告や業務日誌作成等に使用していた業務用パソコンについて、機器の老朽化等による故障、不具合が頻発していたため、ノートパソコン7台を借り上げ、安定した広場事業の運営を図った。 ・借上契約期間 平成27年6月1日から平成32年5月31日まで（5年長期継続契約） ・電算機借上料 176,790円（5年間総額 1,060,776円）
18 市民会館自動火災報知設備等更新  (公民館)	18,021,515円	設置後約40年が経過し、老朽化した市民会館自動火災報知設備（受信機・感知器）及び非常放送設備を更新した。 ・設計委託料 1,080,000円 ・監理委託料 918,000円 ・工事請負費 14,040,000円 ・休館補償料 1,983,515円
19 松林会館公用車購入  (公民館)	1,023,980円	松林会館の連絡用公用車が、老朽化に加え、荷物の運搬にも支障があり、軽自動車から軽貨物自動車へ買い換えた。 ・備品購入費 1,023,980円

事業名等	事業費	内容と成果
20 わかたけ会館・図書館 記念講演会  (図書館)	50,000 円	<ul style="list-style-type: none"> <li>・リニューアルオープン記念事業 市民文化活動の拠点として、「暮らしのサポートコーナー」を新設し、関連した講演会を開催した。</li> <li>・演題 「暮らしに笑顔を」 ～アイルランド音楽と落語のハーモニー～</li> <li>・日時 平成 27 年 5 月 17 日（日）午後 1 時から 3 時まで</li> <li>・講師 守安功氏・守安雅子氏（アイルランド音楽演奏家） 三遊亭わん丈氏（<small>はなし</small> 噺家）</li> <li>・場所 わかたけ会館</li> <li>・参加人数 60 人</li> <li>・講師謝礼 50,000 円</li> </ul>
21 図書等配本事業  (図書館)	637,200 円	<p>拝島駅と福生駅に図書返却ポストを設置し、市民の利便性を高めた。</p> <p>また、市立小・中学校（全 10 校）に対し配本事業を行い、学校との連携を強化した。</p> <ul style="list-style-type: none"> <li>・合計 回数 計 1,107 回 冊数 計 27,342 冊 (内訳 市立小・中学校 回数 計 263 回 冊数 計 9,409 冊 拝島駅 回数 計 422 回 冊数 計 7,262 冊 福生駅 回数 計 422 回 冊数 計 10,671 冊)</li> <li>・備品購入費 637,200 円</li> </ul>
22 白梅会館屋上等防水 改良工事  (公民館)	4,212,000 円	<p>老朽化し、雨漏りしていた白梅会館屋上等の防水シート、ドレン、脱気筒等を改修した。</p> <ul style="list-style-type: none"> <li>・工事請負費 4,212,000 円</li> </ul>
23 茶室福庵防犯カメラ 設置  (公民館)	84,240 円	<p>茶室福庵が無人となる夜間は機械警備にて警戒しているが、純和風の木造建築物を保存し、放火等に対して抑止力を高めるため、機械警備と連動する防犯ライト付カメラを借り上げにより設置した。</p> <ul style="list-style-type: none"> <li>・借上機器 防犯ライト付カメラ 4 台、モニター 1 台、記録装置 1 台</li> <li>・防犯カメラ借上料 84,240 円(平成 28 年 1 月 1 日から平成 28 年 3 月 31 日まで)</li> </ul> <p>※契約金額 1,684,800 円（5 年長期継続契約） ※契約期間 平成 28 年 1 月 1 日から平成 32 年 12 月 31 日まで</p>
24 古民家維持管理事業  (生涯学習推進課)	3,952,320 円	<p>旧ヤマジウ田村家住宅の維持管理及び公開準備のため、消耗品の購入、屋根裏清掃委託、庭木剪定等管理委託、警備委託等を実施した。</p> <ul style="list-style-type: none"> <li>・消耗品費 125,351 円</li> <li>・光熱水費 50,878 円</li> <li>・保険料 9,483 円</li> <li>・屋根裏清掃委託料 136,080 円</li> <li>・庭木剪定等管理委託料 3,024,000 円</li> <li>・警備委託料 606,528 円</li> </ul>
25 プチギャラリー空調 設備改良事業  (生涯学習推進課)	22,463,827 円	<p>プチギャラリーの空調設備が老朽化し不具合が生じたため、平成 26 年度の設計委託に基づき、改良工事を実施した。</p> <ul style="list-style-type: none"> <li>・実施期間 平成 27 年 7 月 17 日から平成 27 年 11 月 30 日まで</li> <li>・消耗品費 9,547 円</li> <li>・監理委託料 1,296,000 円</li> <li>・工事請負費 21,158,280 円</li> </ul>



事業名等	事業費	内容と成果
26 プチギャラリー外壁 改良事業  (生涯学習推進課)	14,245,209円	経年劣化によるプチギャラリーの外壁及び屋上防水改良工事を実施した。 ・実施期間 平成27年6月17日から平成27年11月30日まで ・消耗品費 9,729円 ・監理委託料 398,520円 ・工事請負費 13,836,960円
27 古民家改良事業  (生涯学習推進課)	50,181,120円	旧ヤマジウ田村家住宅の一般公開のため、設計委託及び改良工事を実施した。 ・古民家改良工事設計委託 3,456,000円 ・古民家現況調査委託料 293,760円 ・監理委託料 1,543,320円 ・改良工事(建築) 28,871,640円 ・改良工事(電気設備) 5,313,600円 ・改良工事(空調設備) 9,720,000円 ・駐車場看板設置工事 518,400円 ・駐車場整備工事 464,400円
28 四五都市連絡協議会 スポーツ交流事業選 手派遣委託  (スポーツ推進課)	1,519,689円	平成26年度より四五都市連絡協議会を組織する3市(福生市、登別市、守山市)の子どもたちが、スポーツの交流を通じて将来にわたり協力し、魅力あるまちづくりの推進を目的に実施した。平成26年度は守山市、平成27年度は福生市で実施した。 ・実施期間 平成27年8月6日から平成27年8月8日まで ・派遣委託料 1,519,689円 なお、平成27年度から新都市連絡協議会と四五都市議会協議会を統合し、四五都市連絡協議会として発足した。
29 福生野球場スプリン クラー修繕 (スポーツ推進課)	1,166,400円	福生野球場スプリンクラーの故障に伴い、修繕を行った。 ・修繕料 1,166,400円
30 市営プールろ過装置 修繕 (スポーツ推進課)	2,393,280円	市営プールろ過装置(50mプール)の老朽化に伴い、修繕を行った。 ・修繕料 2,393,280円
31 市営競技場グラウンド 整備委託 (スポーツ推進課)	884,898円	グラウンドに砂ぼこりが立つため、近隣への配慮から、砂ぼこりを抑えるグラウンド整備を年3回行った。 ・委託料 884,898円
32 市営競技場テニスコ ート改良工事 (スポーツ推進課)	1,771,200円	市営競技場テニスコートの老朽化に伴い、コートの改良工事を行った。 ・工事請負費 1,771,200円
33 市営プールシェルタ ー設置工事 (スポーツ推進課)	1,452,600円	熱中症対策用の日よけシェルター及びベンチの設置工事を行った。 ・工事請負費 1,452,600円
34 熊川地域体育館高圧 気中負荷開閉器修繕 (スポーツ推進課)	939,600円	熊川地域体育館高圧気中負荷開閉器の老朽化に伴い、開閉器の交換修繕を行った。 ・修繕料 939,600円

## 2 国民健康保険特別会計

事業名等	事業費	内容と成果
1 レセプト点検委託（柔道整復師等療養費） （保険年金課）	1,499,886 円	柔道整復師等の療養費に対するレセプトの内容点検を行い、過大請求の抑制など医療費の適正化を図った。 ・照会件数 1,263 件 ・削減対象額 1,493,958 円
2 国民健康保険だより発行 （保険年金課）	344,436 円	国民健康保険制度の内容を市民に広く周知するために国民健康保険に特化した広報紙「国民健康保険だより」を作成し、市内全戸配布を行った。 ・印刷製本費 145,800 円 ・配布委託料 198,636 円
3 一般被保険者療養給付費 （保険年金課）	3,712,700,783 円	一般被保険者の疾病及び負傷に対して療養の費用を給付した。 ・一般被保険者 1 人当たり費用額 284,172 円 ・一般被保険者 1 人当たり保険者負担額 207,367 円 ・一般被保険者 1 人当たり年間受診件数 14.26 件 ・1 件当たり費用額 19,922 円
4 退職被保険者等療養給付費 （保険年金課）	182,770,666 円	退職被保険者等の疾病及び負傷に対して療養の費用を給付した。 ・退職被保険者等 1 人当たり費用額 412,778 円 ・退職被保険者等 1 人当たり保険者負担額 288,737 円 ・退職被保険者等 1 人当たり年間受診件数 18.96 件 ・1 件当たり費用額 21,769 円
5 一般被保険者療養費 （保険年金課）	60,567,904 円	療養の給付を行うことが困難であると認めるとき、若しくは緊急その他やむを得ない理由によると認めるとき、又は柔道整復師による施術を受けたときは、療養の費用を一般被保険者に支給した。 ・一般被保険者一人当たり費用額 4,487 円 ・一般被保険者一人当たり保険者負担額 3,383 円 ・支給件数 8,396 件 ・1 件当たり保険者負担額 7,214 円
6 退職被保険者等療養費 （保険年金課）	2,312,224 円	療養の給付を行うことが困難であると認めるとき、若しくは緊急その他やむを得ない理由によると認めるとき、又は柔道整復師による施術を受けたときは、療養の費用を退職被保険者等に支給した。 ・退職被保険者等一人当たり費用額 5,218 円 ・退職被保険者等一人当たり保険者負担額 3,653 円 ・支給件数 322 件 ・1 件当たり保険者負担額 7,181 円
7 一般被保険者高額療養費 （保険年金課）	473,583,677 円	一般被保険者が、同じ月内に同じ病院、薬局等で支払うべき一部負担金（食事療養に係る標準負担額を除く。）が自己負担限度額を超えた場合に支給した。 ・支給件数 8,014 件 ・1 件当たり保険者負担額 59,095 円
8 退職被保険者等高額療養費 （保険年金課）	29,088,049 円	退職被保険者等が、同じ月内に同じ病院、薬局等で支払うべき一部負担金（食事療養に係る標準負担額を除く。）が自己負担限度額を超えた場合に支給した。 ・支給件数 336 件 ・1 件当たり保険者負担額 86,572 円
9 出産育児一時金	36,055,390 円	被保険者が出産したとき、当該世帯主に対して出産育児一時金を支給した。

事業名等	事業費	内容と成果
(保険年金課)		<ul style="list-style-type: none"> <li>・支給件数 86件</li> <li>・1件当たり支給額 390,000円 1件(平成26年12月31日まで) 404,000円 2件(平成27年1月1日から) 420,000円 83件(産科医療補償制度に加入している場合)</li> </ul>
10 葬祭費 (保険年金課)	4,300,000円	<p>被保険者が死亡したとき、その葬祭を行ったものに対して葬祭費を支給した。</p> <ul style="list-style-type: none"> <li>・支給件数 86件</li> <li>・1件当たり支給額 50,000円</li> </ul>
11 結核・精神医療給付金 (保険年金課)	5,539,538円	<p>被保険者が「感染症法」及び「障害者総合支援法」に基づく給付を受けた場合に自己負担額(高額療養費を含む。)を支給した。</p> <ul style="list-style-type: none"> <li>・支給件数 4,855件</li> <li>・1件当たり支給額 1,141円</li> </ul>
12 後期高齢者支援金等 (保険年金課)	1,023,438,632円	<p>後期高齢者医療制度の被保険者の健康の保持と適切な医療の確保を図るため、社会保険診療報酬支払基金に対し、支援金及び事務費を拠出した。</p> <ul style="list-style-type: none"> <li>・後期高齢者支援金 1,023,371,236円</li> <li>・事務費拠出金 67,396円</li> </ul>
13 介護給付費納付金 (保険年金課)	403,476,582円	<p>介護保険法による介護給付費に充てるため、国保加入者のうち40歳以上64歳以下の第2号被保険者数に応じ、社会保険診療報酬支払基金に介護納付金を納めた。</p> <p>62,120円×6,855人=22,356,018円(平成25年度精算分)</p>
14 共同事業拠出金 (保険年金課)	1,874,612,762円	<p>国民健康保険の財政の安定化を図るため、保険財政共同安定化事業及び高額医療費共同事業に要する費用を国民健康保険団体連合会に納めた。</p> <ul style="list-style-type: none"> <li>・高額医療費共同事業拠出金 180,229,619円</li> <li>・保険財政共同安定化事業拠出金 1,694,381,999円</li> <li>・その他共同事業事務費拠出金 1,144円</li> </ul>
15 特定健康診査・特定保健指導事業 (健康課)	54,805,731円	<p>平成20年度から医療保険者に義務付けられた特定健康診査・特定保健指導を実施した。</p> <ul style="list-style-type: none"> <li>・特定健康診査 対象者 12,174人 受診者 5,645人 受診率 46.4%</li> <li>・特定保健指導 対象者 606人 積極的支援参加者 16人 動機付け支援参加者 71人 実施率 14.4%</li> </ul>
16 ジェネリック医薬品 (後発医薬品)差額 通知事業 (保険年金課)	198,624円	<p>医療行為等を受けた被保険者にジェネリック医薬品と先発医薬品との差額を通知することにより、薬価の節減効果を周知し、ジェネリック医薬品の使用を広く普及させ、療養給付費等の歳出削減につなげた。</p> <ul style="list-style-type: none"> <li>・通知書送付(3回) 2,997人</li> <li>・後発医薬品利用率 40.8%</li> <li>・削減効果額 2,291,345円</li> </ul>
17 高額療養費資金貸付 (保険年金課)	9,945,637円	<p>被保険者の一部負担金の軽減を図るため、高額療養費に相当する資金を貸し付け、被保険者の療養の給付と生活の安定を図った。</p> <ul style="list-style-type: none"> <li>・貸付件数 49件</li> <li>・貸付金額 9,945,637円</li> <li>・費用額 48,819,770円</li> </ul>

### 3 介護保険特別会計

事業名等	事業費	内容と成果
1 介護保険システム使用料 (介護福祉課)	3,333,312 円	介護保険システムを使用することにより、介護保険事務の効率化を図った。
2 認定審査会委員報酬 (介護福祉課)	6,612,000 円	任命された認定審査会委員により、要介護状態区分判定を行った。
3 認定調査嘱託員報酬 (介護福祉課)	11,687,340 円	要介護状態区分判定のため、要介護認定調査嘱託員による訪問調査を行った。
4 主治医意見書作成料 (介護福祉課)	9,025,560 円	要介護状態区分判定のため、主治医に意見書の作成を依頼した。
5 要介護認定調査委託料 (介護福祉課)	1,555,200 円	遠隔地の認定調査については、当該地の指定居宅介護支援事業者に訪問調査を委託した。
6 介護サービス等給付費 (介護福祉課)	3,059,157,788 円	要介護認定（要介護度 1 から 5 まで）を受けた被保険者で、在宅又は施設入所者に対して、介護サービスを給付した。
7 介護予防サービス等給付費 (介護福祉課)	132,865,894 円	要支援認定（要支援度 1 及び 2）を受けた被保険者に対して、介護予防サービスを給付した。
8 審査支払手数料 (介護福祉課)	3,256,044 円	介護給付費及び公費負担等に関する審査並びに支払事務を、東京都国民健康保険団体連合会に委託した。
9 高額介護サービス費 (介護福祉課)	75,838,110 円	要介護認定を受けて介護サービスを利用している被保険者に対して、サービスの利用者負担の合計が利用者負担上限額を超えた分について、高額介護サービス費を支給した。
10 高額介護予防サービス費 (介護福祉課)	41,009 円	要支援認定を受けて介護予防サービスを利用している被保険者に対して、サービスの利用者負担の合計が利用者負担上限額を超えた分について、高額介護予防サービス費を支給した。
11 高額医療合算介護サービス費 (介護福祉課)	9,080,063 円	介護保険と医療保険両方の利用者負担の合計が利用者負担上限額を超えた分について、高額医療合算介護サービス費を支給した。
12 高額医療合算介護予防サービス費 (介護福祉課)	3,907 円	介護保険と医療保険両方の利用者負担の合計が利用者負担上限額を超えた分について、高額医療合算介護予防サービス費を支給した。
13 特定入所者介護サービス費 (介護福祉課)	148,293,860 円	低所得者の要介護者が介護保険施設サービスや短期入所サービスを利用した場合、食費及び居住費について、補足給付として特定入所者介護サービス費を支給した。

<p>14 認知症予防事業</p> <p>(介護福祉課)</p>	<p>3,021,593 円</p>	<p>65 歳以上の高齢者で介護保険要介護認定の「要介護」「要支援」に該当しない方で、医師から運動制限を受けていない方を対象とし、一次予防事業対象者は広報等で案内、二次予防事業対象者は基本チェックリスト等を基に対象者を限定して実施した。</p> <ul style="list-style-type: none"> <li>・一次予防事業対象者延参加者 57 人（3 クール実施） 一次予防事業費 1,868,313 円</li> <li>・二次予防事業対象者延参加者 29 人（2 クール実施） 二次予防事業費 1,153,280 円</li> </ul>
<p>15 地域ケア会議委員報酬</p> <p>(介護福祉課)</p>	<p>289,000 円</p>	<p>学識経験者、医師会、歯科医師会、施設サービス事業所、民生委員、町会長協議会、市職員等から選出された委員 17 名で構成された地域ケア会議にて、高齢者が住み慣れた地域で自立した生活を営む上での課題解決の検討を行った。</p> <ul style="list-style-type: none"> <li>・地域ケア会議開催回数 3 回</li> <li>・委員報酬 8,500 円×34 人=289,000 円</li> </ul>
<p>16 委託型地域包括支援センター事業</p> <p>(介護福祉課)</p>	<p>21,763,396 円</p>	<p>平成 27 年 7 月に地域包括支援センター熊川を開設。保健師 1 人、主任介護支援専門員 1 人、社会福祉士 1 人及び事務職 1 人の 4 人体制で運営を開始し、高齢者に関する総合相談、要支援 1・2 に該当した方の介護予防ケアプランの作成及び地域のケアマネージャーの支援を行った。</p>

#### 4 後期高齢者医療特別会計

事業名等	事業費	内容と成果
1 広域連合納付金  (保険年金課)	972,068,589 円	<p>後期高齢者医療の事務は、都内区市町村で構成する東京都後期高齢者医療広域連合が、保険料の徴収事務及び健康増進事業以外の事業を執行しており、その事業に必要な負担金を納めた。</p> <ul style="list-style-type: none"> <li>・療養給付費負担金 365,057,325 円</li> <li>・保険料等負担金 463,395,200 円</li> <li>・保険基盤安定負担金 94,915,088 円</li> <li>・事務費負担金 17,786,316 円</li> <li>・保険料軽減措置負担金 30,914,660 円</li> </ul>
2 保健事業  (保険年金課)	29,633,124 円	<p>後期高齢者の健康増進を図ることを目的に、健康診査や近隣の温泉施設の利用助成を行った。</p> <ul style="list-style-type: none"> <li>・健康診査費 28,976,038 円</li> <li>・健康増進費 657,086 円</li> </ul>
3 葬祭費  (保険年金課)	16,750,000 円	<p>被保険者が死亡したとき、その葬祭を行ったものに対して葬祭費を支給した。</p> <ul style="list-style-type: none"> <li>・支給件数 335 件</li> <li>・1 件当たり支給額 50,000 円</li> </ul>

## 5 下水道事業会計

事業名等	事業費	内容と成果
1 下水道管理システム改良委託  (施設課)	1,409,400 円	平成 24 年に導入した下水道管理システムの長寿命化支援機能は、制度開始当時のパッケージであり、長寿命化支援制度適用範囲が拡大された施設等への対応を図るため、同システムの改良を行った（人孔 躯体調査履歴管理機能、桝・取付管調査履歴管理機能、管渠補修履歴管理機能、桝・取付管改築履歴管理機能及び苦情対応履歴管理機能の追加）。
2 管渠新設改良事業費 (下水道施設整備費)  (施設課)	222,593,876 円	下水道事業における事業認可公共下水道の整備及び市内の冠水がみられる箇所について雨水管等の敷設の設計及び工事を実施した。 (汚水) ・志茂 38 番地先 工事請負費 6,593,400 円 ・志茂 227 番地先 工事請負費 13,950,360 円 ・福生 267 番地先 工事請負費 24,697,876 円 (雨水) ・福生 2125 番地 5 先 工事請負費 31,082,400 円 ・熊川 1603～1663 番地先 工事請負費 55,515,240 円 ・本町 58 番地先 工事請負費 22,842,000 円 ・熊川 1403 番地 1 先 工事請負費 11,712,600 円 ・福生 267 番地先 工事請負費 31,819,000 円 ・福生 2323 番地 5 先 設計委託料 4,644,000 円 ・熊川 90 番地先 設計委託料 4,428,000 円 ・福生 1403 番地 1 先 設計委託料 3,780,000 円 ・熊川地内 設計委託料 6,048,000 円 ・熊川 1603～1663 番地先 設計委託料 5,184,000 円 (地下埋設調査) 委託料 297,000 円





事 務 報 告



# 議 会 事 務 局

庶 務 係  
議 事 係



# 庶 務 係 議 事 係

## 1 議長会等

団体名等	概 要	開催状況
全国市議会議長会	中央・地方相互間の連絡、地方自治についての情報収集、市議会の制度及び運営並びに都市行政に関する調査研究及び国への要望等を行った。	総会 1回 研究フォーラム 1回
関東市議会議長会	地方自治の拡充強化、都市の興隆・発展及び運営に関する調査研究を行った。	総会 1回
東京都市議会議長会	地方自治の拡充強化、都市行財政や議会の制度及び運営の調査研究、各都市間の相互連携・情報交換、資料の配布及び議員研修等を行った。	定例総会 4回 臨時総会 1回 議員研修会 1回 理事会 5回 監事会 1回
西多摩地区議長会	地方自治の拡充強化、議会制度及び運営に関する調査研究、組織市町村間の相互連携・情報交換及び研修会等を行った。	定例会 2回 議員研修会 1回
全国市議会議長会基地協議会	基地施設が所在することによる税収欠陥、特殊財政需要等や基地が周辺に所在することによる周辺整備の対策について協議し、国に対して実行運動を行った。	総会 1回 理事会 2回 役員会 4回 実行運動 1回
全国市議会議長会基地協議会 関東部会	関東地区における基地関係都市共通の問題を調査研究し、解決の具体的方策を協議した。	総会 1回 役員会 1回
基地対策関係要請等	横田基地の所在にかかわる諸問題の解決及び防衛補助事業の要請・要望を行った。	要請行動 1回 (平成27年7月)
全国都市問題会議	「都市の魅力づくりと交流・定住」を議題とし、全国の各都市が抱える課題の解決を考察した。	全国都市問題会議 1回
四五都市連絡協議会	平成27年度から新都市連絡協議会と四五都市議会協議会を統合し、四五都市連絡協議会として発足。「友好交流都市協定」を締結している福生市、登別市及び守山市によって構成され、行政上の諸問題について情報交換を行った。	四五都市議会協議会総会 1回 協定締結式 1回 総会 1回 ※福生市にて開催

## 2 市議会議員

(1) 定数 19人

(2) 市議会議員名簿

議席番号	氏 名	住 所	党 派
1	佐藤 弘 治	福生市本町 79	無 所 属
2	幡 垣 正 生	〃 本町 128	無 所 属
3	町 田 成 司	〃 牛浜 34	無 所 属
4	武 藤 政 義	〃 志茂 66	無 所 属
5	清 水 義 朋	〃 大字熊川 376	無 所 属

6	青木 健	福生市加美平4 - 1 - 8 - 302	公明党
7	五十嵐 みさ	〃 大字福生 2343 P - 1	公明党
8	三原 智子	〃 牛浜 143 - 1 草間ビル 102	福生・生活者ネットワーク
9	池田 公三	〃 大字熊川 49 - 5	日本共産党
10	奥 富 喜一	〃 大字福生 947	日本共産党
11	杉山 行男	〃 大字熊川 600 - 4	無所属
12	乙津 豊彦	〃 大字熊川 56	無所属
13	串田 金八	〃 大字熊川 899	無所属
14	田村 昌巳	〃 大字福生 1113 - 10	無所属
15	大野 聰	〃 加美平 3 - 37 - 6	無所属
16	末次 和夫	〃 志茂 127	無所属
17	堀 雄一朗	〃 大字熊川 804 - 23	公明党
18	原田 剛	〃 大字福生 1159 - 20	公明党
19	田村 正秋	〃 大字福生 1152	無所属

(3) 議長、副議長

議長 末次 和夫  
副議長 原田 剛

(4) 常任委員会（所管及び構成）

名称	所管	現員数 (人)	委員長 副委員長	委員	選任 年月日
総務文教委員会	企画財政部、総務部、市民部課税課、市民部収納課、教育委員会、固定資産評価審査委員会、選挙管理委員会、監査委員及び会計課の所管に関する事項並びに他の委員会の所管に属さない事項	7	大野 聰 池田 公三	佐藤 弘治 三原 智子 杉山 行男 乙津 豊彦 堀 雄一朗	27. 5. 15
建設環境委員会	生活環境部、都市建設部及び農業委員会の所管に関する事項	6	田村 昌巳 町田 成司	幡垣 正生 串田 金八 原田 村正 田村 剛秋	27. 5. 15
市民厚生委員会	市民部（課税課、収納課を除く。）、福祉保健部及び子ども家庭部の所管に関する事項	6	五十嵐 みさ 青木 健	武藤 政義 清水 喜一 奥富 喜一 末次 和夫	27. 5. 15

(5) 議会運営委員会（所管及び構成）

所管	現員数 (人)	委員長 副委員長	委員	選任 年月日
議会の運営、議会の会議規則、委員会に関する条例等及び議長の諮問に関する事項	9	串田 金八 堀 雄一朗	武藤 政義 清水 喜一 五十嵐 みさ 奥富 喜一 乙津 豊彦 田村 昌巳 大野 聰	27. 5. 15

(6) 特別委員会

名称	目的	現員数 (人)	委員長 副委員長	委員	選任 年月日
横田基地対策特別委員会	防衛施設に係わる交付金及び支出金制度の改善並びに基地に係わる市民生活の環境等の整備、充実及び諸問題について調査研究をし、民生安定のための措置を講ずるため	9	清水 義 朋 幡 垣 正 生	町 田 成 司 青 木 喜 一 奥 富 田 金 八 串 大 野 聰 大 原 田 村 正 秋	27. 5. 15
議会改革に関する特別委員会	議会情報の発信及びタブレット端末導入に関する調査・研究を行うこと	9	武 藤 政 義 佐 藤 弘 治	五十嵐 み さ 三 智 公 三 池 田 山 行 彦 杉 山 津 豊 昌 巳 乙 田 村 昌 雄 一 朗 堀	27. 5. 15

名称	定数	委員長 副委員長	委員	選任 年月日	
平成 26 年度福生市一般会計決算審査特別委員会	17	乙 津 豊 彦 田 村 正 秋	佐 藤 弘 治 町 田 成 司 清 水 義 朋 五十嵐 み さ 池 田 田 公 三 串 大 野 聰 大 原 田	幡 垣 正 生 武 藤 政 義 青 木 喜 一 三 奥 富 田 金 八 奥 田 村 昌 雄 一 朗 堀	27. 9. 4
平成 28 年度福生市一般会計予算審査特別委員会	18	乙 津 豊 彦 堀 雄 一 朗	佐 藤 弘 治 町 田 成 司 清 水 義 朋 五十嵐 み さ 池 田 山 行 彦 杉 山 津 昌 巳 原 田 剛	幡 垣 正 生 武 藤 政 義 青 木 喜 一 三 奥 富 田 金 八 奥 田 村 昌 雄 一 朗 堀	28. 3. 4

(7) 一部事務組合議会等議員 (選任年月日 27. 5. 15)

ア 瑞穂斎場組合議会議員

清 水 義 朋	串 田 金 八	堀 雄 一 朗
---------	---------	---------

イ 西多摩衛生組合議会議員

池 田 公 三	乙 津 豊 彦	田 村 昌 巳
---------	---------	---------

ウ 東京たま広域資源循環組合議会議員

大 野 聰
-------

エ 福生病院組合議会議員

町 田 成 司	武 藤 政 義	五十嵐 み さ
---------	---------	---------

(8) 監査委員 (議会選出) (選任年月日 27. 5. 15)

杉 山 行 男
---------

(9) 各種委員会等委員（選任年月日 27. 5. 15）

ア 福生市民生委員推せん会

五十嵐 み さ
---------

イ 福生市都市計画審議会

幡 垣 正 生	町 田 成 司	田 村 正 秋
---------	---------	---------

ウ 三多摩上下水及び道路建設促進協議会

末 次 和 夫	田 村 昌 巳	原 田 剛
申 田 金 八		

エ 大多摩観光連盟

末 次 和 夫
---------

オ 八高線電車化促進期成同盟会

末 次 和 夫
---------

カ 三鷹・立川間立体化複々線促進協議会

末 次 和 夫	大 野 聰
---------	-------

キ 東京都三多摩地区消防運営協議会

末 次 和 夫
---------

ク 八高線八王子・高麗川間複線化促進協議会

末 次 和 夫
---------

ケ 首都圏中央連絡自動車道利用促進協議会

末 次 和 夫
---------

コ 多摩地域都市モノレール等建設促進協議会

末 次 和 夫	田 村 昌 巳
---------	---------

サ 西多摩地域広域行政圏協議会審議会

末 次 和 夫	原 田 剛	大 野 聰
---------	-------	-------

シ JR五日市線複線化促進協議会

末 次 和 夫
---------

(10) 当選回数別議員数

当選回数	1回	2回	3回	4回	5回	6回	7回
議員数	4人	3人	7人	4人	0人	0人	1人

(11) 年齢別議員数（28. 3. 31 現在）

年 齢 別	36 歳	41 歳	46 歳	51 歳	56 歳	61 歳	66 歳	71 歳
	40 歳	45 歳	50 歳	55 歳	60 歳	65 歳	70 歳	75 歳
議員数	1人	1人	4人	1人	2人	1人	8人	1人



## (12) 議員研修会

- ア 主催 西多摩地区議長会  
 日時 平成 27 年 10 月 13 日 (火) 午後 1 時 45 分  
 会場 瑞穂町町民会館  
 内容 講演「地方再生～変革時代の議会の役割～」  
 講師 株式会社ローカルファースト研究所  
 代表取締役 関 幸子 氏
- イ 主催 東京都市議会議長会  
 日時 平成 28 年 2 月 12 日 (金) 午後 2 時  
 会場 府中の森芸術劇場  
 内容 講演  
 「世界一の東京オリンピック・パラリンピックの実現と多摩地域の振興に向けて」  
 講師 東京都副知事 秋山 俊行 氏

## (13) 行政視察

## 常任委員会

委員会名	視察先	視察年月日	目的
総務文教委員会	宮城県東松島市鳴瀬 未来中学校 宮城県石巻市	27. 10. 21 ) 27. 10. 22	○コミュニティスクール及び防災教育について ○被災後児童の心のケア (不登校対策含む。) について 講演「東日本大震災におもう」阿部和夫氏 (元石巻市教育長)
建設環境委員会	愛知県豊川市 滋賀県彦根市	27. 10. 27 ) 27. 10. 28	○商店街等活性化事業について ○商業の活性化について
市民厚生委員会	新潟県見附市 新潟県妙高市	27. 10. 27 ) 27. 10. 28	○「スマートウェルネス みつけ」の推進について 「スマートウェルネスシティ総合特区」等 について ○「元気いきいき健康条例」について 「健康増進計画」について 「健康妙高エコマイレージ」等について

## (14) 視察来訪

来訪市町名	来訪委員会等	来訪年月日	目的
鹿児島県鹿児島市	議員 3名 (公明党)	27. 7. 13	○福生市立学校の不登校総合対策について
沖縄県豊見城市	議会改革調査特別委員会 議員 7名 理事者 1名 随員 1名	27. 7. 30	○議会施設の概要について ○議会中継について
愛知県常滑市	総務委員会 議員 6名 随員 1名	27. 10. 14	○まちづくり総合活性化研究について

静岡県太宰府市	建設経済常任委員会 議員 6名 理事者 1名 随員 1名	27. 10. 28	○振り込め詐欺ゼロキャンペーン事業について ○悪徳商法退治大作戦について
京都府精華町	議員 10名 (精華の会)	28. 1. 13	○シティプロモーションについて
東京都狛江市	建設環境常任委員会 議員 7名 理事者 2名 随 行 2名	28. 1. 18	○コミュニティサイクルについて

(15) 政務活動費

会 派	正 和 会	公 明 党	日本共産党	市民派クラブ	生活者ネットワーク	
人 数 (人)	11	4	2	1	1	
交付金額 (円)	2,640,000	960,000	480,000	240,000	240,000	
支 出 (円)	調査研究費	478,928	278,143	0	57,540	57,394
	研 修 費	927,191	34,218	0	30,000	47,260
	広 報 費	1,023,586	537,933	222,571	197,200	52,000
	広 聴 費	0	0	0	0	0
	要請・陳情 活 動 費	0	0	0	0	0
	会 議 費	0	0	0	0	0
	資料作成費	50,000	43,388	202,871	0	11,178
	資料購入費	58,968	48,132	108,740	0	34,688
合 計	2,538,673	941,814	534,182	284,740	202,520	
確定額 (円)	2,538,673	941,814	480,000	240,000	202,520	

会 派	合 計	前 年 度	前年度比較	
人 数 (人)	19	20	△ 1	
交付金額 (円)	4,560,000	4,800,000	△240,000	
支 出 (円)	調査研究費	872,005	1,505,649	△633,644
	研 修 費	1,038,669	694,656	344,013
	広 報 費	2,033,290	1,953,590	79,700
	広 聴 費	0	0	0
	要請・陳情 活 動 費	0	0	0
	会 議 費	0	0	0
	資料作成費	307,437	573,307	△265,870
	資料購入費	250,528	237,958	12,570
合 計	4,501,929	4,965,160	△463,231	
確定額 (円)	4,403,007	4,582,024	△179,017	

### 3 会 議

#### (1) 本 会 議

(単位：件)

会議名 会期 件名		臨時会 27. 5. 15	定 例 会				合計
			27. 6. 9 ～ 27. 6. 26	27. 9. 1 ～ 27. 9. 29	27. 12. 1 ～ 27. 12. 18	28. 3. 1 ～ 28. 3. 29	
市長提出議案	条 例	0	1	6	7	22	36
	予 算	0	2	4	1	10	17
	決 算	0	0	5	0	0	5
	契 約	0	0	0	5	2	7
	そ の 他	5	3	2	2	3	15
	小 計	5	6	17	15	37	80
議員提出議案	条例・規則	1	0	0	1	0	2
	意見書・決議	0	2	1	0	0	3
	そ の 他	2	0	0	0	0	2
	小 計	3	2	1	1	0	7
選挙その他		6	0	0	0	0	6
請願・陳情	請 願	0	0	0	0	0	0
	陳 情	0	2	1	3	3	9
	取 下 げ	0	0	0	0	0	0
	小 計	0	2	1	3	3	9
	継 続 分 審査報告	0	0	0	1	1	2
合 計		14	10	19	20	41	104
議員の出席状況		19	91	94	90	92	386

#### (2) 常任委員会

委 員 会 名	付 託 案 件 数				合計 (件)
	議案 (件)	請願 (件)	陳情 (件)	所管事務調査 特定事件 (件)	
総務文教委員会	34	0	5	6	45
建設環境委員会	13	0	2	3	18
市民厚生委員会	21	0	2	6	29
合 計	68	0	9	15	92

(3) 本会議・委員会開催日数等

ア 本会議

会 別	開催日数 (日)	傍聴者数 (人)
第1回臨時会	1	2
第2回定例会	5	76
第3回定例会	5	97
第4回定例会	5	88
第1回定例会	5	62
合 計	21	325

イ 常任委員会

委 員 会 名	日数 (日)	回数 (回)	傍聴者数 (人)
総務文教委員会	6	6	5
建設環境委員会	5	5	4
市民厚生委員会	5	5	3
合 計	16	16	12

ウ 議会運営委員会

名 称	日数 (日)	回数 (回)	傍聴者数 (人)
議会運営委員会	29	32	2

エ 特別委員会

名 称	日数 (日)	回数 (回)	傍聴者数 (人)
横田基地対策特別委員会	7	7	16
議会改革に関する特別委員会	5	5	2
平成 26 年度福生市一般会計決算審査特別委員会	5	5	6
平成 28 年度福生市一般会計予算審査特別委員会	5	5	2
合 計	22	22	26

(4) その他

名 称	日数 (日)	回数 (回)
全員協議会	12	14
委員会協議会	15	15

(5) 一般質問

会議名	質問者数	質問項目数
平成 27 年第 2 回定例会	15	83
平成 27 年第 3 回定例会	16	86
平成 27 年第 4 回定例会	16	95
平成 28 年第 1 回定例会	14	74
計	61	338

4 議案等の処理状況

(1) 市長提出議案

議案数	議決内容件数					
	原案可決	原案同意	原案認定	原案承認	その他	原案否決
80	57	14	5	3	1	0

(2) 委員会・議員提出議案

議案数	議決内容件数		
	原案可決	原案否決	継続
7	6	1	0

5 請願・陳情の処理状況

(1) 平成 27 年度中に受理されたもの

件数	結果内容			
	採択	不採択	継続	取下げ等
9	0	5	3	1

(2) 平成 26 年度以前から引き続き審査されたもの

件数	結果内容			
	採択	不採択	継続	取下げ等
5	0	0	0	5

## 6 発行物

区分	発行回数	発行部数	規 格	内 容
福生市議会 だより	年5回 (定例会4回 臨時会1回)	28,959部 (1回平均)	タブロイド版 定例会8ペー ジ、臨時会2 ページ	定例会の審議内容、一般質問の質疑 応答内容、委員会の審査、活動内容 等を掲載し、市民に提供した。
声の市議会 だより	年5回 (定例会4回 臨時会1回)	12枚 (1回平均)	CD版	視覚障害者(1・2級)を対象に「市 議会だより」の内容を収録し、デイ ジー方式のCD版を希望者に提供し た。

## 7 インターネット中継の利用状況

(単位:件)

月	生中継		録画中継	
	平成27年度	前年度	平成27年度	前年度
4			82	21
5			46	69
6	168	62	308	139
7			92	30
8		15	238	55
9	185	276	179	357
10			207	77
11		27	83	15
12	271	218	658	158
28年1			73	28
2			78	15
3	303	229	199	203
合計	927	827	2,243	1,167

# 企 画 財 政 部

企 画 調 整 課  
企 画 調 整 担 当  
基 地 ・ 渉 外 担 当  
新 公 会 計 ・ 公 共 施 設 等  
総 合 管 理 計 画 担 当

財 政 課  
財 政 係

秘 書 広 報 課  
秘 書 係  
広 報 広 聴 係

情 報 シ ス テ ム 課  
情 報 シ ス テ ム 係





# 企 画 調 整 担 当

## 1 総合計画の策定、推進等

総合計画は、市の将来の振興発展を展望し、これに立脚した長期にわたる市の経営の根幹となる基本構想を始めとして、基本構想に基づく基本計画及び実施計画で構成される。

基本構想で示されたまちづくりの基本理念、将来都市像及び目標を達成するため、具体的な施策の事業化に当たっては社会環境の変化、市民要望等に対応し、計画行政を進めていく。

### (1) 総合計画策定委員会

#### ア 構成

委員長	副市長
副委員長	教育長
委員	議会議務局長 企画財政部長 総務部長 市民部長 生活環境部長 福祉保健部長 福祉保健部参事 子ども家庭部長 都市建設部長 都市建設部参事 教育部長 教育部参事 会計管理者

イ 開催回数 24回

### (2) 実施計画

基本計画に基づき、市政運営の短期的方針と毎年度の予算編成の指針とするため、事業の進捗状況、社会環境の変化等を考慮し、3箇年の実施計画（平成28年度～平成30年度）を策定した。

## 2 庁議

市行政の基本方針及び重要施策等を審議策定することを目的に庁議を置く。

### (1) 庁 議

#### ア 構成

主 宰	市長
構 成 員	副市長 教育長 議会議務局長 企画財政部長 総務部長 市民部長 生活環境部長 福祉保健部長 福祉保健部参事 子ども家庭部長 都市建設部長 都市建設部参事 教育部長 教育部参事 会計管理者

イ 開催回数 定例 24回 臨時 9回 毎月第1・3木曜日及び臨時

### (2) 審議内容

協議事項	報告事項
231件	175件

### 3 部課長会議

庁議において協議した事項その他を適切に処理し、その実施を円滑に行うための連絡協議を目的に部課長会議を置く。

開催回数 4回

### 4 行政改革の推進等

福生市行政改革大綱（第6次）に定める基本方針及び方策に基づいた行政改革大綱推進計画（平成27年度～平成31年度）の推進項目22、推進計画75について、行政改革の推進を図るため、各取組を行った。

#### (1) 福生市行政改革推進委員会

##### ア 委員

選出区分	氏名	備考
学識経験者	○ 小林 和人 (平成27年7月31日まで)	会社役員
	小林 均	金融機関支店長
	○ 柳田 治子 (副会長は平成27年8月1日から)	税理士
市民の代表	大柿 雅子	団体職員
	◎ 加藤 和夫 (会長は平成27年8月1日から)	会社役員
	◎ 山下 真一 (平成27年7月31日まで)	会社役員
	石川 義郎 (平成27年8月1日から)	会社役員
	田村 半十郎 (平成27年8月1日から)	会社役員

※ ◎：会長 ○：副会長

イ 開催回数 1回

##### ウ 開催内容

開催日	内容
7月9日	<ul style="list-style-type: none"> <li>福生市行政改革大綱推進計画（平成23年度～平成26年度）の進捗状況の報告について</li> <li>福生市行政改革大綱推進計画（平成27年度～平成31年度）について</li> <li>平成27年度行政改革の主な取組について</li> <li>平成27年度当初予算について</li> </ul>

#### (2) 福生市行政改革推進本部

##### ア 構成

本部長	市長
副本部長	副市長 教育長
本部長	議会事務局長 企画財政部長 総務部長 市民部長 生活環境部長 福祉保健部長 福祉保健部参事 子ども家庭部長 都市建設部長 都市建設部参事 教育部長 教育部参事 会計管理者

イ 開催回数 12回

ウ 開催内容

開催日	内容
4月2日	・福生市行政改革大綱推進計画（平成27年度～平成31年度）（案）について
4月17日	・福生市行政改革大綱推進計画（平成27年度～平成31年度）（案）について
4月30日	・平成27年度重点事務事業について
5月18日	・平成26年度重要施策推進状況の報告について ・平成26年度重点事務事業執行状況（第4四半期）の報告について
6月15日	・福生市行政改革大綱（第5次）推進計画の達成状況の報告について ・福生市総合計画進行管理要綱に基づく平成27年度重点事務事業について
7月2日	・福生市行政改革大綱（第5次）推進計画の達成状況の報告について ・福生市行政評価マニュアルの改正について
8月24日	・指定管理者制度導入施設の平成26年度モニタリング結果（案）について ・平成26年度行政改革の主な取組について（案） ・福生市総合計画進行管理要綱に基づく平成27年度重点事務事業執行状況（第1四半期）の報告について ・福生市行政評価要綱に基づく平成27年度事業評価対象事業（案）について
11月5日	・平成28年度重要施策推進要員配置提案について ・福生市総合計画進行管理要綱に基づく平成27年度重点事務事業執行状況（第2四半期）の報告について ・福生市行政評価要綱に基づく平成27年度事業評価について
11月24日	・平成28年度重要施策推進要員配置（案）について ・福生市行政評価要綱に基づく平成27年度事業評価について
平成28年 1月22日	・平成27年度事業評価結果に対する各課の改善等計画について ・（仮称）東福生駅西口自転車駐車場及び（仮称）東福生駅東口自転車駐車場における指定管理者制度の導入について ・（仮称）東福生駅西口自転車駐車場及び（仮称）東福生駅東口自転車駐車場における指定管理者候補の募集について
2月8日	・平成28年度行政改革の主な取組について（予算反映分）
2月22日	・福生市総合計画進行管理要綱に基づく平成27年度重点事務事業執行状況（第3四半期）の報告について

(3) 福生市公の施設の指定管理者候補者選定審査会

福生市の公の施設に係る指定管理者の候補者の選定等について、公正に審査するために設置するもの

ア 審査員

副市長、教育長及び部長職（ただし、当該審査事案の担当部長を除く。）

イ 開催回数 1回

ウ 開催内容

開催日	内容
2月8日	・福生市自転車等駐車場の指定管理者候補者の選定について

## 5 西多摩地域広域行政圏協議会

西多摩地域の一体的整備と住民の福祉増進を図るため、広域行政圏計画の策定及び広域行政圏に関する必要な事務の連絡調整を行うことを目的として設置している。

### (1) 加入市町村（4市3町1村）

青梅市 福生市 羽村市 あきる野市 瑞穂町 日の出町 檜原村 奥多摩町
-------------------------------------

### (2) 計画の推進

#### ア 西多摩地域広域行政圏計画[平成23(2011)～27(2015)年度]

圏域を取り巻く社会・経済状況の変化に対応し、圏域市町村のより一層の連携強化を図り、西多摩らしい魅力ある圏域づくりを進めるため、西多摩地域広域行政圏計画に基づき、取組を行った。

#### イ 分野別検討部会

事業を分野別に検討するため、次の部会が設置されている。

開発部会 生活部会 産業部会 教育文化部会 環境部会
----------------------------

### (3) 共同事業

#### ア 西多摩地域広域行政圏体育大会（平成27年10月24日（土）及び25日（日））

青梅市・奥多摩町の体育施設を使用し、西多摩地域体育協会連絡協議会との共催により、バレーボール、テニス、ソフトボールなど14種目の競技大会とニュースポーツ、障害者スポーツ（7種目）の情報発信及び体験イベントを実施した。

#### イ 西多摩地域広域行政圏内市町村立図書館広域利用事業

西多摩地域の住民の交流と生涯学習の場を拡充し、文化及び教養の向上に寄与するとともに、市町村立図書館の相互協力を促進し、図書館奉仕の発展を図ることを目的とし、平成14年10月開始の図書館広域利用事業を更に周知するため、図書館バッグを作成し、PRした。

#### ウ その他の共同事業

- ・災害時等の危機管理に関する広域連携体制の検討
- ・西多摩地域広域行政圏計画の策定
- ・消費生活相談広域連携の継続実施
- ・ホームページの管理運営
- ・公共施設の広域利用の推進

### (4) その他の事業

#### ア 青梅線、五日市線及び八高線の改善要望（平成27年8月27日）

東日本旅客鉄道株式会社八王子支社長に対し、JR3線の改善及び輸送力増強についての要望を行った。

#### イ 東京都への予算要望

東京都に対し、共同事業及び各団体の圏域事業に係る総合交付金の予算要望を行った。

ウ 幹事会、事務局会議及び部会での検討等

幹事会及び事務局会議の定期的な開催とともに、各事業実施に向けて部会を開催し、検討及び調査研究を行った。

## 6 政策課題別チームの設置

職員による政策課題別チームを活用し、総合計画に基づく政策課題について、横断的・総合的に研究及び検討を行った。

チーム名（構成人員：人） 担 当 部 課 名	検討課題（テーマ）	研究・検討状況及び成果
プレイパーク（冒険遊び場）PT（10） 子ども家庭部子ども育成課	プレイパークの創設について、子育て支援体制充実の観点から調査・研究を行う。	1日プレイパークの試行実施を行い、プレイパークの創設について、事業の必要性を含め、検討を行った。

※ PT：プロジェクトチーム

## 7 開庁時間の延長

平成16年10月から従来の開庁時間では市役所に来庁できない方の利便性向上を目的に、土曜日の開庁と水曜日の開庁時間の延長を全庁的に制度化し、市民サービスの一層の向上と市民からパートナーとして信頼される市役所の構築を目指し、開庁時間の延長を実施してきたが、利用実績及び節電効果について検討した結果、平成26年4月からは時間延長を実施する窓口を限定して実施している。

## 8 組織等検討委員会の設置

福生市総合計画（第4期）を推進し、更に社会情勢の変化に伴う課題に対応できる効率的な組織の構築を目指した組織改正を行うため、平成25年4月に組織等検討委員会を常設とした。

(1) 委員会の構成

委 員 長	副市長
副 委 員 長	教育長
委 員	議会事務局長 企画財政部長 総務部長 市民部長 生活環境部長 福祉保健部長 福祉保健部参事 子ども家庭部長 都市建設部長 都市建設部参事 教育部長 教育部参事 会計管理者

(2) 委員会の開催回数 3回

(3) 委員会の開催内容

開 催 日	検 討 内 容
11月5日	・平成28年度組織改正（案）について
11月24日	・平成28年度組織改正（案）について ・再任用（短時間）職員配置（案）について
12月24日	・平成28年度嘱託職員の配置について

# 基地・渉外担当

## 1 全国基地協議会

基地の実態調査及び研究をするとともに、基地所在に伴う税収の欠陥に関し、その対策について協議し、国に対して実行運動（要望・陳情）を行った。

- ・防衛施設周辺整備全国協議会との合同役員会及び合同正副会長会議 4回
- ・実行運動 4回
- ・組織団体 233 都市町村

## 2 防衛施設周辺整備全国協議会

基地所在により生ずる損失の補償、障害の防止又は軽減に関する調査研究をするとともに、その対策について協議し、国に対して実行運動（要望・陳情）を行った。

会議、実行運動は、全国基地協議会と同一歩調をとり、合同で行った。

- ・組織団体 243 市町村

## 3 横田基地に関する東京都と周辺市町連絡協議会

東京都と横田基地周辺の5市1町は、基地に起因する問題の解決に向け連携を図り、その対策について協議し、国及び米軍に対して要請行動を行った。

- ・要請行動 7回

## 4 横田基地周辺市町基地対策連絡会

基地が所在することによって起こる共通の諸問題を調査研究するとともに相互に協力し、その解決に向け、国及び米軍に対して要請行動を行った。

- ・要請行動 24回

## 5 基地対策関係要請等

横田基地の所在に関わる諸問題の解決並びに補助金及び交付金獲得のため、要請行動・連絡調整を行った。

年月	要 請 行 動	連 絡 調 整
4 月	<ul style="list-style-type: none"> <li>横田基地における関東航空機空中衝突防止対策会議の開催に伴う民間航空機の飛来に対する要請（口頭）（市）</li> <li>横田基地におけるサムライ即応監査に対する要請（口頭）（周辺市町基地対策連絡会）</li> </ul>	
5 月	<ul style="list-style-type: none"> <li>MV-22 オspreiの横田基地への飛来に対する要請（口頭）（周辺市町基地対策連絡会）</li> <li>横田基地所属UH-1の予防着陸に対する要請（口頭）（市）</li> <li>MV-22 オspreiのハワイ州での事故に対する要請（周辺市町基地対策連絡会）</li> <li>横田基地へのCV-22 オspreiの配備に対する要請（周辺市町基地対策連絡会）</li> </ul>	外務省北米局参事官、防衛省地方協力局地方調整課長、北関東防衛局長来庁
6 月	<ul style="list-style-type: none"> <li>MV-22 オspreiの横田基地への飛来に対する要請（口頭）（周辺市町基地対策連絡会）</li> </ul>	
7 月		東京都都市整備局横田基地共用化推進担当部長来庁
8 月	<ul style="list-style-type: none"> <li>横田基地における警戒対応能力の訓練に対する要請（口頭）（市）</li> <li>MV-22 オspreiの横田基地への飛来に対する要請（口頭）（周辺市町基地対策連絡会）</li> <li>MV-22 オspreiの横田基地への飛来に対する要請（口頭）（周辺市町基地対策連絡会）</li> <li>日米友好祭に関する安全確保及び騒音対策に対する要請（市・東京都と周辺市町連絡協議会）</li> </ul>	航空自衛隊航空戦術教導団司令来庁 横田基地第374空輸航空団司令官来庁
9 月	<ul style="list-style-type: none"> <li>MV-22 オspreiの横田基地への飛来に対する要請（口頭）（周辺市町基地対策連絡会）</li> <li>横田基地関係車両からの銃弾等の落下事故に対する要請（東京都と周辺市町連絡協議会）</li> <li>横田基地における人員降下訓練に対する要請（口頭）（周辺市町基地対策連絡会）</li> <li>MV-22 オspreiの横田基地への飛来に対する要請（口頭）（周辺市町基地対策連絡会）</li> <li>横田基地日米友好祭におけるMV-22 オspreiの展示に対する要請（口頭）（周辺市町基地対策連絡会）</li> </ul>	北関東防衛局企画部長来庁
10 月	<ul style="list-style-type: none"> <li>MV-22 オspreiの横田基地への飛来に対する要請（口頭）（周辺市町基地対策連絡会）</li> <li>横田基地におけるサムライ即応監査に対する要請（口頭）（市・周辺市町基地対策連絡会）</li> </ul>	北関東防衛局長、企画部長来庁 防衛省地方協力局地方調整課長来庁

年月	要 請 行 動	連 絡 調 整
11 月	<ul style="list-style-type: none"> <li>・横田基地における人員降下訓練に対する要請（口頭） （周辺市町基地対策連絡会）</li> <li>・横田基地における人員降下訓練に対する要請（口頭） （周辺市町基地対策連絡会）</li> <li>・横田基地対策に関する総合要請（国） （東京都と周辺市町連絡協議会）</li> <li>・横田基地における正月三が日の飛行停止に対する要請 （東京都と周辺市町連絡協議会）</li> </ul>	航空自衛隊横田基地 司令来庁 航空総隊司令官来庁
12 月	<ul style="list-style-type: none"> <li>・米国カリフォルニア州での MV-22 オスプレイの着艦失敗につ いて（口頭） （周辺市町基地対策連絡会）</li> <li>・横田基地対策に関する総合要請（米軍） （東京都と周辺市町連絡協議会）</li> <li>・横田基地における訓練等に対する要請（口頭） （周辺市町基地対策連絡会）</li> </ul>	航空総隊司令官来庁 北関東防衛局長来庁
28 年 1 月	<ul style="list-style-type: none"> <li>・横田基地における人員降下訓練に対する要請（口頭） （周辺市町基地対策連絡会）</li> <li>・戦闘機の横田基地への飛来に対する要請（口頭） （周辺市町基地対策連絡会）</li> <li>・横田基地における人員降下訓練に対する要請（口頭） （周辺市町基地対策連絡会）</li> </ul>	北関東防衛局長来庁
2 月	<ul style="list-style-type: none"> <li>・横田基地における訓練・監査（基地の外の公共衛生施設との 連絡調整）に対する要請（口頭） （市）</li> </ul>	
3 月	<ul style="list-style-type: none"> <li>・横田飛行場への UH-1 の予防着陸に対する要請（口頭） （東京都と周辺市町連絡協議会）</li> <li>・横田基地における人員降下訓練に対する要請（口頭） （周辺市町基地対策連絡会）</li> <li>・MV-22 オスプレイの横田基地への飛来に対する要請（口頭） （周辺市町基地対策連絡会）</li> <li>・横田基地における人員降下訓練に対する要請（口頭） （周辺市町基地対策連絡会）</li> <li>・横田基地における UH-1 の飛行訓練に対する要請（口頭） （市・周辺市町基地対策連絡会）</li> <li>・東富士演習場におけるパラシュート降下訓練中の誤投下に対 する要請（口頭） （東京都と周辺市町連絡協議会）</li> </ul>	



## 6 基地対策

### (1) 平成 27 年度防衛省補助事業

#### ア 3 条（障害防止工事の助成）・8 条（民生安定施設の助成）関係

事業名		事業費 (千円)	補助額 (千円)	補助率	事業概要	
3 条 関 係	事業無し	0	0			
	計	平成 27 年度	0	0		
		前年度	0	0		
8 条 関 係	市道幹線Ⅱ-19号線 外1改良事業	164,018	94,388	7/10(歩道分) 6/10(車道分)	歩道改良及び車道舗装 (第3工区・第4工区)	
	防災食育センター整 備事業	338,850	229,572	7.5/10	4,835 m <sup>2</sup>	
	計	平成 27 年度	502,868	323,960		
		前年度	113,398	52,315		
	合 計		502,868	323,960		
前年度合計		113,398	52,315			

#### イ 9 条（特定防衛施設周辺整備調整交付金）関係

事業名	事業費 (千円)	調整交付金 (千円)	事業概要
消防団第四分団車庫改良工事	7,020	4,900	外壁及び屋上防水改良工事
中学校給食用設備整備等事業	38,826	34,500	福生第二中学校給食用設備整備工事
	2,960	2,616	福生第一中学校外1箇所給食用設備整備工事設計委託
	4,320	3,893	福生第一小学校外2箇所給食用設備改良工事設計委託
	1,944	1,791	福生第三小学校外3箇所給食用設備改良工事設計委託
市民会館指定管理委託事業		60,304	基金造成
中学校給食用設備整備事業		80,000	基金造成
小学校給食用設備改良事業		70,400	基金造成
防災食育センター食育用備品整備事業		100,000	基金造成
英語教育指導助手(外国人)委託事業		20,000	基金造成
通学路見守り委託事業		20,000	基金造成
合 計	55,070	398,404	
前年度合計	194,105	387,223	

ウ 再編交付金関係

再編交付金は、在日米軍の再編に伴い制定された「駐留軍等の再編の円滑な実施に関する特別措置法」に基づき、横田基地への航空自衛隊航空総隊司令部及びその関連部隊の移駐に伴い、平成19年度から10年間交付される。

(単位：千円)

事業名		前年度末 残高	平成27年度 再編交付金	基金利子	再編交付金事 業基金繰入金	年度末残高
基金 充当事業	福祉交通網整備事業	358,074	0	0	18,000	340,074
	妊婦健康診査の公費拡充事業	27,456	0	0	11,000	16,456
	宿泊学習教室事業	12,442	0	0	2,000	10,442
	障害者就労支援事業	1,996	10,000	0	4,000	7,996
	義務教育就学児医療費助成事業	78,761	0	0	22,000	56,761
	胸部レントゲン検査事業	31,084	0	0	11,000	20,084
	地域活性化センター（もくせい会館）建設事業	207,641	138,723	0	97,000	249,364
単年度 充当事業	特定健康診査等追加項目健診事業		7,000			
合計		717,454	155,723	0	165,000	701,177

再編交付金交付額の状況

(単位：千円)

年度	19	20	21	22	23	24	25
交付額	51,917	138,437	138,437	138,437	207,641	207,641	207,641

年度	26	27	合計
交付額	207,641	155,723	1,453,515

(2) 住宅防音工事の状況

ア 年度別工事戸数の推移

(単位：戸)

年度 (昭和・平成)	50	51	52	53	54	55	56	57	58	59	60	61	62	63	元	2	3	4	5	6	7	8	9	10	11		
戸数	9	14	22	60	40	52	85	58	43	231	388	341	147	240	139	44	43	85	159	107	88	122	93	54	71		
内 訳	新規	一室	9	14	21	45	32	43	60	39	35	174	299	273	80	202	107	31	3	15	12	6	2	35	15	9	4
		二室	0	0	1	15	7	6	10	9	3	47	74	53	17	8	8	1	7	4	1	2	0	5	5	2	39
	小計	9	14	22	60	39	49	70	48	38	221	373	326	97	210	115	32	10	19	13	8	2	40	20	11	43	
	全室 (追加)	—	—	—	—	1	3	15	10	5	10	15	15	50	30	24	12	33	66	146	99	86	82	73	43	28	

年度 (平成)	12	13	14	15	16	17	18	19	20	21	22	23	24	25	26	27	合計
戸数	77	405	103	59	59	247	121	13	37	14	4	6	2	1	5	2	3,890
内 訳 (一挙)	新規	一室	0	6	17	3	20	9	9	1	0	0	0	0	0	0	1,630
	二室	51	58	38	13	11	205	27	0	3	1	2	1	0	0	0	734
	三室	1	76	7	10	7	13	63	2	10	4	1	2	0	0	0	196
	四室	0	63	6	4	1	3	2	2	1	1	0	0	0	1	2	86
	五室	0	3	0	5	2	3	4	1	2	4	0	2	0	0	0	26
	小計	52	206	68	35	41	233	105	6	16	10	3	5	0	1	2	0
追加	25	199	35	24	18	14	16	7	21	4	1	1	2	0	3	2	1,218

※ 平成12年度から80W以上区域（平成15年度からは75W区域でも）は一度で5室まで

※ 数値は北関東防衛局横田防衛事務所からの報告数値

イ 工事の内訳及び達成率

(単位：戸)

区分	対象戸数 (推計) (A)	新 規			達成率 (%) (B)/(A)	追 加			合 計 (B)+(C)
		平成26年度まで	平成27年度	小計(B)		平成26年度まで	平成27年度	小計(C)	
80W以上区域	964	919	0	919	95.3	610	0	610	1,529
75W区域	2,300	1,753	0	1,753	76.2	606	2	608	2,361
合 計	3,264	2,672	0	2,672	81.9	1,216	2	1,218	3,890

※ W=WECPL (加重等価継続感覚騒音レベル)

※ 数値は北関東防衛局横田防衛事務所からの報告数値

## 7 八高線電車化促進期成同盟会

八高線の複線、電車化を促進し、沿線地域の発展及び関係住民の福祉の増進に寄与するため、東日本旅客鉄道株式会社に対して、早期複線、電車化の実現及びその他の要望を行った。

加入市町（9市8町）

八王子市 昭島市 福生市 瑞穂町 入間市 飯能市 日高市 毛呂山町  
越生町 ときがわ町 小川町 寄居町 美里町 本庄市 神川町 藤岡市  
高崎市

## 8 三鷹・立川間立体化複々線促進協議会

中央線及び青梅線の輸送力の増強によって地域社会の開発、住民の福祉向上に寄与するため、三鷹・立川間の複々線化並びに青梅線及び五日市線の都心への直通運転の促進について、東日本旅客鉄道株式会社及び関係省庁に対し、要望を行った。

加入市町村（20市3町1村）

立川市 武蔵野市 三鷹市 青梅市 昭島市 小金井市 国分寺市 国立市 八王子市  
府中市 調布市 小平市 日野市 東村山市 福生市 東大和市 武蔵村山市  
羽村市 あきる野市 西東京市 瑞穂町 日の出町 奥多摩町 檜原村

## 9 八高線八王子・高麗川間複線化促進協議会

複線化に向け、既に着手している拝島・箱根ヶ崎間の早期完成及びその他区間の複線化の早期実現を図るため、沿線自治体間の調整を行うとともに、東日本旅客鉄道株式会社に対し、要請行動を実施した。

加入市町（6市1町）

八王子市 昭島市 福生市 瑞穂町 入間市 飯能市 日高市

## 10 JR五日市線複線化促進協議会

五日市線の複線化を促進するとともに、駅施設機能の拡充整備を図り、地域社会の開発・発展及び住民福祉の向上に寄与するため、西多摩地域広域行政圏協議会を通じ、要望活動を行った。

加入市町村（3市1町1村）

昭島市 福生市 あきる野市 日の出町 檜原村

# 新公会計・公共施設等総合管理計画担当

## 1 新公会計制度

平成 28 年度に新公会計制度を導入するため、日々仕訳に対応した財務会計システムの構築を進めるとともに、予算の組替えや制度により作成される財務諸表の活用に向けた検討等を行った。

### (1) 議員説明会

日 時 平成 27 年 11 月 13 日 (金) 午後 1 時 30 分から

場 所 市役所第 2 棟 4 階第 1 委員会室

内 容 ・ 講 演 「新公会計制度でここが変わる ～市民に分かりやすい“使える公会計”とは～」

講 師 公認会計士 宗和 暢之 氏

・ 説 明 「平成 28 年度当初予算はここが変わる」

説明者 企画財政部主幹 森谷 稔

### (2) 管理職員研修

日 時 平成 27 年 12 月 17 日 (木) 午前 10 時から

場 所 商工会館 3 階ホール

内 容 議員説明会と同様

## 2 公共施設等総合管理計画

今後の公共施設等のあり方に関する基本方針を定めることを目的とした「公共施設等総合管理計画」を平成 28 年度に策定するため、その基礎資料として、公共施設等の老朽化の状況や更新費用の推計等を掲載した「公共施設白書」を作成し、現状の把握と課題の整理を行った。

# 財 政 係

## 1 会計別予算額

### (1) 一般会計

款	当初予算額	1号補正	2号補正	3号補正	4号補正	5号補正	6号補正	予算総額	予算総額 構成比	予算総額 対前年度 増減額	予算総額 対前年度 増減率	前年度 予算額	
		(6月)	(9月)	(12月)	(3月)	(3月)	(3月)						
	千円	千円	千円	千円	千円	千円	千円	千円	%	千円	%	千円	
入	1 市 税	7,913,198						7,913,198	32.6	△ 18,326	△ 0.2	7,931,524	
	2 地 方 譲 与 税	91,450						91,450	0.4	△ 3,330	△ 3.5	94,780	
	3 利 子 割 交 付 金	42,500						42,500	0.2	△ 8,770	△ 17.1	51,270	
	4 配 当 割 交 付 金	81,510						81,510	0.3	27,690	51.4	53,820	
	5 株 式 等 譲 渡 所 得 割 交 付 金	48,160						48,160	0.2	4,080	9.3	44,080	
	6 地 方 消 費 税 交 付 金	979,070						979,070	4.0	222,190	29.4	756,880	
	7 自 動 車 取 得 税 交 付 金	23,790						23,790	0.1	△ 6,840	△ 22.3	30,630	
	8 国 有 提 供 施 設 等 所 在 市 町 村 助 成 交 付 金 等	1,609,213					△ 10,822	1,598,391	6.6	△ 10,822	△ 0.7	1,609,213	
	9 地 方 特 例 交 付 金	21,000						21,000	0.1	△ 1,480	△ 6.6	22,480	
	10 地 方 交 付 税	2,267,000		24,902				2,291,902	9.5	△ 133,112	△ 5.5	2,425,014	
	11 交 通 安 全 対 策 特 別 交 付 金	11,000						11,000	0.0	△ 1,000	△ 8.3	12,000	
	12 分 担 金 及 び 負 担 金	218,667						218,667	0.9	7,957	3.8	210,710	
	13 使 用 料 及 び 手 数 料	385,364						385,364	1.6	4,277	1.1	381,087	
	14 国 庫 支 出 金	4,270,865	4,800	264,606	38,622		67,832	4,660,725	19.2	411,343	9.7	4,249,382	
	15 都 支 出 金	3,128,859	48,445	6,999	16,468		1,373	3,202,144	13.2	67,038	2.1	3,135,106	
	16 財 産 取 入	10,603			1,409			12,012	0.1	2,091	21.1	9,921	
	17 寄 附 金	6	1,000	536			1,752	3,294	0.0	855	35.1	2,439	
	18 繰 入 金	653,962		161,210			28,784	843,956	3.5	208,929	32.9	635,027	
	19 繰 越 金	100,000		1,017,174				1,117,174	4.6	4,135	0.4	1,113,039	
	20 諸 収 入	113,783	15,000	1,508				130,291	0.5	14,201	12.2	116,090	
	21 市 債	780,000		△ 191,000				589,000	2.4	189,000	47.3	400,000	
歳 入 合 計	22,750,000	69,245	1,285,935	56,499	0	88,919	24,264,598	100.0	980,106	4.2	23,284,492		
出 (目的別)	1 議 会 費	309,337				441		309,778	1.3	△ 152	△ 0.0	309,930	
	2 総 務 費	2,585,430	360	149,598	4,143	5,301	48,962	2,793,794	11.5	557,769	24.9	2,236,025	
	3 民 生 費	11,051,485	9,600	114,883	76,965	4,339	△ 26,461	11,230,811	46.3	360,053	3.3	10,870,758	
	4 衛 生 費	2,243,386			△ 32,990	1,330		2,211,726	9.1	3,010	0.1	2,208,716	
	5 労 働 費	1						1	0.0	△ 1	△ 50.0	2	
	6 農 林 水 産 業 費	58,597				245		58,842	0.2	△ 4,030	△ 6.4	62,872	
	7 商 工 費	163,260	28,598			248		14,000	206,106	0.8	△ 69,043	△ 25.1	275,149
	8 土 木 費	1,367,624		7,649		1,719			1,376,992	5.7	△ 69,270	△ 4.8	1,446,262
	9 消 防 費	911,978		343,850	4,902				1,260,730	5.2	324,475	34.7	936,255
	10 教 育 費	2,713,044	17,687	46,731	20,311	4,363	1,984		2,804,120	11.6	178,803	6.8	2,625,317
	11 公 債 費	816,421							816,421	3.4	△ 203,322	△ 19.9	1,019,743
	12 諸 支 出 金	461,169		565,234			51,356		1,077,759	4.4	71,435	7.1	1,006,324
	13 予 備 費	68,268	13,000	57,990	△ 16,832	△ 17,986	13,078		117,518	0.5	△ 169,621	△ 59.1	287,139
歳 出 合 計	22,750,000	69,245	1,285,935	56,499	0	88,919	24,264,598	100.0	980,106	4.2	23,284,492		

## (2) 国民健康保険特別会計

款	当初予算額	1号補正 (9月)	予算総額	予 算 総 額 構 成 比	予算総額 対前年度 増減額	予算総額 対前年度 増減率	前年度 予 算 総 額	
歳 入	1 国民健康保険税	千円 1,383,672	千円 1,383,672	千円 16.5	千円 △ 57,948	% △ 4.0	千円 1,441,620	
	2 国庫支出金	1,604,615	1,604,615	19.2	△ 1,536	△ 0.1	1,606,151	
	3 療養給付費等交付金	323,412	323,412	3.9	△ 52,601	△ 14.0	376,013	
	4 前期高齢者交付金	1,325,525	1,325,525	15.8	△ 37,469	△ 2.7	1,362,994	
	5 都支出金	506,117	506,117	6.0	38,996	8.3	467,121	
	6 共同事業交付金	1,785,715	1,785,715	21.3	1,013,620	131.3	772,095	
	7 繰入金	1,106,849	1,106,849	13.2	182,405	19.7	924,444	
	8 繰越金	1	335,948	335,949	4.0	160,364	91.3	175,585
	9 諸収入	6,093	6,093	0.1	△ 193	△ 3.1	6,286	
歳入合計	8,041,999	335,948	8,377,947	100.0	1,245,638	17.5	7,132,309	
歳 出	1 総務費	47,373	47,373	0.6	5,149	12.2	42,224	
	2 保険給付費	4,581,741	4,581,741	54.7	21,676	0.5	4,560,065	
	3 後期高齢者支援金等	1,021,869	1,021,869	12.2	2,100	0.2	1,019,769	
	4 前期高齢者納付金等	614	614	0.0	△ 128	△ 17.3	742	
	5 老人保健拠出金	35	35	0.0	0	0.0	35	
	6 介護給付費納付金	404,360	404,360	4.8	△ 32,851	△ 7.5	437,211	
	7 共同事業拠出金	1,906,001	1,906,001	22.7	1,082,757	131.5	823,244	
	8 保健事業費	64,420	64,420	0.8	3,960	6.5	60,460	
	9 公債費	243	243	0.0	0	0.0	243	
	10 諸支出金	8,104	78,720	86,824	1.0	△ 7,180	△ 7.6	94,004
	11 予備費	7,239	257,228	264,467	3.2	170,155	180.4	94,312
歳出合計	8,041,999	335,948	8,377,947	100.0	1,245,638	17.5	7,132,309	

## (3) 介護保険特別会計

款		当初予算額	1号補正 (6月)	2号補正 (9月)	予算総額	予算 総額 構成比	予算総額 対前年度 増減額	予算総額 対前年度 増減率	前年度 予算 総額
		千円	千円		千円	%	千円	%	千円
歳 入	1 介護保険料	883,797	△ 9,600		874,197	21.7	86,318	11.0	787,879
	2 国庫支出金	832,455			832,455	20.7	28,725	3.6	803,730
	3 支払基金交付金	1,052,464		2,771	1,055,235	26.2	△ 28,769	△ 2.7	1,084,004
	4 都支出金	575,735			575,735	14.3	6,362	1.1	569,373
	5 財産収入	1			1	0.0	0	0.0	1
	6 繰入金	542,612	9,600		552,212	13.7	△ 20,438	△ 3.6	572,650
	7 繰越金	1		138,778	138,779	3.4	57,606	71.0	81,173
	8 諸収入	16			16	0.0	0	0.0	16
歳入合計		3,887,081	0	141,549	4,028,630	100.0	129,804	3.3	3,898,826
歳 出	1 総務費	45,757			45,757	1.1	10,576	30.1	35,181
	2 介護給付費	3,721,483			3,721,483	92.4	19,278	0.5	3,702,205
	3 地域支援事業費	116,835			116,835	2.9	40,082	52.2	76,753
	4 基金積立金	1		94,478	94,479	2.3	73,348	347.1	21,131
	5 公債費	1			1	0.0	0	0.0	1
	6 諸支出金	1,004		47,071	48,075	1.2	△ 13,480	△ 21.9	61,555
	7 予備費	2,000			2,000	0.1	0	0.0	2,000
歳出合計		3,887,081	0	141,549	4,028,630	100.0	129,804	3.3	3,898,826

## (4) 後期高齢者医療特別会計

款		当初予算額	1号補正 (3月)	予算総額	予算 総額 構成比	予算総額 対前年度 増減額	予算総額 対前年度 増減率	前年度 予算 総額
		千円	千円	千円	%	千円	%	千円
歳 入	1 後期高齢者医療保険料	454,834	8,038	462,872	43.2	1,803	0.4	461,069
	2 繰入金	566,833	△ 26,461	540,372	50.4	△ 7,332	△ 1.3	547,704
	3 繰越金	1	28,453	28,454	2.7	△ 27,004	△ 48.7	55,458
	4 諸収入	39,513	629	40,142	3.7	△ 3,449	△ 7.9	43,591
歳入合計		1,061,181	10,659	1,071,840	100.0	△ 35,982	△ 3.2	1,107,822
歳 出	1 総務費	5,352		5,352	0.5	△ 2,161	△ 28.8	7,513
	2 広域連合納付金	999,075	△ 18,125	980,950	91.5	△ 11,704	△ 1.2	992,654
	3 保健事業費	31,141		31,141	2.9	3,165	11.3	27,976
	4 保険給付費	19,100		19,100	1.8	650	3.5	18,450
	5 諸支出金	1,501	28,784	30,285	2.8	△ 25,944	△ 46.1	56,229
	6 予備費	5,012		5,012	0.5	12	0.2	5,000
歳出合計		1,061,181	10,659	1,071,840	100.0	△ 35,982	△ 3.2	1,107,822



## (5) 下水道事業会計

款		当初予算額	1号補正 (9月)	2号補正 (3月)	予算総額	予 算 総 額 構 成 比	予算総額 対前年度 増減額	予算総額 対前年度 増減率	前年度 予 算 総 額
		千円	千円	千円	千円	%	千円	%	千円
歳 入	1 分担金及び負担金	10,506			10,506	0.6	952	10.0	9,554
	2 使用料及び手数料	1,175,957			1,175,957	65.9	△ 27,018	△ 2.2	1,202,975
	3 国庫支出金	85,119			85,119	4.8	△ 47,004	△ 35.6	132,123
	4 都支出金	3,705			3,705	0.2	△ 2,481	△ 40.1	6,186
	5 財産収入	822			822	0.0	432	110.8	390
	6 繰入金	350,000			350,000	19.6	50,000	16.7	300,000
	7 繰越金	30,000	63,175		93,175	5.2	△ 28,951	△ 23.7	122,126
	8 諸収入	10,139			10,139	0.6	224	2.3	9,915
	9 市債	54,400			54,400	3.1	33,400	159.0	21,000
歳入合計		1,720,648	63,175	0	1,783,823	100.0	△ 20,446	△ 1.1	1,804,269
歳 出	1 総務費	643,018			643,018	36.1	△ 33,813	△ 5.0	676,831
	2 事業費	351,735		6,046	357,781	20.1	86,885	32.1	270,896
	3 基金積立金	194,528	63,175		257,703	14.4	△ 50,683	△ 16.4	308,386
	4 公債費	501,367			501,367	28.1	△ 16,789	△ 3.2	518,156
	5 予備費	30,000		△ 6,046	23,954	1.3	△ 6,046	△ 20.2	30,000
歳出合計		1,720,648	63,175	0	1,783,823	100.0	△ 20,446	△ 1.1	1,804,269

## 2 一般会計歳出性質別予算額

区 分	予 算 総 額	構 成 比	対前年度 増 減 額	対前年度 増 減 率	前 年 度 予 算 総 額
	千円	%	千円	%	千円
1 人 件 費	3,930,247	16.2	2,517	0.1	3,927,730
うち職員給	2,458,725	10.1	△ 41,919	△ 1.7	2,500,644
2 物 件 費	3,610,722	14.9	230,048	6.8	3,380,674
3 維持補修費	79,267	0.3	17,476	28.3	61,791
4 扶 助 費	7,568,827	31.2	319,484	4.4	7,249,343
5 補 助 費 等	2,415,961	9.9	△ 178,864	△ 6.9	2,594,825
6 公 債 費	816,421	3.4	△ 203,322	△ 19.9	1,019,743
7 積 立 金	1,079,034	4.4	71,389	7.1	1,007,645
8 投資及び出資貸付金	1	0.0	0	0.0	1
9 繰 出 金	2,539,433	10.5	254,635	11.1	2,284,798
10 投資的経費	2,107,167	8.7	636,364	43.3	1,470,803
内 訳					
普通建設事業費	2,107,167	8.7	636,364	43.3	1,470,803
(1) 補 助	796,742	3.3	451,657	130.9	345,085
(2) 単 独	1,310,425	5.4	184,707	16.4	1,125,718
11 予 備 費	117,518	0.5	△ 169,621	△ 59.1	287,139
歳 出 合 計	24,264,598	100.0	980,106	4.2	23,284,492

### 3 地方交付税

#### (1) 普通交付税

##### ア 基準財政需要額 (単位:千円)

個別算定経費 (公債費除き)		
消 防 費		835,160
道路橋りょう費	道路の面積	59,978
	道路の延長	64,030
都 市 計 画 費		64,777
公 園 費	人 口	34,771
	都市公園の面積	13,758
下 水 道 費		66,005
そ の 他 の 土 木 費		113,339
小 学 校 費	児 童 数	110,409
	学 級 数	76,260
	学 校 数	67,457
	小 計	254,126
中 学 校 費	生 徒 数	51,873
	学 級 数	41,328
	学 校 数	28,656
	小 計	121,857
その他の教育費	人 口	373,367
生 活 保 護 費		577,226
社 会 福 祉 費		1,099,559
保 健 衛 生 費		755,351
高齢者保健福祉費	65歳以上人口	798,665
	75歳以上人口	521,392
清 掃 費		384,113
農 業 行 政 費		8,119
林 野 水 産 行 政 費		1,250
商 工 行 政 費		93,770
徴 税 費		140,958
戸籍住民基本台帳費	戸 籍 数	30,488
	世 帯 数	65,721
地 域 振 興 費	人 口	508,943
	面 積	8,615
小 計 ( a )		6,995,338
地 域 経 済 ・ 雇 用 対 策 費 ( b )		46,878
地 域 の 元 気 創 造 事 業 費 ( c )		131,163
人 口 減 少 等 特 別 対 策 事 業 費 ( d )		233,192
個別算定経費 (公債費)		
補正予算償還費	平成10年度以前許可債に係るもの	556
	平成11年度以降同意等債に係るもの	216
臨 時 財 政 特 例 債 償 還 費		349
財 源 対 策 債 償 還 費		47,091
減 税 補 填 債 償 還 費		84,969
臨 時 税 収 補 填 債 償 還 費		26,631
臨 時 財 政 対 策 債 償 還 費		618,859
公 害 防 止 事 業 債 償 還 費		236,227
小 計 ( e )		1,014,898
包括算定経費		
人 口		1,280,300
面 積		18,354
小 計 ( f )		1,298,654
振替前需要額 ( a + b + c + d + e - f )		9,720,123
臨時財政対策債振替相当額 ( g )		819,007
合 計 ( a + b + c + d + e + f - g )		8,901,116

(2) 特別交付税 363,385千円 ※震災復興特別交付税9千円を含む。  
(対前年度増減率 △3.7%)

##### イ 基準財政収入額 (単位:千円)

項 目	基準財政収入額	
市 均 等 割 個 人	73,755	
町 均 等 割 法 人	119,124	
村 所 得 割	2,652,874	
民 法 人 税 割	160,941	
固 定 資 産 税	土 地	1,138,503
	家 屋	906,170
	償 却 資 産	199,628
軽 自 動 車 税	49,970	
市 町 村 た ば こ 税	318,418	
利 子 割 交 付 金	48,191	
配 当 割 交 付 金	31,544	
株 式 等 譲 渡 所 得 割 交 付 金	22,110	
地 方 消 費 税 交 付 金	1,015,344	
市 町 村 交 付 金	47,499	
自 動 車 取 得 税 交 付 金	31,102	
地 方 揮 発 油 譲 与 税	28,893	
自 動 車 重 量 譲 与 税	66,813	
交 通 安 全 対 策 特 別 交 付 金	11,643	
東 日 本 大 震 災 に 係 る 特 例 加 算 額	17	
地 方 特 例 交 付 金	20,676	
合 計 ( h )	6,943,215	

##### ウ 交付額 (単位:千円)

基 準 財 政 需 要 額	個別算定経費 (公債費除き) ( a )	6,995,338
	地域経済・雇用対策費 ( b )	46,878
	地域の元気創造事業費 ( c )	131,163
	人口減少等特別対策事業費 ( d )	233,192
	個別算定経費 (公債費) ( e )	1,014,898
	包括算定経費 ( f )	1,298,654
	臨時財政対策債振替相当額 ( g )	819,007
	計 ( a + b + c + d + e + f - g ) ( ア )	8,901,116
	錯 誤 ( イ )	496
	( ア ) + ( イ ) ( A )	8,901,612
基 準 財 政 収 入 額	収 入 額 ( g ) ( ウ )	6,943,215
	錯 誤 ( エ )	383
	( ウ ) + ( エ ) ( B )	6,943,598
交付基準額 ( A ) - ( B ) ( C )	1,958,014	
調 整 額 ( D )	0	
交 付 額 ( C ) - ( D )	1,958,014	

(対前年度増減率 △3.6%)

#### 4 起債額の状況(一般会計)

(単位：千円)

区分	事業名	起債額	資金区分	
			財務省	東京都
基	防衛施設周辺道路整備事業	40,000	0	40,000
基	防災食育センター整備事業	59,000	0	59,000
全	小学校体育館非構造部材落下防止対策事業	65,000	65,000	0
全	中学校体育館非構造部材落下防止対策事業	24,000	24,000	0
財	臨時財政対策	400,000	400,000	0
新発債計		588,000	489,000	99,000

基＝東京都区市町村振興基金、全＝全国防災事業債、財＝臨時財政対策債

#### 5 起債残高の状況(一般会計)

(単位：千円)

区分		平成26年度末 現在高	平成27年度 借入額	平成27年度 元金償還額	平成27年度末 現在高
目的別	総務債	225,810	0	18,060	207,750
	厚生福祉施設債	17,623	0	17,623	0
	土木事業債	2,043,275	40,000	282,465	1,800,810
	公営住宅債	569,466	0	34,808	534,658
	消防事業債	23,741	59,000	8,208	74,533
	義務教育事業債	0	89,000	0	89,000
	社会教育事業債	58,837	0	23,536	35,301
	住民税等減税補填債	566,637	0	78,775	487,862
	臨時税収補填債	41,129	0	16,182	24,947
	臨時財政対策債	4,204,035	400,000	246,713	4,357,322
合計		7,750,553	588,000	726,370	7,612,183
借入先別	財務省	3,591,239	489,000	282,413	3,797,826
	郵便貯金・簡易生命保険 管理機構	1,811,783	0	268,087	1,543,696
	東京都	909,495	99,000	119,745	888,750
	地方公共団体金融機構	1,185,199	0	32,123	1,153,076
	東京都区市町村振興協会	27,027	0	5,942	21,085
	東京都市町村職員共済組合	225,810	0	18,060	207,750
合計		7,750,553	588,000	726,370	7,612,183

6 地方消費税交付金（社会保障財源化分）が充てられた社会保障施策に要する経費

（歳入） 地方消費税交付金（社会保障財源化分） 657,253 千円

（歳出） 地方消費税交付金（社会保障財源化分）が充てられた社会保障施策に要する経費 10,041,679 千円

（単位：千円）

事業名		事業費 (決算額)	財 源 内 訳				
			特定財源			一般財源	
			国・都 支 出 金	地 方 債	そ の 他	地方消費税 交付金（社 会保障財源 化 分 ）	そ の 他
社会福祉	障害者福祉費	1,187,419	817,018		11,319	55,437	303,645
	老人福祉費	289,958	21,438		10,023	39,908	218,589
	児童福祉総務費	1,818,547	1,237,676		43,155	83,016	454,700
	保育所運営費	2,211,093	1,371,440		206,614	97,732	535,307
	母子福祉費	4,873	3,255		460	179	979
	生活保護扶助費	2,211,269	1,736,257		19,420	70,337	385,255
社会保険	国民健康保険特別会計繰出金	1,101,675	203,157			138,719	759,799
	介護保険特別会計繰出金	510,539	7,584			77,649	425,306
	後期高齢者医療特別会計繰出金	540,372	71,186			72,436	396,750
保健衛生	母子保健費	57,504	5,327		11,415	6,293	34,469
	予防費	108,430	7,478		252	15,547	85,153
合 計		10,041,679	5,481,816	0	302,658	657,253	3,599,952

※職員人件費及び事務費（障害者福祉事務費、老人福祉事務費及び児童福祉事務費）は除外している。

※地方消費税交付金（社会保障財源化分）は、各社会保障施策に要する一般財源の比率に応じて按分して充当している。

## 7 個人住民税均等割税率引上げ等を財源とした緊急防災・減災事業の実施状況

東日本大震災に伴う復旧・復興事業のうち、地方公共団体で行われる緊急防災・減災事業について、個人住民税の均等割税率引上げと退職所得に係る住民税の控除廃止による増額分が、平成26年度から平成35年度までの10年間、地方税の臨時特例法において財源として確保された。

福生市においては10年間の財源相当額を財政調整基金より繰り入れ、増額分を年度ごとに決算剰余金の一部として財政調整基金へ積み立てることとした。

### (1) 個人住民税の均等割税率引上げ

	改正前	改正後 (平成26年度から平成35年度まで)
市民税均等割(年額)	3,000円	3,500円
都民税均等割(年額)	1,000円	1,500円

### (2) 退職所得に係る個人住民税の10%税額控除の廃止

改正前	改正後 (平成25年1月1日以後に支払われる退職手当等にかかる住民税から)
$(\text{退職手当等の金額} - \text{退職所得控除額}) \times 1/2 \times 10\% \times 0.9 = \text{所得割額}$	$(\text{退職手当等の金額} - \text{退職所得控除額}) \times 1/2 \times 10\% = \text{所得割額}$

### (3) 財政調整基金への積立額(個人住民税均等割税率引上げ等による歳入増額分) (単位:千円)

年度	平成26年度	平成27年度	平成28年度	平成29年度	平成30年度	平成31年度	平成32年度	平成33年度	平成34年度	平成35年度	合計
積立額	2,838	14,798									17,636

### (4) 平成27年度以降の防災・減災事業実施状況 (単位:千円)

年度	事業名	事業費	特定財源				一般財源	財政調整基金からの繰入額
			国庫支出金	都支出金	地方債			
平成27年度	体育館非構造部材落下防止対策事業(小学校)	156,262	139,251	49,610	24,641	65,000	17,011	2,011
	体育館非構造部材落下防止対策事業(中学校)	64,285	51,542	18,419	9,123	24,000	12,743	827
合計		220,547	190,793	68,029	33,764	89,000	29,754	2,838

# 秘 書 係

## 1 市長会等

団体名	概 要	開催状況
全国市長会	全国各市間の連絡協調と市政の円滑な運営及び進展を図り、地方自治の発展に寄与するため、行財政に関する調査研究及び国への要望等を行った。	総会 1回 関東支部総会 1回 全国都市問題会議 1回
東京都市長会	各市間の連絡協調を図り、市政の円滑な運営と向上を期し、地方自治の発展に寄与するため、行財政に関する調査研究、都への要望及び全国市長会その他各種団体との連絡調整を行った。	市長会議 8回 市長会役員会 8回 部会議 (福生市所属部会) 政策調査特別部会 5回 厚生部会 3回 環境部会 2回
東京都市区長会	区長会とともに全国市長会を通じた国等への要望、意見具申、その他必要な事項についての調査研究及び連絡調整を行った。	総会 1回
東京都副市長会	各市間の連絡協調を図るとともに、行政上の諸問題の解決に向けて調査、研究及び検討を行い、市長会へ具申しした。	全体会議 4回
四五都市連絡協議会	「友好交流都市協定」を締結している福生市、登別市、守山市によって構成され、行政上の諸問題について情報交換を行った。 なお、平成27年度から新都市連絡協議会と四五都市議会協議会を統合し、四五都市連絡協議会として発足した。	新都市連絡協議会 1回 協定締結式 1回 総会 1回

## 2 市長交際費

交際費支出の範囲等は、市行政の円滑な運営のため、市と関係機関等との協議、懇談及び儀礼に対する交際で、市行政運営上真に必要性を有し、かつ、社会通念上妥当と認められる場合に支出する。

区 分	件 数 (件)	支 出 金 額 (円)
慶弔費等	82	543,640
祝 金	7	25,440
会 費	59	380,000
弔 慰 金	14	118,200
見 舞 金	2	20,000
接 待 費	5	50,032
賛 助 金 等	2	8,000
賛 助 金	2	8,000
協 賛 金	0	0
そ の 他	0	0
合 計	89	601,672
前 年 度 合 計	105	791,186

# 広 報 広 聴 係

## 1 発行物等による活動

	発行日	発行数	規格	内 容
広報ふっさ	毎月1日・15日 (月2回発行)	29,590部 (1回平均)	タブロイド判 4色刷 8～12ページ	市政、市及び各関係機関の事業、行事及び活動並びに地域社会の情報を提供し、市民間により良いコミュニティが育ち、市民生活の向上が図られるための媒体としての役割を担う。
声の広報	毎月1日・15日 (月2回発行)	12枚 (1回平均)	CD版	視覚障害者(1・2級)を対象に「広報ふっさ」の内容を収録し、デージー方式のCD版を希望者に郵送で提供した。

## 2 福生市ホームページの運用

「福生市ホームページ」の内容を定期的に更新し、インターネットを通じ、広報紙を中心とした市政情報の提供をした。

年度	アクセス件数(件)	1日平均(件)
26	216,574	593
27	160,348	440

## 3 携帯電話による市政情報提供サービス

携帯電話による市政情報提供サービス(ふっさ情報メール)を行い、メール登録者に市政の情報を配信した。

年度	メール登録者数	メール配信数
26	4,550	361
27	4,526	278

## 4 ホームページ広告掲載事業

バナー広告期間別掲載状況

期 間	件数(件)
12か月掲載	6
2か月掲載	2
1か月掲載	1
計	9



## 5 一般相談

### 市民相談

相談日 毎日午前8時30分から午後5時15分まで（ただし、土・日曜日及び祝日は除く。）

相談員 市職員

平成27年度相談件数（問合せ件数除く。） 349件

## 6 特別相談

### (1) 市民総合相談

日 時 平成27年10月21日（水）

午後1時30分から午後4時30分まで

場 所 第1棟2階会議室ほか

#### 内容別相談件数

内 容	件数（前年度）	相 談 員
市 政 相 談	0	市職員
人権身の上相談	1	人権擁護委員
行 政 相 談	0	行政相談委員
法 律 相 談	6	弁護士
合 計	7（2）	

### (2) 各種相談

場 所 1階第一相談室

種 類	件数（前年度）	日 時	相 談 員
人権身の上相談	6（4）	毎月第1水曜日 午後1時30分～4時30分	人権擁護委員
行政相談	0（1） ※自宅相談含む。	毎月第1水曜日 午後1時30分～4時30分	行政相談委員
法律相談	229（239） 内訳 借地・借家 17 相続 68 離婚 46 金銭 22 その他 76	偶数月第1土曜日、奇数月 第1金曜日、毎月第2・ 3・4水曜日 午後1時30分～4時30分	弁護士（東京三弁護士会 多摩支部、九段法律事務 所、マイスタット法律事 務所、近藤・鈴木法律事 務所）
税務相談	36（38）	毎月（3月を除く。）第4 木曜日 午後1時30分～4時30分	税理士（東京税理士会青 梅支部所属の福生地区 会員）
交通事故相談	17（13）	毎月第3木曜日 午後1時30分～4時	弁護士（日弁連交通事故 相談センター）
少年相談	7（10）	毎月第3金曜日 午前9時～午後4時30分	警視庁八王子少年セン ター指導員
登記相談	14（17）	毎月第1木曜日 午後1時30分～4時30分	司法書士（東京司法書士 会福生支部会員） 土地家屋調査士（東京土 地家屋調査士会西多摩 支部会員）
相続・遺言等暮らしの 手続き相談	24（12）	毎月第2火曜日 午後1時30分～4時30分	行政書士（東京都行政書 士会多摩西部支部会員）

## 7 市長への手紙

市民の様々な声を市政に集約し、市民生活に密着した行政を行うために、市民の提案等を今後の施策の参考資料とした。

特製はがきを市内公共施設（23 か所）に配備するとともに、福生市公式ホームページ内の市のご意見箱（メール版）とも併せ、より多くの市民の声を集約できるよう努めた。

			27 年度	前 年度				27 年度	前 年度
都市 基盤	都市計画・まちづくり	2	7 件	11 件	生活 環境	ごみ・リサイクル	3	10 件	16 件
	交通	0				生活環境	2		
	道路	5				防災・防犯	3		
	上下水道	0				公園・緑化	2		
保健 福祉	高齢・介護福祉	1	7 件	19 件	教育 文化	学校教育	8	13 件	5 件
	障害福祉	1				生涯学習・文化	5		
	健康・一般福祉	1							
	子ども・子育て	4							
行財 政	行財政運営	5	31 件	33 件	合 計			68 件	84 件
	税務・保険・年金等	1							
	地域振興	2							
	職員関係	7							
	その他	16							

1 通に複数項目の内容を含む手紙があるため、内容項目の合計と通数とは一致しない。

## 8 お問合せ・ご意見

市政や市の事業などについて、福生市公式ホームページ内の市へのご意見箱（メール版）「お問合せ・ご意見」により意見を聴取し対応した。

			27 年度	前 年度				27 年度	前 年度
都市 基盤	都市計画・まちづくり	2	15 件	15 件	生活 環境	ごみ・リサイクル	5	38 件	36 件
	交通	0				生活環境	7		
	道路	13				防災・防犯	8		
	上下水道	0				公園・緑化	18		
保健 福祉	高齢・介護福祉	4	17 件	2 件	教育 文化	学校教育	7	11 件	10 件
	障害福祉	9				生涯学習・文化	4		
	健康・一般福祉	3							
	子ども・子育て	1							
行財 政	行財政運営	4	34 件	20 件	合 計			115 件	83 件
	税務、保険、年金等	2							
	地域振興	8							
	職員関係	4							
	その他	16							

1 通に複数項目の内容を含むものがあるため、内容項目の合計と通数とは一致しない。

## 9 陳情・請願・要望書等

件数 25 件

- ・陳情 0 件
- ・請願 1 件
- ・要望書 24 件

秘書広報課

福祉保健行政について（高齢期の年金・保健・医療・福祉・介護・就労の充実関係、高齢者等への支援策関係、精神障害者地域生活実現に関する要望等）  
 財政措置について（平成 28 年度予算に対する要望等）  
 行政運営について（働くものが安心して暮らせるまちづくり、市政に関する要望等）  
 その他（平成 28 年度税制改正に関する提言、2016 年度政策制度関係、公共サービス・公共調達に関わるすべての勤労者への政策充実関係等）

**10 人権擁護委員**

氏 名	任 期
石川 好男	27. 4. 1 ~ 30. 3. 31
中西 弘	24. 7. 1 ~ 27. 6. 30 27. 7. 1 ~ 30. 6. 30
島田 しのぶ	25. 7. 1 ~ 28. 6. 30

**11 行政相談委員**

氏 名	任 期
高橋 保雄	27. 4. 1 ~ 29. 3. 31
吉澤 英治	27. 4. 1 ~ 29. 3. 31

# 情報システム係

## 1 情報システム一覧

### (1) 住民情報総合システム

システム名	所管課	処理業務名
住民情報総合システム	情報システム課	住民登録外・宛名管理
		口座管理
		共通照会
		団体内統合宛名
	総合窓口課	住民記録
		印鑑登録
		総合窓口・証明発行
		市民契約保養施設事業
	課税課	市都民税
		法人市民税
		申告受付
		軽自動車税
	収納課	固定資産税
		市税収納管理
	保険年金課	滞納管理
		国保税
		国保資格管理
		国保給付事業
	障害福祉課	国民年金事務
		後期高齢者医療
		障害福祉
		介護福祉課
	介護福祉課	介護保険被保険者管理
		介護保険料賦課
		要介護・要支援認定管理
		認定審査会管理
	健康課	予防接種管理
		保健事業管理
		特定健診
	子ども育成課	私立幼稚園
		保育料収納管理
		子ども・子育て支援
		学童クラブ育成料徴収
		医療助成
		児童手当
		児童扶養手当
		児童育成手当
	特別児童扶養手当	
	教育支援課	学齢簿
	選挙管理委員会事務局	就学援助費事業
		選挙管理
国民投票		
	裁判員候補者管理	

### (2) 住民情報関連システム

システム名	所管課	処理業務名
住民情報関連システム	安全安心まちづくり課	要援護者支援
	総合窓口課	法務省情報連携
	保険年金課	国保総合
	社会福祉課	後期高齢者医療広域連合電算処理
	介護福祉課	生活保護
	障害福祉課	包括支援
	子ども家庭支援課	国保団体連合会伝送支援・介護サービス情報検索
		国保団体連合会伝送支援
	家庭児童相談	

### (3) 内部情報系システム

システム名	所管課	処理業務名
内部情報系システム	議会事務局	会議録検索
	企画調整課	資産管理 (財務会計)
		公会計 (財務会計)
	財政課	予算編成 (財務会計)
		起債管理 (財務会計)
		決算統計 (財務会計)
		グループウェア (庁内メール等)
	情報システム課	環境設定 (財務会計)
		文書管理
		総務課
	契約管財課	例規集・法律集検索
		検査管理 (財務会計)
		業者管理 (財務会計)
		契約管理 (財務会計)
	会計課	公有財産管理 (財務会計)
予算執行 (財務会計)		
備品管理 (財務会計)		

## (4) その他のシステム

所管課	処理業務名
議会事務局	インターネット議会中継 音声反訳議事録作成システム
秘書広報課	携帯電話等による行政情報提供 福生市ホームページ ホームページコンテンツ管理
情報システム課	ネットワーク管理（ログイン、ウィルス対策、更新、ファイルサーバ等） インターネット検索 総合行政ネットワーク（LGWAN） 東京電子自治体共同運営 施設空き情報提供
職員課	人事・給与 給与明細照会
総合窓口課	戸籍総合・広域交付・証明連携 住民基本台帳ネットワーク 戸籍副本データ管理
課税課	家屋評価
保険年金課	国民健康保険実績報告・調整交付金報告 ねんきんネット
シティセールス推進課	消費者相談 中小企業振興資金管理
社会福祉課	電子レセプト 臨時福祉給付金
介護福祉課	介護保険事業状況報告
健康課	畜犬登録
子ども育成課	児童手当統計報告 子育て世帯臨時特例給付金
子ども家庭支援課	母子・父子・女性福祉資金貸付
まちづくり計画課	市営住宅管理 都市計画管理（GIS）
道路公園課	公園工事 道路管理（GIS） 土木積算 営繕積算
施設課	下水道情報管理 下水道工事積算
会計課	金融機関振込データ伝送
教育総務課	学校施設管理
学校給食課	給食費徴収 献立管理
生涯学習推進課	収蔵資料管理
スポーツ推進課	施設予約
図書館	図書館管理、資料検索 図書館ホームページ インターネット検索

## (5) 情報システム課管理機器

種類	台数
サーバ ※1	67
パソコン ※2	566
プリンタ	118
自動印刷機	2
複写機 ※3	14
カラー複写機 ※3	1

※1 電算室及びGCCデータセンター設置分

※2 担当課所管及び小・中学校の児童・生徒・教員用のパソコンは除く。

※3 複写機は、プリンタ機能付き、ネットワークプリンタとして利用

## 2 業務件数

(単位：件)

区 分	内 容	件 数
運用管理	電算室・ネットワークの管理、障害対応等	929
質問回答	パソコン操作、ソフトウェアの操作方法の質問に対する回答（ヘルプデスク）等	547
設置設定	機材の設置・移設に伴う配線・設定変更、ソフトウェアのインストール作業	590
開発改良	プログラムの自己開発、データ移行作業、改良作業等	80
作業支援	各業務担当課の一括処理（大量打ち出し等）の作業支援等	61
会 議 等	システム導入・運用に関する打合せ、庁内外の会議等	63
調査研究	機材・ソフトウェアの調査研究、システムの現況調査・アンケート回答等	102
資料作成	システム、ネットワークに関する台帳整備、記録類の整備作業等	45
研 修 等	研修・講習会開催、テキスト作成等の準備作業等	11
データ抽出	「個人情報データ利用依頼書」に基づく住民データの抽出・作表作業	70
合 計		2,498

※電算業務支援委託（ヘルプデスク業務）含む。

## 3 研修実施

月 日	日数	回数	内 容	対象者	人数	会 場
平成 27 年 11 月 12 日	0.25 日	1 回	情報セキュリティ研修	管理職	35 人	第一棟 2 階会議室
平成 27 年 11 月 13 日	0.25 日	1 回	情報セキュリティ研修	新規採用職員	19 人	第一棟 2 階会議室
平成 27 年 11 月 12 日、 11 月 13 日	0.25 日	6 回	情報セキュリティ研修	一般職員等	364 人	第一棟 2 階会議室
合 計					418 人	

## 4 用紙の発注

(単位：枚)

用 紙 の 種 類	枚 数
再 生 紙 (A 4)	3,250,000
再 生 紙 (A 3)	91,500
厚 紙 (A 4 110 kg/m <sup>2</sup> )	2,000
厚 紙 (A 4 135 kg/m <sup>2</sup> )	2,000
厚 紙 (A 3 135 kg/m <sup>2</sup> )	500
合 計	3,346,000

# 総務部

総務課  
総務係  
法制係  
検査係

安全安心まちづくり課  
防災係  
地域安全係

職員課  
職員係

契約管財課  
管財係  
契約係





# 総 務 係

## 1 固定資産評価審査委員会

### (1) 委員

区 分	氏 名	任 期
委 員 長	竹 田 良 昭	26. 10. 1 ~ 29. 9. 30
委員長職務代理	加 藤 眞 司	26. 10. 1 ~ 29. 9. 30
委 員	佐 藤 正 明	24. 10. 1 ~ 27. 9. 30
		27. 10. 1 ~ 30. 9. 30

(2) 会議開催回数 2回

(3) 審査回数 0回

(4) 審査案件 0件

## 2 式典及び表彰

### (1) 式典

福生市表彰式

日 時 平成 27 年 7 月 4 日 (土) 午前 10 時

場 所 福生市民会館小ホール (つつじホール)

内 容 市民並びに都及び市の関係者等を招待し、表彰及び福生第二中学校吹奏楽部の演奏を行った。

### (2) 表彰条例に基づく表彰

#### ア 自治功労表彰

氏 名	対 象 理 由
大 野 悦 子	市議会議員として多年にわたり市の発展に貢献した功績

#### イ 一般表彰

氏 名	対 象 理 由
柳 川 英 司	市議会議員として多年にわたり市行政に貢献した功績
野 島 康 好	町会長等として多年にわたり市行政に貢献した功績
上 野 昌 平	町会長等として多年にわたり市行政に貢献した功績
橋 爪 賢 治	町会長等として多年にわたり市行政に貢献した功績
笹 本 誠 一	町会長等として多年にわたり市行政に貢献した功績
清 水 誠 二	町会長等として多年にわたり市行政に貢献した功績
榎 本 博 人	町会長等として多年にわたり市行政に貢献した功績
井 梅 泰 雄	町会長等として多年にわたり市行政に貢献した功績
石 川 好 男	国民健康保険運営協議会委員として多年にわたり市行政に貢献した功績
荒 品 祐 次	交通安全推進委員会委員として多年にわたり市行政に貢献した功績

氏 名	対 象 理 由
大 野 裕	交通安全推進委員会委員として多年にわたり市行政に貢献した功績
石 川 恵 一	町会長、消防団員及び国民健康保険運営協議会委員として多年にわたり市行政に貢献した功績
本 山 具 達	消防団員として多年にわたり市行政に貢献した功績
田 村 半十郎	市行政の重要性を深く認識し、市道用地として土地を寄附した行為
栗 原 一 郎	市行政の重要性を深く認識し、絵画を寄附した行為

※ 敬称略

### 3 平和祈念事業

平和のつどいの実施

日 時 平成 27 年 8 月 16 日（日）午後 1 時 30 分

場 所 福生市民会館小ホール（つつじホール）

企画委員 菅井憲一氏 高橋桂子氏 清水信作氏 田村栄義氏 小林歌子氏

参加者 223 人

内 容 「市民が語る福生 語り継ぐ昭和」

◎ 講 演 「ふっさっ子の戦後 70 年～自分史を語る～」

講演者 新井 勝紘 氏

◎ 演 奏 「みんなで歌おう昭和の歌」

出 演 ダイナ氏 サンサンシンガーズ

### 4 統計

#### （1）建設工事統計調査

##### ア 建設工事受注動態統計調査

公共機関及び民間から発注された建設工事の量、構造及び地域分布の動向を毎月調査する。前々年度における完成工事高が 1 億円以上である建設業者のうち、完成工事高、規模別及び種類別に層化抽出したものについて、国土交通大臣が指定した。

◎ 調査対象事業所数 1 社

##### イ 建設工事施工統計調査

建設工事及び建設業の実態を明らかにすることを目的として、1 年間に行われた建設工事の完成工事高、受注高、兼業売上高等について調査した。

◎ 調査対象事業所数 24 社

#### （2）平成 27 年国勢調査

全国一斉に実施。この調査は我が国の最も基本的な統計調査で、全国・都道府県・市区町村の人口・世帯数、年齢別などの人口構成、世帯人員別割合、就業や移動の状況等の人口の実態を把握し、各種行政施策やその他の基礎資料を得ることを目的として、平成 27 年 10 月 1 日午前零時（以下「調査時」という。）現在で調査した。

◎ 調査対象 調査時に福生市内に生活の本拠を有する者

◎ 調査項目 17 項目

◎ 設定調査区数 498 調査区

平成 27 年国勢調査の人口及び世帯数（人口速報集計（要計表による人口集計）結果）

人 口				世 帯 数			
平成 27 年	平成 22 年	増 減 数	増 減 率	平成 27 年	平成 22 年	増 減 数	増 減 率
人	人	人	%	世帯	世帯	世帯	%
58,432	59,796	△1,364	△2.28	27,413	27,045	368	1.36

## 5 自衛官募集事務

（単位：人）

区 分	適齢人口	応募者数	入隊者数
男	3,538	28	5
女	3,184	6	1
合計	6,722	34	6

※ 適齢人口・・・平成 28 年 3 月 31 日現在の 18 歳から 26 歳までの人口

# 法 制 係

## 1 文書取扱状況

### (1) 起案・收受件数

(単位：件)

区 分	市 長	教育委員会	選挙管理委員会事務局	監査委員事務局	議会事務局
起 案	11,536	4,108	94	178	297
収 受	13,342	3,757	22	134	447
合 計	24,878	7,865	116	312	744
前年度合計	23,491	7,951	155	337	554

### (2) 特殊文書收受件数

(単位：件)

区 分	平成 27 年度	前年度
現金書留等	20	22
親展・書留等	2,145	1,945
合 計	2,165	1,967

### (3) 月別郵便物発送状況

月	件 数 (件)		郵便料金 (円)	
	平成 27 年度	前 年 度	平成 27 年度	前 年 度
4	86,916	53,443	5,217,673	3,781,820
5	78,081	66,344	6,702,700	5,796,265
6	47,567	50,938	3,621,529	3,868,788
7	72,985	100,331	6,285,381	9,310,053
8	58,862	50,657	3,979,047	3,384,676
9	62,747	54,877	6,794,763	3,829,606
10	59,992	60,959	4,633,633	4,570,772
11	23,832	19,657	1,972,757	1,665,947
12	44,413	93,190	3,425,325	5,892,748
28年1	33,281	23,309	2,488,772	1,878,090
2	26,110	22,755	2,092,169	1,782,769
3	32,868	29,974	2,581,282	2,329,044
合計	627,654	626,434	49,795,031	48,090,578

### (4) 都庁交換便発送・收受状況

区 分	平成 27 年度	前年度
実施日数	198 日	198 日
発送件数	9,056 件	8,995 件
收受件数	14,859 件	15,140 件

## 2 条例等の処理状況

### (1) 条例

条例番号	件名	公布年月日	施行年月日
21	福生市議会委員会条例の一部を改正する条例	27. 5. 15	27. 5. 15
22	福生市介護保険条例の一部を改正する条例	27. 6. 30	27. 6. 30
23	福生市個人情報保護条例の一部を改正する条例	27. 9. 29	27. 10. 5 28. 1. 1 行政手続 における 特定の個 人を識別 するため の番号の 利用等 に関する 法律（平 成25年 法律第 27号） 附則第 1条第5 号に掲 げる規 定の施 行の日
24	福生市税賦課徴収条例の一部を改正する条例	27. 9. 29	27. 9. 29 28. 1. 1 28. 4. 1
25	福生市都市計画税条例の一部を改正する条例	27. 9. 29	27. 9. 29
26	福生市手数料条例の一部を改正する条例	27. 9. 29	27. 10. 5 28. 1. 1
27	福生市介護保険条例の一部を改正する条例	27. 9. 29	27. 9. 29
28	福生市国民健康保険税条例等の一部を改正する条例	27. 9. 29	27. 9. 29
29	福生市非常勤の職員の公務災害補償等に関する条例の一部を改正する条例	27. 12. 18	27. 12. 18
30	福生市税賦課徴収条例の一部を改正する条例	27. 12. 18	28. 1. 1
31	福生市保育の必要性の認定に関する条例の一部を改正する条例	27. 12. 18	27. 12. 18
32	福生市介護保険条例の一部を改正する条例	27. 12. 18	28. 1. 1
33	福生市国民健康保険税条例の一部を改正する条例	27. 12. 18	28. 1. 1
34	福生市下水道条例の一部を改正する条例	27. 12. 18	27. 12. 18
35	福生市行政手続における特定の個人を識別するための番号の利用等に関する法律に基づく個人番号の利用に関する条例	27. 12. 18	28. 1. 1 行政手続 における 特定の個 人を識別 するため の番号の 利用等 に関する 法律附 則第1 条第5 号に掲 げる規 定の施 行の日

条例番号	件名	公布年月日	施行年月日
28年1	福生市一般職の任期付職員の採用及び給与の特例に関する条例の一部を改正する条例	28.3.4	28.3.4
2	福生市長等の給与に関する条例の一部を改正する条例	28.3.4	28.3.4
3	福生市の一般職の職員の給与に関する条例の一部を改正する条例	28.3.4	28.3.4 28.4.1
4	福生市農業委員会に関する条例の一部を改正する条例	28.3.30	28.4.1
5	福生市一般職の任期付職員の採用及び給与の特例に関する条例の一部を改正する条例	28.3.30	28.4.1
6	福生市職員の勤務時間、休日、休暇等に関する条例の一部を改正する条例	28.3.30	28.4.1
7	福生市人事行政の運営等の状況の公表に関する条例の一部を改正する条例	28.3.30	28.4.1
8	福生市非常勤の特別職の職員の報酬及び費用弁償に関する条例の一部を改正する条例	28.3.30	28.4.1
9	福生市証人等の実費弁償に関する条例の一部を改正する条例	28.3.30	28.4.1
10	福生市の一般職の職員の給与に関する条例の一部を改正する条例	28.3.30	28.4.1
11	福生市非常勤の職員の公務災害補償等に関する条例の一部を改正する条例	28.3.30	28.4.1
12	福生市税賦課徴収条例の一部を改正する条例	28.3.30	28.3.30 28.4.1
13	福生市学童クラブの設備及び運営に関する基準を定める条例の一部を改正する条例	28.3.30	28.4.1
14	福生市中小企業振興資金融資条例の一部を改正する条例	28.3.30	28.4.1
15	福生市営住宅条例の一部を改正する条例	28.3.30	28.3.30
16	福生市消防団に関する条例の一部を改正する条例	28.3.30	28.4.1
17	福生市自転車等の放置防止等に関する条例の一部を改正する条例	28.3.30	28.7.1
18	福生市自転車等駐車場条例の一部を改正する条例	28.3.30	28.7.1
19	福生市行政不服審査会条例	28.3.30	28.4.1
20	行政不服審査法の施行に伴う関係条例の整備に関する条例	28.3.30	28.4.1
21	福生市長等及び福生市の一般職の職員の給与の臨時特例に関する条例	28.3.30	28.4.1
22	福生市男女共同参画審議会条例を廃止する条例	28.3.30	28.3.30
23	福生市国民健康保険税条例の一部を改正する条例	28.3.31	28.4.1

(2) 規則

規則番号	件名	公布年月日	施行年月日
28	福生市総合教育会議会議規則	27.5.15	27.5.15
29	福生市予防接種事故災害補償規則の一部を改正する規則	27.6.26	27.6.26
30	福生市特殊疾病患者福祉手当条例施行規則の一部を改正する規則	27.6.26	27.7.1
31	福生市介護保険条例施行規則の一部を改正する規則	27.7.31	27.7.31 27.8.1
32	福生市社会福祉法人に対する補助金の交付の手続に関する条例施行規則の一部を改正する規則	27.8.24	27.8.24
33	福生市個人情報保護条例施行規則の一部を改正する規則	27.9.29	28.1.1
34	福生市税賦課徴収条例施行規則の一部を改正する規則	27.9.29	27.9.29
35	福生市国民健康保険税条例施行規則の一部を改正する規則	27.9.29	27.9.29
36	福生市特定教育・保育施設及び特定地域型保育事業利用者負担に関する規則の一部を改正する規則	27.9.30	27.9.30
37	福生市情報セキュリティ規則の一部を改正する規則	27.10.30	27.10.30
38	福生市公有財産管理規則の一部を改正する規則	27.10.30	27.10.30

規則番号	件名	公布年月日	施行年月日
39	福生市次世代育成支援対策推進法の特定事業主等を定める規則	27.11.19	27.11.19
40	福生市女性の職業生活における活躍の推進に関する法律の特定事業主等を定める規則	27.11.19	28.4.1
41	福生市公印規則の一部を改正する規則	27.12.18	27.12.18 28.1.1
42	福生市子ども家庭支援センター嘱託員設置規則の一部を改正する規則	27.12.18	28.1.1
43	福生市非常勤の職員の公務災害補償等に関する条例施行規則の一部を改正する規則	27.12.21	27.12.21
44	福生市住民基本台帳の一部の写しの閲覧事務取扱規則等の一部を改正する規則	27.12.25	28.1.1
45	福生市国民健康保険高額療養費等資金貸付基金条例施行規則等の一部を改正する規則	27.12.25	28.1.1
46	福生市税賦課徴収条例施行規則の一部を改正する規則	27.12.25	28.1.1
47	福生市支援給付及び配偶者支援金事務取扱細則並びに福生市生活保護法施行細則の一部を改正する規則	27.12.25	28.1.1
48	福生市障害者の日常生活及び社会生活を総合的に支援するための法律施行細則の一部を改正する規則	27.12.25	28.1.1
49	福生市介護保険条例施行規則の一部を改正する規則	27.12.25	28.1.1
50	福生市行政手続における特定の個人を識別するための番号の利用等に関する法律に基づく個人番号の利用に関する条例施行規則	27.12.25	28.1.1
28年1	福生市特定防衛施設周辺整備調整交付金事業基金条例施行規則の一部を改正する規則	28.1.28	28.1.28
2	福生市児童福祉法施行細則の一部を改正する規則	28.1.29	28.1.29
3	福生市営住宅条例施行規則の一部を改正する規則	28.3.11	28.4.1
4	福生市農業委員会総会規則の一部を改正する規則	28.3.30	28.4.1
5	福生市組織規則の一部を改正する規則	28.3.30	28.4.1
6	福生市公印規則の一部を改正する規則	28.3.30	28.4.1
7	福生市の一般職の職員の初任給、昇格及び昇給等に関する規則の一部を改正する規則	28.3.30	28.4.1
8	福生市の一般職の職員の管理職手当に関する規則の一部を改正する規則	28.3.30	28.4.1
9	福生市会計事務規則の一部を改正する規則	28.3.30	28.4.1
10	福生市物品管理規則の一部を改正する規則	28.3.30	28.4.1
11	福生市税賦課徴収条例施行規則の一部を改正する規則	28.3.30	28.3.30 28.4.1
12	福生市私立幼稚園等の園児の保護者に対する補助金交付規則の一部を改正する規則	28.3.30	28.4.1
13	福生市入学資金融資条例施行規則の一部を改正する規則	28.3.30	28.4.1
14	福生市青少年問題協議会条例施行規則の一部を改正する規則	28.3.30	28.4.1
15	福生市福祉事務所長委任規則の一部を改正する規則	28.3.30	28.4.1
16	福生市福祉事務所処務規則の一部を改正する規則	28.3.30	28.4.1
17	福生市社会福祉法人に対する補助金の交付の手続に関する条例施行規則の一部を改正する規則	28.3.30	28.4.1
18	福生市児童福祉法施行細則の一部を改正する規則	28.3.30	28.4.1
19	福生市子どものための教育・保育給付の支給認定に関する規則の一部を改正する規則	28.3.30	28.4.1
20	福生市保育の利用に関する規則の一部を改正する規則	28.3.30	28.4.1
21	福生市特定教育・保育施設及び特定地域型保育事業利用者負担に関する規則の一部を改正する規則	28.3.30	28.4.1

規則番号	件名	公布年月日	施行年月日
22	福生市後期高齢者医療に関する条例施行規則の一部を改正する規則	28. 3. 30	28. 4. 1
23	福生市障害者の日常生活及び社会生活を総合的に支援するための法律施行細則の一部を改正する規則	28. 3. 30	28. 4. 1
24	福生市国民健康保険税条例施行規則の一部を改正する規則	28. 3. 30	28. 4. 1
25	福生市中小企業振興資金融資条例施行規則の一部を改正する規則	28. 3. 30	28. 4. 1
26	福生市消防団の組織等に関する規則の一部を改正する規則	28. 3. 30	28. 4. 1
27	福生市交通安全推進委員会設置規則の一部を改正する規則	28. 3. 30	28. 4. 1
28	行政不服審査法の施行に伴う関係規則の整備に関する規則	28. 3. 30	28. 4. 1
29	福生市指導検査等会計専門員設置規則	28. 3. 30	28. 4. 1
30	福生市障害児通所給付費等の支給に関する規則	28. 3. 30	28. 4. 1

(3) 訓令

訓令番号	件名	訓令年月日	施行年月日
2	福生市事務決裁規程の一部改正について	27. 4. 1	27. 4. 1
3	福生市教育委員会等の事務委任及び補助執行に関する規程の一部改正について	27. 4. 1	27. 4. 1
4	福生市職員表彰規程の一部改正について	27. 4. 1	27. 4. 1
5	福生市職員服務規程の一部改正について	27. 4. 1	27. 4. 1
6	福生市非常勤の特別職の職員被服等貸与規程の一部改正について	27. 4. 1	27. 4. 1
7	組織改正に伴う関係訓令の整理に関する訓令	27. 4. 1	27. 4. 1
8	福生市職員服務規程の一部改正について	27. 7. 1	27. 7. 1
9	福生市職員被服等貸与規程の一部改正について	27. 9. 30	27. 9. 30
10	福生市情報セキュリティ対策基準	27. 10. 30	27. 10. 30
11	福生市市内ネットワーク運用管理規程の一部改正について	27. 10. 30	27. 10. 30
28年1	福生市職員服務規程の一部改正について	28. 1. 1	28. 1. 1

(4) 要綱

要綱番号	件名	施行年月日
12	福生市公益通報に関する要綱の一部改正について	27. 4. 1
13	福生市教育委員会の権限に属する事務の管理及び執行の状況の点検及び評価実施要綱の一部改正について	27. 4. 1
14	福生市立小学校水泳指導補助員設置要綱の一部改正について	27. 4. 1
15	福生市立中学校部活動外部指導員設置要綱の一部改正について	27. 4. 1
16	福生市立小・中学校特別支援学級指導補助員配置要綱の一部改正について	27. 4. 1
17	福生市立小・中学校日本語適応指導講師配置要綱の一部改正について	27. 4. 1
18	福生市理科支援員配置要綱の一部改正について	27. 4. 1
19	福生市家庭と子どもの支援員等配置要綱の一部改正について	27. 4. 1
20	福生市立小学校授業指導補助員配置要綱の一部改正について	27. 4. 1
21	福生市立中学校適応指導補助員配置要綱の一部改正について	27. 4. 1
22	福生市休日保育事業実施要綱の一部改正について	27. 4. 1
23	福生市病後児保育事業実施要綱の一部改正について	27. 4. 1
24	福生市認可外保育所利用者補助金交付要綱の一部改正について	27. 4. 1
25	福生市在宅介護支援センター事業実施要綱の一部改正について	27. 4. 1
26	福生市介護サポーター事業実施要綱の一部改正について	27. 4. 1
27	福生市訪問介護利用者負担助成事業運営要綱の一部改正について	27. 4. 1
28	福生市介護保険サービスに係る生計困難者に対する利用者負担額軽減制度事業実施要綱の一部改正について	27. 4. 1
29	組織改正に伴う関係要綱の整理に関する要綱	27. 4. 1



要綱番号	件名	施行年月日
30	福生市ふっさっ子未来会議設置要綱等の一部を改正する要綱	27. 4. 1
31	福生市市民活動団体事業支援補助金交付要綱及び福生市老人ホーム入所判定委員会設置要綱の一部を改正する要綱	27. 4. 1
32	福生市職員自己啓発活動助成金交付要綱	27. 4. 1
33	福生市スクールソーシャルワーカー配置要綱	27. 4. 1
34	福生市生活困窮者自立促進支援事業実施要綱	27. 4. 1
35	福生市特定教育・保育施設及び特定地域型保育事業者確認等事務取扱要綱	27. 4. 1
36	福生市家庭的保育事業等設置認可等事務取扱要綱	27. 4. 1
37	福生市施設型給付費、地域型保育給付費等支給要綱	27. 4. 1
38	福生市産前・産後支援ヘルパー事業実施要綱	27. 4. 1
39	福生市公式キャラクター「たっけー☆☆」の活用に関する要綱	27. 4. 1
40	福生市公式キャラクター「たっけー☆☆」の使用等に関する取扱要綱	27. 4. 1
41	福生市地域保健医療福祉連絡会設置要綱の廃止について	27. 4. 1
42	福生市高齢者サービス調整チーム設置要綱の廃止について	27. 4. 1
43	福生市新・元気をだせ商店街事業費補助金交付要綱の一部改正について	27. 4. 17
44	福生市優良住宅取得推進助成金交付要綱	27. 7. 1
45	福生市特殊詐欺対策における自動通話録音機貸与事業実施要綱	27. 8. 1
46	福生市町会・自治会合併特例交付金交付要綱	27. 10. 1
47	福生市施設型給付費、地域型保育給付費等支給要綱の一部改正について	27. 10. 1
48	福生市長への手紙等事務取扱要綱等の一部改正について	27. 10. 30
49	福生市認証保育所事業運営費助成要綱の一部改正について	27. 11. 1
50	特定事業主行動計画策定等検討委員会設置要綱の一部改正について	27. 11. 19
51	福生市特定緊急輸送道路沿道建築物耐震補強設計助成金交付要綱の一部改正について	27. 12. 25
52	福生市特定緊急輸送道路沿道建築物耐震改修助成金交付要綱の一部改正について	27. 12. 25
28年 1	福生市ひとり親家庭ホームヘルプサービス事業運営要綱の一部改正について	28. 1. 1
2	福生市母子家庭等自立支援教育訓練給付金事業実施要綱及び福生市母子家庭等高等職業訓練促進給付金等事業実施要綱の一部改正について	28. 1. 1
3	福生市国民健康保険療養費支給事務取扱要綱等の一部改正について	28. 1. 1
4	福生市未熟児養育医療給付事業実施要綱の一部改正について	28. 1. 28
5	福生市地縁団体の認可に関する事務取扱要綱の一部改正について	28. 1. 29
6	福生市新生児訪問指導実施要綱	28. 2. 20
7	福生市乳児家庭全戸訪問事業実施要綱	28. 2. 20
8	福生市要保護児童対策地域協議会設置要綱等の一部を改正する要綱	28. 3. 30

(5) 公 示 (単位：件)

区 分	件 数	
	平成 27 年度	前 年 度
告 示	239	166
公 告	13	17

(6) 専決処分

専決番号	件名	専決年月日
5	損害賠償額の決定について（武蔵野台一丁目 29 番地付近での車両事故）	27. 6. 15
6	損害賠償額の決定について（子ども応援館での受傷事故）	27. 11. 16
7	損害賠償額の決定について（羽村市緑ヶ丘一丁目 23 番地付近での車両事故）	27. 11. 24
8	損害賠償額の決定について（南田園二丁目 15 番地付近での自動車損傷事故）	27. 12. 14
28年 1	損害賠償額の決定について（牛二公園倒木事故）	28. 2. 18
2	福生市国民健康保険税条例の一部を改正する条例	28. 3. 31

### 3 市例規集

収録例規

(単位：件)

区 分	件 数	
	平成27年度(28.4.1現在)	前 年 度 (27.4.1現在)
条 例	173	171
規 則	257	249
訓 令	79	79
告 示	18	18
そ の 他	324	316
合 計	851	833

### 4 情報公開制度及び個人情報保護制度

(1) 情報公開制度の運用状況

公開請求の件数及び決定状況

(単位：件)

区 分 実施機関	公開請求件数		決 定 状 況						不服申立て	
			全部公開		一部公開		非公開			
	平成27年度	前年度	平成27年度	前年度	平成27年度	前年度	平成27年度	前年度	平成27年度	前年度
市 長	28 (2)	17 (2)	20 (1)	9 (2)	8	8	0 (1)		1	
教 育 委 員 会	7	2	4		3	2			1	
選 挙 管 理 委 員 会										
監 査 委 員										
農 業 委 員 会										
固 定 資 産 評 価 審 査 委 員 会										
議 会										
合 計	35 (2)	19 (2)	24 (1)	9 (2)	11	10	0 (1)	0	2	0

※ ( ) は、任意的公開申出で外数

(2) 個人情報保護制度の運用状況

ア 開示請求の件数及び決定状況

(単位：件)

区分 実施機関	開示請求件数		決 定 状 況						不服申立て	
			全部開示		一部開示		非開示			
	平成27年度	前年度	平成27年度	前年度	平成27年度	前年度	平成27年度	前年度	平成27年度	前年度
市長	1	7		4	1	1		2		
教育委員会										
選挙管理委員会										
監査委員										
農業委員会										
固定資産評価審査委員会										
議会										
合計	1	7	0	4	1	1	0	2	0	0

イ 訂正請求の件数 0件

ウ 個人情報取扱事務、目的外利用及び外部提供の届出件数

(単位：件)

区分 実施機関	取扱事務件数		目的外利用件数		外部提供件数	
	平成27年度	前年度	平成27年度	前年度	平成27年度	前年度
市長	370	363	168	165	51	47
教育委員会	104	102	11	11	7	7
選挙管理委員会	8	8	7	7	2	2
監査委員	2	2	2	2		
農業委員会	2	2	2	2		
固定資産評価審査委員会	1	1				
議会	3	3				
合計	490	481	190	187	60	56

(3) 福生市情報公開審査会及び福生市個人情報保護審議会

ア 審査会及び審議会委員

区分	氏名	任期
会長	坂本 丁次	27. 3. 16～29. 3. 15
副会長	並木 茂	27. 3. 16～29. 3. 15
委員	永淵 慎	27. 3. 16～29. 3. 15
〃	長谷川 由利子	27. 3. 16～29. 3. 15
〃	福岡 謙二	27. 3. 16～29. 3. 15

イ 会議開催回数 情報公開審査会 3回  
個人情報保護審議会 5回

# 検 査 係

## 検査実施件数

(1)	工 事 (130 万円以上)	63 件
(2)	修 繕 (130 万円以上)	7 件
(3)	委 託 (50 万円以上)	447 件
(4)	物 品 (10 万円以上)	260 件
(5)	印 刷 (10 万円以上)	104 件

所管別内訳

(単位：件)

所 管 \ 区 分	工 事	修 繕	委 託	物 品	印 刷	合 計
議 会 事 務 局			6	3	5	14
企 画 財 政 部			28	9	26	63
総 務 部			33	36	7	76
市 民 部			26	6	22	54
生 活 環 境 部		6	49	16	9	80
福 祉 保 健 部			96	4	14	114
子 ど も 家 庭 部			27	9		36
都 市 建 設 部	59		101	1	1	162
会 計 課					1	1
選 挙 管 理 委 員 会 事 務 局			5	1	4	10
監 査 委 員 事 務 局						0
教 育 委 員 会	4	1	76	175	15	271
合 計	63	7	447	260	104	881
前 年 度 合 計	65	8	431	218	103	825

# 防 災 係

## 1 災害対策

### (1) 訓練

#### ア 福生市総合防災訓練

日 時 平成 27 年 10 月 18 日(日) 災害対策本部訓練 午前 8 時 30 分～正午  
各訓練会場 午前 9 時～正午

目 的 大規模な地震が発生したとの想定のもとで、市民の迅速な避難、関係機関との連携及び自主防災組織の行動力の向上を図った。また、メイン会場の第三小学校においては、児童、保護者及び教職員が参加した。

場 所 災害対策本部 福生市役所 (143 人)  
第 1 訓練会場 福生第三小学校 (932 人)  
第 2 訓練会場 福生第一小学校 (183 人)  
第 3 訓練会場 福生第二小学校 (267 人)  
第 4 訓練会場 福生第四小学校 (226 人)  
第 5 訓練会場 福生第五小学校 (125 人)  
第 6 訓練会場 福生第六小学校 (197 人)  
第 7 訓練会場 福生第七小学校 (142 人)  
第 8 訓練会場 福生第一中学校 (139 人)  
第 9 訓練会場 福生第二中学校 (79 人)  
第 10 訓練会場 福生第三中学校 (86 人)  
福生市災害ボランティアセンター 福生市福祉センター (82 人)  
(ふっさボランティア・市民活動センター)  
明神下公園震災対策応急給水施設 (7 人)

※( )内は各訓練会場参加者数

参加機関 福生市、福生市消防団、羽村市消防団、福生消防署、福生警察署、福生市交通安全推進委員会、自主防災組織、児童・保護者・教職員(学校関係者)、公立福生病院・福生市医師会、東京都柔道整復師会西多摩支部福生地区、西多摩助産師会、福生消防署防災女性の会、福生アマチュア無線クラブ、福生LPG協会、福生市社会福祉協議会ふっさボランティア・市民活動センター、福生市建設防災協力会、福生市防衛協会、民生委員・児童委員協議会、武陽ガス(株)、(株)マルフジ、都立多摩工業高等学校、(株)N T T 東日本ー東京、東京消防庁災害時支援ボランティア、東京都水道局多摩水道改革推進本部、陸上自衛隊朝霞駐屯地、国土交通省京浜河川事務所

参加者数 2,608 人

#### イ 起震車体験訓練

目 的 人工地震の体験を通して、防災行動力の向上及び防災意識の高揚を図ることを目的とし、自主防災組織、学校、事業所等において福生消防署の協力により初期消火訓練、応急救護訓練等と併せて実施した。

運用回数 31 回(平日 18 回、土・日曜日 13 回)

運用先 自主防災組織 18 回、学校等 4 回、事業所等 4 回、燃料補給 5 回

体験者数 2,689 人

### (2) 災害対策事業

#### ア 防災啓発活動

##### (ア) 自主防災リーダー講習会及び救命講習会

講習日 平成 27 年 6 月 27 日(土) 午前 9 時～正午

場 所 福生市扶桑会館  
 受講者数 54 人

(イ) ふっさ防災展

開 催 日 平成 28 年 1 月 20 日 (水) ・ 21 日 (木) ・ 22 日 (金)

場 所 福生市プチギャラリー

内 容 「福生市の防災施策の紹介」 新たに締結した協定、災害時対応施設、  
 一時滞在施設

「備蓄品の紹介」

家庭・職場向けの備蓄品、市備蓄品、  
 缶入りパン及びクラッカーの試食

「自助・共助の推進」

自主防災組織・避難所運営連絡会・福  
 生市災害活動応援隊の紹介、福生市消  
 防団団員募集、安全安心まちづくりだ  
 よりの紹介

「消防署コーナー」

救助資機材紹介、家具転倒防止器具、  
 住宅用火災警報器、A E D 展示、東京  
 消防庁災害時支援ボランティア・消防  
 少年団員募集、子ども用防火服試着コ  
 ーナー等

※コーナーごとに、パネル・実物の展示及びパンフレットの配布を  
 実施。また、ビデオ上映も行った。入場者には消防署が用意した  
 消しゴム、ペーパークラフト、トイレットペーパー等の様々な啓  
 発物品と、試食用として市の備蓄食品を配布した。

見学者数 867 人

(ウ) 自主防災組織による災害体験学習

月 日	自主防災組織名	学習場所	参加者数 (人)
6. 7	武蔵野台一丁目地区	立川防災館	30
6. 21	武蔵野地区	山梨県立防災安全センター	31
7. 9	福生団地地区	千葉県西部防災センター	42
9. 5	富士見台地区	さいたま市防災センター	26
9. 6	本町地区	福生市リサイクルセンター	28
9. 12	南田園二丁目地区	本所防災館	26
9. 13	熊川牛浜地区	本所防災館	43
9. 27	本町第七地区	神奈川県総合防災センター	39
10. 4	福栄地区	東京臨海広域防災公園	25
10. 10	牛浜第一地区	山梨県立防災安全センター	33
10. 24	志茂第一地区	本所防災館	29
11. 7	南地区	東京臨海広域防災公園	24
11. 14	南田園三丁目地区	神奈川県総合防災センター	34
11. 18	志茂第二地区	本所防災館	29
11. 23	本町第八第一地区	群馬県前橋市防災センター	35
11. 27	本町第八第二地区	立川防災館	21
11. 28	本町第一地区	立川防災館	25
11. 29	本町第六	立川防災館	17
12. 12	永田地区	池袋防災館	26

28. 1. 17	鍋ヶ谷戸第二地区	静岡県地震防災センター	44
1. 30	加美平団地地区	さいたま市防災センター	30
2. 1	玉川台地区	立川防災館	30
2. 6	原ヶ谷戸地区	本所防災館	38
2. 14	加美第一・二地区	東京臨海広域防災公園	26
2. 20	長沢地区	山梨県立防災安全センター	34
2. 21	鍋ヶ谷戸第一地区	立川防災館	26
2. 27	内出地区	山梨県立防災安全センター	21
3. 13	福東地区	東京臨海広域防災公園	32
合 計		28 団体	844

(エ) 自主防災訓練の実施

自主防災組織名	参加者数 (人)	自主防災組織名	参加者数 (人)
福生熊川住宅地区	374	志茂第一地区	136
南地区	236	志茂第二地区	162
内出地区	179	本町第一地区	62
武蔵野地区	143	本町地区	7
福東地区	243	本町中央地区	13
鍋ヶ谷戸第一地区	78	本町第六地区	30
鍋ヶ谷戸第二地区	12	本町第七地区	140
玉川台地区	75	本町第八第一地区	78
富士見台地区	294	本町第八第二地区	546
福栄地区	74	武蔵野台一丁目地区	86
熊川牛浜地区	121	加美平団地地区	178
南田園一丁目地区	四地区合同 水防災訓練 ほか 256	永田地区	105
福生団地地区		長沢地区	216
南田園二丁目地区		加美第一地区	二地区合同 224
南田園三丁目地区		加美第二地区	
牛浜第一地区	19	合 計 (33 地区)	4,706
牛浜第二地区	61		
原ヶ谷戸地区	558		

イ 各自主防災倉庫主な配備品

品 名	各数量	品 名	各数量
毛布	15 枚	投光機	1 台
ポリタンク	1 個	三脚 (投光機用)	1 台
応急救護セット	1 セット	発電機	1 台
骨折セット	1 セット	ガソリン携行缶	1 個
救急箱	1 セット	ロープ (15m)	1 巻
担架	4 台	三角バケツ	10 個
テント	1 張	のこぎり	1 本
ヘルメット	45 個	オイルパン	2 個
ハンドマイク	2 台	メガホン (トランジスター型 1 個)	5 個
移動式炊飯器	1 台	のぼり旗	2 本
防水シート	10 枚	リヤカー (折り畳み式 2 台)	3 台
スコップ	5 本	バール	1 本
コードリール	1 巻	ラジオ付ライト	3 個
強力ライト	3 個	チェンソー	1 台
ハンマー	3 本	災害救助工具セット	2 セット

つるはし	1本	消火栓スタンドパイプセット	1台
一輪車	1台	軽可搬式消防ポンプ ※	1台

※ 内出地区、武蔵野地区、福東地区、熊川牛浜地区、牛浜第一地区、原ヶ谷戸地区、志茂第二地区、本町第七地区、本町第八第一地区、本町第八第二地区、永田地区、長沢地区、加美第二地区 計 13 地区

ウ 市内備蓄倉庫主な応急対策資器材・物資備蓄品

品名	各数量	品名	各数量	品名	各数量
乾パン	10,680食	哺乳ビン	570本	投光器及び三脚	26台
サバイバルフーズ	37,320食	哺乳ビン用乳首	100個	発電機	21台
アルファ米	29,200食	毛布	6,675枚	ガソリン携行缶	22台
3日間食料セット	3,834食	簡易トイレ等	191台	ハンドル充電式ラジオ	52個
保存用乾燥おかゆ	8,000食	トイレットペーパー	1,800巻	安全キャンドル	60個
クラッカー	15,960食	生理用品	3,780個	補給用ろうペレット	60個
災害備蓄用パン	9,024食	コンパクト肌着	1,600枚	強力ライト	70個
薄焼きビスケット	2,784食	粉ミルク	600缶	テント	25張
レトルト白ご飯	270食	立て看板	50枚	担架	92台
はんぶん米	850食	脱脂綿	200包	紙オムツ大人用	300個
缶入りミニクラッカー	264食	折りたたみ式寝具	66台	紙オムツ幼児用	2,820個
ファイバービスケット	264食	防水シート	857枚	マスク	5,520枚
応急医療セット	5セット	梯子	27台	ゴザ	600枚
スプーン	1,000本	掛矢	36本	鋼板	35枚
おぼん	500個	ジョレン	144本	鋼板用支柱	33本
おわん	3,000個	コードリール	10台	土嚢用止め杭	1,200本
コップ	3,000個	防水ライト	50個	土嚢袋	3,560枚
包帯	350巻	ハンマー	9本	雨具	20セット
カセットコンロ	3台	つるはし	100本	鉄火鉢	26台
災害用簡易ベッド	16台	三角バケツ	384個	固形燃料	98個
メガホン	100個	とび口	15本	ポリタンク	20個
ハンドマイク	10台	斧	10本	折畳式ウォータータンク	40個
チェンソー	10台	オイルパン(樹脂製)	12台	オイルパン(鉄製)	11台
平バール	5本	パイル	300本	ウォーターパッカー	2台
折り込み鋸	10本	木杭	19本	スコップ	136本

エ 各避難所倉庫主な配備品

品名	各数量	品名	各数量
乾パン	600食	炊き出し釜	1台
簡易トイレ	2台	鉄火鉢	2台
防水シート(ブルーシート)	12枚	固形燃料	8個
投光機及び三脚	1台	ポリタンク	2個
発電機	1台	ハンドル充電式ラジオ	1個
ガソリン携行缶	1個	安全キャンドル	3個
テント	1張	補給用ろうペレット	3個
担架	2台	メガホン	5個
マスク	480枚	のぼり旗(避難所)	1枚
セルフケアセット	2セット	バルーン投光機	1台
簡易更衣室用テント	1台	カセットガスボンベ式発電機	1台

オ 初期消火体制整備

街頭設置消火器及び格納箱の新旧取替えを実施した。



## 2 消防活動

### (1) 常備消防（福生消防署）

福生市、羽村市、瑞穂町の2市1町を管轄区域として、本署と3出張所に総員206名の署員と消防ポンプ車5台、非常用ポンプ車2台、特殊化学車1台、化学車1台、はしご車1台、救急車4台、非常用救急車1台、指揮隊車1台、査察広報車4台及び人員輸送車1台からなる陣容で消防活動、予防行政の執行等に従事している。

出場状況(管轄区域)

(単位:件)

火災	非火災	水災	救急	救助	危険排除	緊急確認	合計	前年度合計
59	34	3	9,724	306	88	63	10,277	8,040

### (2) 非常備消防（福生市消防団）

市内にある5個分団からなる消防団組織(団員186人。消防ポンプ車5台及び指揮車1台を保有)により、消防活動を実施している。

ア 消防団組織

団 長 — 副団長 (1人) (4人)	第一分団長	—	副分団長	—	部 長	—	班 長	—	団 員
	(1人)		(2人)		(3人)		(9人)		(20人)
	第二分団長	—	副分団長	—	部 長	—	班 長	—	団 員
	(1人)		(2人)		(3人)		(9人)		(20人)
	第三分団長	—	副分団長	—	部 長	—	班 長	—	団 員
(1人)		(2人)		(3人)		(9人)		(20人)	
本部付団員 (6人)	第四分団長	—	副分団長	—	部 長	—	班 長	—	団 員
	(1人)		(2人)		(3人)		(9人)		(20人)
	第五分団長	—	副分団長	—	部 長	—	班 長	—	団 員
	(1人)		(2人)		(3人)		(9人)		(20人)

イ 配置車両

分団名	車両ナンバー	車 両 の 種 類	車両購入年月日
団本部	八王子 800 さ6574	普通自動車「ワゴンタイプ」(日産)	平成15年9月
第一分団	八王子 830 さ2301	普通消防ポンプ自動車(いすゞ)	平成26年1月
第二分団	八王子 830 さ2302	普通消防ポンプ自動車(いすゞ)	平成25年1月
第三分団	八王子 830 す2303	普通消防ポンプ自動車(いすゞ)	平成27年2月
第四分団	八王子 830 さ2304	普通消防ポンプ自動車(いすゞ)	平成24年2月
第五分団	八王子 830 す2305	普通消防ポンプ自動車(いすゞ)	平成27年2月

ウ 年齢別団員数

(単位:人)

年齢 団員数	18~20歳	21~25歳	26~30歳	31~35歳	36~40歳	41~45歳	46~50歳	51歳以上
186	3	30	46	39	36	25	6	1

エ 在職年数別団員数

(単位:人)

在職年数 団員数	5年未満	5年以上 10年未満	10年以上 15年未満	15年以上 20年未満	20年以上 25年未満	25年以上 30年未満	30年以上
186	53	45	43	18	23	2	2

オ 退団・入団員数

(単位：人)

区 分	平成27年4月1日現在	退団者	入団者	階級異動	平成28年4月1日現在
本 部	5	2		2	5
本部付団員	6	2	2		6
第一分団	35	1	1	△1	34
第二分団	35	3	3		35
第三分団	35	5	5		35
第四分団	35	5	5		35
第五分団	35	3	4	△1	35
合 計	186	21	20		185

カ 消防団員火災出動状況

火災発生件数(件)	出 動 回 数 (件)	延べ出動団員数(人)	平均出動団員数(人)
26	14	1,294	92.4

キ 消防団出動状況(風水害等)

延べ出動団員数(人)	出 動 回 数(回)
0	0

ク 消防団警戒等特別出動状況

警 戒 名	延べ出動団員数(人)	出動回数(回)
祭 礼 警 戒	159	2
七 夕 警 戒	459	4
歳 末 警 戒	295	5
そ の 他 の 警 戒	129	7
合 計	1,042	18
前 年 度 合 計	827	17

ケ 消防団各種訓練(消防)

訓 練 名	延べ出動団員数(人)	出動回数(回)
火 災 防 御 訓 練	779	14
ポ ン プ 操 法 訓 練	6,378	113
機 関 訓 練	1,606	60
規 律 ・ 礼 式 訓 練	249	26
教 育 訓 練	556	30
住 民 指 導	276	15
合 計	9,844	258
前 年 度 合 計	7,409	173

コ 消防団各種訓練(災害)

訓 練 名	延べ出動団員数(人)	出動回数(回)
教 育 訓 練	0	0
住 民 指 導	135	1
合 計	135	1
前 年 度 合 計	145	1

サ ポンプ操法審査会（第 63 回）

審査会は、消防ポンプ操法の基本を身につけ、指揮者と団員との連携を訓練し、もって団員の士気向上を図り、火災防御活動の迅速かつ確実な実施及び火災による生命・財産の損害の防止を目的とし、ホースカーによるホース延長操法及び手びろめによるホース延長操法を隔年で実施していたが、平成 23 年度より現在まで、各分団の消防ポンプ自動車の更新事業を実施しており、車両の操作方法が異なるホースカーによるホース延長操法は一時中止としている。

平成 27 年度	手びろめによるホース延長操法		
	優勝	第 2 位	第 3 位
総合成績	第三分団	第二分団	第五分団
チーム成績	第三分団 B	第五分団 A	第四分団 B
前 年 度	手びろめによるホース延長操法		
	優勝	第 2 位	第 3 位
総合成績	第四分団	第二分団	第五分団
チーム成績	第二分団 B	第四分団 B	第一分団 B

(3) 火災の状況

ア 月別火災発生件数

区分 月	建 物			車両 (件)	その他 (件)	合計 (件)	※ 焼失面積 (m <sup>2</sup> )	非火災 (件)	消 防 団 出動回数 (回)
	全焼 (件)	半焼※ (件)	ぼや (件)						
4			1		2	3		1	1
5			1		1	2			1
6									
7								1	
8			1			1		2	1
9		1		1	1	3	2(5)		2
10								2	2
11								2	1
12			1			1		1	3
28 年 1			1			1			
2	1		1			2	338(68)	1	1
3			1	1		2		1	2
合 計	1	1	7	2	4	15	340(73)	11	14
前年度 合 計	1	4	7	0	15	27	198 (22)	9	19

※半焼は、部分焼を含む。

※焼失面積は焼失床面積、( )内は天井、壁等の焼失表面積

イ 原因別火災件数

(単位：件)

原因	放 火 (疑い含む。)	たばこ	ストーブ	ガスコンロ等	火遊び	その他	合計
平成 27 年度	10	0	1	2	1	1	15
前 年 度	4	3	0	3	2	15	27

(4) 消防水利施設

ア 水利

(単位：基、箇所)

消火栓		合計	防火水槽			貯水槽		合計	プール
150 mm 未満	150 mm 以上		20 m <sup>3</sup> 未満	20 m <sup>3</sup> 以上 40 m <sup>3</sup> 未満	40 m <sup>3</sup> 以上 60 m <sup>3</sup> 未満	60 m <sup>3</sup> 以上 100 m <sup>3</sup> 未満	100 m <sup>3</sup> 以上		
464	157	621	30 (0)	5 (0)	98 (89)	18 (18)	21 (21)	172 (128)	17

( ) は、耐震性防火水槽・貯水槽で内数

イ 消火栓新設箇所

(単位：mm)

番号	設置箇所	口径	備考
	0 箇所		

ウ 消火栓移設箇所

(単位：mm)

番号	設置箇所	新口径	旧口径	備考
1	南田園三丁目 6 番地先	φ 100×φ 75	φ 100×φ 75	地下式単口→地下式単口
2	南田園三丁目 10 番地先	φ 100×φ 75	φ 100×φ 75	地下式単口→地下式単口
3	南田園三丁目 11 番地先	φ 100×φ 75	φ 100×φ 75	地下式単口→地下式単口
4	南田園三丁目 11 番地先	φ 100×φ 75	φ 100×φ 75	地下式単口→地下式単口
5	大字福生 253 番地先	φ 100×φ 75	φ 100×φ 75	地下式単口→地下式単口
6	大字福生 2020 番地先	φ 250×φ 75	φ 250×φ 75	地下式単口→地下式単口
7	大字福生 2026 番地先	φ 250×φ 75	φ 250×φ 75	地下式単口→地下式単口
8	武蔵野台一丁目 5 番地先	φ 100×φ 75	φ 100×φ 75	地下式単口→地下式単口
9	武蔵野台一丁目 12 番地先	φ 150×φ 75	φ 150×φ 75	地下式単口→地下式単口
10	武蔵野台一丁目 17 番地先	φ 100×φ 75	φ 100×φ 75	地下式単口→地下式単口
11	志茂 39 番地先	φ 100×φ 75	φ 100×φ 75	地下式単口→地下式単口
12	志茂 113 番地先	φ 100×φ 75	φ 100×φ 75	地下式単口→地下式単口
13	牛浜 116 番地先	φ 250×φ 75	φ 250×φ 75	地下式単口→地下式単口
14	牛浜 158 番地先	φ 100×φ 75	φ 100×φ 75	地下式単口→地下式単口
15	牛浜 162 番地先	φ 75×φ 75	φ 100×φ 75	地下式単口→地下式単口
合計	15 箇所			

エ 消火栓補修箇所

(単位：mm)

番号	設置箇所	口径	備考
1	大字熊川 215 番地先	φ 150×φ 75	地下式単口
2	大字熊川 221 番地先	φ 150×φ 75	地下式単口
3	大字熊川 301 番地先	φ 100×φ 75	地下式単口
4	大字熊川 1113 番地先	φ 100×φ 75	地下式単口
5	大字熊川 1492 番地先	φ 200×φ 75	地下式単口
6	南田園一丁目 8 番地先	φ 100×φ 75	地下式単口
7	武蔵野台一丁目 4 番地先	φ 150×φ 75	地下式単口
8	武蔵野台一丁目 9 番地先	φ 100×φ 75	地下式単口
9	武蔵野台一丁目 12 番地先	φ 600×φ 75	地下式単口
合計	9 箇所		

# 地域安全係

## 1 防犯活動

活動区分	活動内容
各種防犯活動	・防犯広報資料等の作成配布
	・防犯PR広報紙への掲載
	・各種防犯ポスター掲示
	・防災無線、ふっさ情報メールによる防犯広報
	・青色回転灯パトロール車（公用車5台）による「防犯パトロール」実施
	・不審者情報による「防犯パトロール」実施
	・市内委託事業所による「地域安全パトロール」実施
・「防犯講習会」開催 11月17日 市民会館小ホール	
防犯対策会議	・福生市安全安心まちづくり協議会 2回
青少年健全育成活動	・第67回福生警察署管内防犯協会少年野球大会 8月19日 羽村市武蔵野公園
女性防犯指導員活動	・自転車駐車場防犯対策 4月7日（福生駅）
	・「ほたる祭り」における防犯活動 6月20日
	・「七夕まつり」における防犯活動 8月6日から9日まで 福生駅西口駅前
	・防犯広報活動 万引き防止、振り込め詐欺防止キャンペーン 6月22日、10月20日、平成28年2月19日（西友福生店前）
	・視察研修会 平成28年2月16日 警察博物館
防犯連絡所活動	・役員会 7月7日・9月14日 市役所第一・二会議室
	・「七夕まつり」における防犯活動 8月6日から9日まで 福生駅西口駅前
	・防犯広報活動 4月15日（金融機関） 6月20日（福生駅） 9月5日（熊川地区） 10月15日（福生駅）
	・視察研修会 平成28年3月11日 埼玉県警察本部
全国地域安全運動 （27.10.11～20）	・防犯PRを広報紙に掲載
	・防犯の集い 10月3日 あきる野ルピア
	・自動車防犯パレード 10月11日 福生市民会館前広場
その他	・福生警察署管内防犯協会役員会 4月27日 福生警察署講堂 6月1日 福生警察署講堂 7月8日 福生警察署講堂 8月13日 福生警察署講堂 9月3日 福生警察署講堂 11月11日 福生警察署講堂 12月8日 あきる野ルピア 平成28年1月22日 福生警察署講堂
	・平成27年度福生警察署管内防犯協会定期総会 6月16日 秋川ふれあいセンター

## 2 交通安全対策

福生市交通安全対策協議会において決定した運動方針に基づき、福生警察署、福生市交通安全推進委員会及び町会・自治会の協力により、次のとおり交通安全対策を実施した。

活動区分	活動内容	
春の全国交通安全運動 (27. 5. 11~20)	・2015春の交通安全フェスティバル(5月9日 羽村市生涯学習センターゆとろぎ)	
	・市内小学校新入学児童にランドセルカバーを配布	
	・横断幕、のぼり旗、黄色小旗等の掲出	
	・市内30箇所に各町会で交通安全テントの張り出し ・広報車による市内巡回広報及び街頭指導	
秋の全国交通安全運動 (27. 9. 21~30)	・2015秋の交通安全フェスティバル(9月6日 福生市民会館・大ホール)	
	・横断幕、のぼり旗、黄色小旗等の掲出	
	・市内30箇所に各町会で交通安全テントの張り出し	
	・広報車による市内巡回広報及び街頭指導	
交通安全対策会議	・福生市交通安全対策協議会 2回	
	・福生警察署管内交通安全対策協議会連合会 3回	
	・福生市交通安全推進委員会理事会 8回	
交通安全推進委員会	昭和63年4月1日発足 ・委員 交通安全協会福生支部の役員のうち支部長が推薦した委員 65名 町会・自治会長が推薦した委員 33名	
	主な活動	・毎月10日の「交通安全日」に、黄色小旗の掲出及び市内巡回広報
		・交通安全講習会 9月17日・平成28年3月25日(市民会館小ホール)
		・駅前放置自転車クリーンキャンペーン 4月9日(牛浜駅)・4月10日(拝島駅)・10月23日(福生駅) 平成28年2月9日(福生駅)
		・七夕まつり特別警戒 8月6日から9日まで
		・春、秋の全国交通安全運動
		・高校生自転車マナーアップキャンペーン 10月9日(福生高校)
		・交通安全新年街頭指導出動式 平成28年1月17日
交通安全教室	・中学生交通安全教室 6月8日(福生第三中学校)	
交通安全講習会	・高齢者向け交通安全講習会 10月6日(福祉センター)	

### 3 自転車対策

#### (1) 自転車駐車場整備状況

(指定管理者：公益財団法人自転車駐車場整備センター)

駐車場名	駅からの方向及び距離	土地	面積 (㎡)	規模				利用状況				備考
				定期 利用 者数 (台)	自転車	一時 利用 者数 (台)	自転車	定期 利用 者数 (人)	自転車	一時 利用 者数 (人)	自転車	
					原付		原付		原付		原付	
		小計		小計		小計		小計				
福生駅東口 地下自転車 駐車場	福生駅 東口0m	借用地	3,197	1,818	385	13,091	63,717	110	38	662	4,367	地下自走式
				1,928	423	13,753	68,084					
福生駅西口 自転車 駐車場	福生駅 西方向 300m	市有地	729	406	10	100	1,073	30	5	48	255	平面式 屋根・ラック付
				436	15	148	1,328					
牛浜駅東口 自転車 駐車場	牛浜駅 東方向 100m	市有地	786	343	224	516	12,607	10	3	25	233	平面式 屋根・ラック付
				353	227	541	12,840					
牛浜駅西口 自転車 駐車場	牛浜駅 西方向 200m	市有地	810	438	48	804	6,645	60	12	28	1,138	平面式 屋根・ラック付
				498	60	832	7,783					
拝島駅北口 自転車 駐車場	拝島駅 北方向 110m	市有地	438	237	38	1,250	5,661	51	6	341	3,695	立体自走式
				288	44	1,591	9,356					
拝島駅南口 臨時自転車 駐車場	拝島駅 南西方向 300m	借用地	76	15	0	129	0	0	0	0	0	平面式
				15	0	129	0					
熊川駅東 自転車 駐車場	熊川駅 東方向 40m	市有地	108	62	7	67	1,428	4	3	0	59	平面式
				66	10	67	1,487					
合計			6,144	3,319	712	15,957	91,131	265	67	1,104	9,747	
		3,584		779	17,061	100,878						

前年度定期利用者数及び一時利用者数合計	16,796	96,296	
	1,048	11,032	
	17,844	107,328	

※ 拝島駅北口自転車駐車場の面積は延べ床を表している。定期利用者数は各月の定期利用者の累計

駐車場名	駅からの方向及び距離	土地	面積	規模	利用者数	備考
東福生駅西口仮設 自転車置場	東福生駅 西口0m	借用地	79.9㎡	70台	15,862人	平面式

#### (2) 撤去自転車保管場所整備状況

保管場所名	所在地	土地	面積	収容能力	備考
福生市自転車 保管場所	福生市大字福生 412 番地 6 (中福生陸橋下)	都有地	696㎡	590台	平面式

(3) 駅周辺の自転車等指導状況

公益社団法人福生市シルバー人材センターへ委託

実 施 駅	人数	指導日数	
福生駅（東口・西口）	5人	294日	・委託期間 平成27年4月1日から平成28年3月31日まで （日曜日、祝日及び年末年始を除く。） ・時 間 【4月から10月まで】 福生駅東口 午前8時30分から午後2時まで 福生駅西口 午前8時30分から午前11時30分まで 福生駅東・西口 午後3時から午後6時まで 東福生駅 午前7時から午前9時30分まで その他 午前6時30分から午前9時まで 【11月から平成28年3月まで】 福生駅東口 午前8時30分から午後2時まで 福生駅西口 午前8時30分から午前11時30分まで 福生駅東・西口 午後3時から午後5時30分まで 東福生駅 午前7時から午前9時30分まで その他 午前6時30分から午前9時まで
牛浜駅・熊川駅 （月曜日・水曜日・金曜日）	1人		
拝島駅 （火曜日・木曜日・土曜日）			
東福生駅	2人 ※		
合 計	8人		

※ 土曜日については1人で対応

(4) 駅周辺の放置自転車等の撤去、保管及び返還状況

ア 公益社団法人福生市シルバー人材センターへ委託

区 分	内 容
撤去実施駅	福生駅、牛浜駅、熊川駅及び拝島駅
人 数	4人
日 数	294日
委 託 期 間	平成27年4月1日から平成28年3月31日まで（日曜日、祝日及び年末年始を除く。）
時 間	午前9時から午後6時まで

イ 駅周辺別放置自転車等撤去台数及び返還台数

(単位：台)

区分	月	4	5	6	7	8	9	10	11	12	28年1	2	3	合計	前年度 合計
福生駅	東口	33	10	13	25	20	13	24	13	15	17	17	28	228	238
	西口	28	13	15	18	13	7	29	13	14	11	16	8	185	295
牛浜駅	東口	24	15	15	18	30	14	18	17	26	15	20	16	228	267
	西口	2	5	1	2	3	2	2	5	2	3	3	5	35	29
熊川駅		2	0	0	0	2	2	3	1	0	1	2	0	13	21
拝島駅北口		0	1	2	4	5	0	2	1	1	2	1	3	22	22
拝島駅南口		1	1	0	1	5	1	4	0	1	3	4	0	21	32
合 計		90	45	46	68	78	39	82	50	59	52	63	60	732	904
返 還 台 数		49	40	35	35	53	27	38	37	51	30	39	43	477	607



#### ウ 返還方法

所有者へ電話又はハガキにより通知し、放置自転車等撤去保管料（自転車1台1,000円、原動機付自転車1台2,000円）を徴収の上、引き渡した。

返還内訳 477台（返還台数）

自 転 車	440台
原動機付自転車	10台
免 除	27台

#### (5) 撤去自転車のリサイクル

条例の規定に基づき廃棄処分する自転車のうち、必要な補修等を加えることにより再利用が可能であると認められる自転車について、東京都自転車商協同組合福生地区福生支部へ、リサイクル自転車として20台を譲渡した。

#### (6) 撤去自転車等の処分状況

区 分	内 容	
処分方法	撤去した自転車等は告示後3箇月間保管し、所有者の判明しないもの及び引き取りに来ないものについて処分した。	
処分台数	自 転 車	350台
	原動機付自転車	0台
処分手数料	自転車1台当たり 0.1円	原動機付自転車1台当たり 0.1円

#### (7) 駅前放置自転車クリーンキャンペーン

- ・福生駅、牛浜駅及び拝島駅において広報活動及びチラシ等の配布を行った。
- ・福生駅周辺の自転車駐車場内の自転車について、防犯登録を受けることや、2個以上の鍵かけ、ひったくり防止カバー・ネットの取付け等の啓発を図った。
- ・参加団体 福生市、福生警察署、福生市交通安全推進委員会、福生警察署管内女性防犯指導員福生支部

## 4 市営駐車場事業

駐車場利用状況

(指定管理者：福生市商工会)

月	利用台数(台)	使用料(円)	月	利用台数(台)	使用料(円)
4	2,805	909,220	10	2,717	924,780
5	2,774	857,300	11	2,624	861,920
6	2,818	941,340	12	2,906	995,840
7	2,863	915,740	28年1	2,316	813,260
8	2,307	651,780	2	2,422	857,280
9	2,568	935,900	3	2,720	917,740
			合 計	31,840	10,582,100
			前年度合計	31,889	10,396,840

# 職 員 係

## 1 特別職等の職別職員数

(単位：人)

職 名	人 数	職 名	人 数
市 長	1	教 育 委 員 会 委 員	5
副 市 長	1	選 挙 管 理 委 員 会 委 員	4
教 育 長	1	農 業 委 員 会 委 員	7
市議会議員	19	固 定 資 産 評 価 審 査 委 員 会 委 員	3
		監 査 委 員	2

## 2 職員数

(単位：人)

部(課)名 区分		議 会 事 務 局	企 画 財 政 部	総 務 部	市 民 部	生 活 環 境 部	福 祉 保 健 部	子 ども 家 庭 部	都 市 建 設 部	会 計 課	選 挙 管 理 委 員 会 事 務 局	監 査 委 員 事 務 局	教 育 委 員 会	合 計
		事 務 系	6	28 [1]	42 [1]	55 [6]	26 [2]	47 [8]	19 [2]	30 [6]	5 [1]	3	3	59 [7]
技 術 系			1			9	1	1 [4]					[1]	12 [5]
技 能 労 務 系			3 [3]		1			4					12 [1]	20 [4]
合 計	6	28 [1]	46 [4]	55 [6]	27 [2]	56 [8]	20 [2]	35 [10]	5 [1]	3	3	71 [9]	355 [43]	
性 別 内 訳	男	4	22 [1]	33 [4]	30 [4]	19 [2]	30 [5]	11 [1]	30 [10]	4 [1]	2	1	46 [6]	232 [34]
	女	2	6	13	25 [2]	8	26 [3]	9 [1]	5	1	1	2	25 [3]	123 [9]

※職員数には派遣職員を除く。

[ ] : 再任用職員

### 3 発 令

(1) 昇 任 (単位：人)

区 分	部 長 に 昇 任	課 長 に 昇 任	課長補佐 に昇任	係長(主 査)に昇任	主 任 に 昇 任	技能長に 昇 任
人 数	5	14	12	28	9	0

(2) 異 動 (単位：人)

年 月 日	部長職	課長職	課長補佐職	係長職	主任職	主事等	合 計
27. 4. 1	9	23	24	47	19	26	148
27. 10. 1	—	2	—	2	1	—	5
28. 1. 1	—	—	—	3	—	3	6

(3) 採 用

年 月 日	採用人数	職 種
27. 4. 1	23人	一般事務
28. 1. 1	2人	一般事務

(4) 派 遣

派 遣 先	派 遣 職 員 数
西 多 摩 衛 生 組 合	1人(課長職)
東京たま広域資源循環組合	1人(係長職)
福 生 病 院 組 合	1人(部長職)
東 京 市 町 村 自 治 調 査 会	1人(係長職)
東 京 都	2人(主事・主任職)
北 海 道 登 別 市	1人(主任職)
合 計	7人

(5) 退 職 (単位：人)

区 分	定年退職	勸奨退職	普通退職
人 数	17	2	5

### 4 採用試験

(単位：人)

試 験 日	職 種	応 募 者	受 験 者	合 格 者
27. 5. 24	一般事務	3	3	0
27. 9. 21	一般事務	201	174	20
28. 1. 10	保健師	4	4	2

## 5 職員の住所地状況

(単位：人)

市区町村名	職員数	市区町村名	職員数
福生市	142	文京区	1
昭島市	38	杉並区	1
あきる野市	37	豊島区	1
青梅市	26	武蔵野市	1
羽村市	23	三鷹市	1
立川市	13	小平市	1
瑞穂町	10	小金井市	1
八王子市	9	清瀬市	1
日の出町	5	東久留米市	1
入間市	5	西東京市	1
東村山市	4	檜原村	1
武蔵村山市	4	さいたま市	1
府中市	3	川越市	1
日野市	3	所沢市	1
国立市	3	飯能市	1
相模原市	3	狭山市	1
世田谷区	2	上尾市	1
国分寺市	2	横浜市	1
東大和市	2	川崎市	1
奥多摩町	2	合計	355

## 6 年齢別職員数

(単位：人)

年齢(歳)	男		女		合計	
	人数	比率(%)	人数	比率(%)	人数	比率(%)
18～20	—	—	1	0.8	1	0.3
21～25	11	4.7	12	9.7	23	6.5
26～30	40	17.2	29	23.6	69	19.4
31～35	29	12.5	20	16.3	49	13.8
36～40	19	8.2	14	11.4	33	9.3
41～45	35	15.1	16	13.0	51	14.4
46～50	39	16.8	13	10.6	52	14.6
51～55	21	9.1	8	6.5	29	8.2
56～	38	16.4	10	8.1	48	13.5
合計	232	100.0	123	100.0	355	100.0

## 7 職員研修

### (1) 組織内研修

(単位：人)

区分	研修名	対象	受講者数
職層	新任職員研修	平成27年度新規採用職員	25
	新任主任研修	平成27年度昇任主任	7
	新任課長補佐研修	平成27年度昇任課長補佐	11
	新任課長研修	平成27年度昇任課長	15
実務	会計事務研修	入庁後1～10年程度で会計事務に携わる職員・希望者	18
	契約事務研修	採用後1～10年程度で契約事務に携わる職員・希望者、嘱託職員	23
	文書・情報公開・個人情報保護研修	平成27年度新規採用職員、嘱託職員、再任用職員希望者	41
	接遇研修	平成27年度新規採用職員	29
	実務再定着研修(例規整備・文書作成・契約・会計)	課長職以下希望者	22
	再任用職員研修	再任用職員	10
	情報セキュリティ研修 (情報システム課主催)	部課長 課長補佐以下の職員及び嘱託職員	35 383
能力 開発	OJT研修	チューター	15
	中堅職員研修	主任及び新任主査の職員	20
	係長職研修	課長補佐・係長及び主査	7
	管理職研修	課長職	5
	クレーン対応力向上研修(基礎)	主任・主事・嘱託職員	21
	クレーン対応力向上研修(応用)	主査以上の職員	6
	人事考課評価者研修(春期) (秋期)	部課長 部課長	42 27
	人事考課被評価者研修	課長補佐以下の職員	209
特別	議会傍聴研修(講義・傍聴)	平成27年度新任主査	43
	定例記者会見聴講研修	平成27年度新規採用職員	19
	シティセールス体験研修	平成27年度新規採用職員	25
	ハラスメント防止研修	全職員	22
	不当要求行為等防止対策実務研修	全職員	38
	労働安全衛生教育研修 (メンタルヘルス研修)	労働安全衛生委員及び希望者	155
	認知症サポーター研修	平成27年度新規採用職員	23
	ゲートキーパー研修	全職員	16
	応急救護研修	有効期限が平成27年の職員	120
		有効期限経過者及び未受講者	28

区分	研 修 名	対 象	受講者数
特別	交通安全講習会	全職員及び嘱託職員	397
	交通安全運動	全職員	52
	官製談合防止研修	全職員	38
	人権問題研修 (秘書広報課主催)	全職員	31
合 計			1978

(2) 専門・派遣研修

ア 専門研修

(単位：人)

区分	研 修 名	対 象	受講者数
専門	社会福祉主事任用資格認定通信研修	担当職員	5
	精神保健研修	担当職員	3
	全国建設研修センター研修	担当職員	1
	その他	担当職員	2
合 計			11

イ 派遣研修（講師派遣含む。）

(単位：人)

区分	研 修 名	対 象	受講者数
派遣	東京都市町村職員研修所	全職員	238
	自治大学校（3部、2部）	課長（3部）、課長補佐、係長及び主査（2部）の職員	2
	その他団体主催	希望者	1
	東京都派遣研修	派遣要請者	2
	新都市連絡協議会職員交流研修	派遣要請者	1
	講師派遣（東京都市町村職員研修所）	登壇講師資格者	1
合 計			245

8 福利厚生

(1) 東京都市町村職員共済組合

ア 組合員数及び被扶養者数

(単位：人)

組 合 員 数			被 扶 養 者 数
男	女	合 計	
248	123	371	300

イ 掛金・負担金等

(単位：円)

短 期		長 期			事 務 費	
掛 金	負担金	掛 金	負担金	追加費用 (既裁定含む)		
104,722,648	105,895,607	208,775,838	304,752,744	38,304,014	124,285	3,951,600

## (2) 東京都市町村職員退職手当組合

## 退職手当の支給

種 別	件 数 (件)	退職手当額 (円)	特別負担金 (円)
定 年 退 職	17	417,986,310	87,960,000
普 通 退 職	5	15,315,510	13,770
勸 奨 退 職	2	44,926,432	12,703,282
死 亡 退 職	0	0	0
退 任	0	0	0
合 計	24	478,228,252	100,677,052

## (3) 公務災害補償

## ア 法令別発生状況

区 分	地方公務員災害補償法	非常勤の職員の公務災害補償等に関する条例
件 数	2 件	0 件

## イ 職務態様別発生状況

(単位：件)

区 分	職 務 遂 行 中		通 勤 中	合 計
	施 設 内	施 設 外		
事 務 職	0	0	1	1
技 能 労 務 職	0	1	0	1
非 常 勤	0	0	0	0
合 計	0	1	1	2

ウ 地方公務員災害補償に要する負担金

3,071,563 円

## (4) 健康管理

## 検診、予防接種等

種 目	実 施 期 間	受診者数 (人)
胸 部 レ ン ト ゲ ン 検 診	一次 7月7日・10日・29日、8月14日、 12月8日・11日、1月7日	148
	二次 8月12日、2月22日	2
定 期 健 康 診 断	6月22日～7月4日、12月8日～17日	155
大 腸 ガ ン 検 診	6月22日～7月4日、12月8日～17日	154
喀 痰 検 査 ( 希 望 者 )	6月22日～7月4日	13
前 立 腺 が ん 検 診 ( 希 望 者 )	6月22日～7月4日	10
眼 底 検 査 ( 指 示 者 )	11月16日～20日	10
V D T 検 査 ( 希 望 者 )	11月5日	129
胃 検 診 ( 希 望 者 )	一次 7月7日・10日	41
	二次 7月29日～10月20日	6
肝 炎 及 び 破 傷 風 予 防 接 種 ( 関 係 職 場 の 希 望 者 )	破 傷 風 予 防 接 種	随時
	B 型 肝 炎 抗 原 ・ 抗 体 検 査	随時
	C 型 肝 炎 抗 体 検 査	随時
	B 型 肝 炎 予 防 接 種	随時
メ ン タ ル ヘ ル ス	希望者が委託機関へ直接相談	随時

## (5) 被服貸与状況 (新規及び更新)

区 分	男 子 事 務 服	女 子 事 務 服
	ブ レ ザ ー	ブ レ ザ ー
貸 与 数	16 着	15 着

(6) 福生市職員共済組合  
ア 事業実施状況

月 日	事 業 内 容	参加者数(人)
4月18日	第56回東京都市町村職員共済組合野球大会参加	17
4月～10月	南相馬市ひまわりの種里親ボランティア事業に参加 (社会福祉協議会事業に協力)	—
5月14日	第1回理事会	—
5月14日	臨時評議員会	—
5月16日	第43回東京都自治体職員サッカー選手権大会参加	12
7月24日	第2回理事会	—
8月6日～9日	七夕まつりへのボランティア参加	64
	第65回福生七夕まつり飾り付け協賛	—
	第65回福生七夕まつり民踊パレード参加	71
9月5日	第20回東京都自治体職員サッカー選手権秋季大会参加	12
10月3日	第34回東京都市町村職員テニス連盟ダブルス大会(団体戦)参加	2
1月30日	第39回東京都市町村職員バドミントン大会	16
12月15日	第3回理事会	—
28年1月7日	職員及び家族健康祈願	—
1月24日	第17回東京都自治体職員サッカー連盟フットサル大会	13
5月24日	第4回理事会	—
年 間	福利厚生利用契約            利用者            412人 家族慰安利用助成金        助成金交付        318人 人間ドック助成事業        日帰り246人・1泊11人 公務員賠償責任保険事業    申込者247人	—

イ 給付金支給状況

種 別	件 数 (件)	金 額 (円)
入学祝金	28	420,000
結婚祝金	18	900,000
結婚記念祝金	9	270,000
出産祝金	10	150,000
永年在職祝金	6	180,000
傷病見舞金	3	90,000
弔慰見舞金	13	370,000
退会記念品	24	3,185,600
リフレッシュ助成金	8	400,000
人間ドック等助成金	257	1,318,000



# 管 財 係

## 1 財産管理

### (1) 財産の増減

#### ア 行政財産

(ア) 建物 34.71 m<sup>2</sup>減

(単位：m<sup>2</sup>)

区 分	面 積				備 考
	木 造		非 木 造		
	増	減	増	減	
第一市営住宅		34.71			解体除去
合 計	0	34.71	0	0	

(イ) 土地 448.00 m<sup>2</sup>増

(単位：m<sup>2</sup>)

区 分	種 別	地 積		備 考
		増	減	
加美上水公園	山林	448.00		寄附により普通財産に受け入れ後、行政財産へ引継ぎ
合 計		448.00	0	

#### イ 普通財産

(ア) 建 物 増減なし

(イ) 土 地 18.41 m<sup>2</sup>減

(単位：m<sup>2</sup>)

区 分	種 別	地 積		備 考
		増	減	
廃道敷	雑種地		3.88	売却
廃道敷	雑種地		3.65	売却
自由広場	雑種地		10.88	地籍更正
合 計		0	18.41	

(2) 年度別財産の状況

区分 年度	土地		建 物			工作物 (箇所)	地上権 (㎡)
	行政 (㎡)	普通 (㎡)	行政		普通		
			木 造 (㎡)	非木造 (㎡)	非木造 (㎡)		
23	507,852.61	30,187.91	1,451.41	138,812.14	1,074.82	消火栓 621 貯水槽 179 プール 17 横断歩道橋 1	490.96
24	507,461.10	29,606.98	1,276.23	139,347.09	1,074.82	消火栓 621 貯水槽 179 プール 17 横断歩道橋 1	490.96
25	506,392.69	30,751.92	1,695.01	139,926.93	1,074.82	消火栓 621 貯水槽 177 プール 17 横断歩道橋 1	490.96
26	508,352.28	30,626.37	1,521.46	140,000.88	1,074.82	消火栓 621 貯水槽 174 プール 17 横断歩道橋 1	490.96
27	508,800.28	30,607.96	1,486.75	140,000.88	1,074.82	消火栓 621 貯水槽 172 プール 17 横断歩道橋 1	490.96

(3) 市有財産損害共済委託状況

ア 建物・備品

番号	共 済 目 的	延べ面積 (㎡)	共済責任額 (千円)	申込分担金額 (円)	受領共済金額 (円)
1	庁舎	10,228	3,187,980	107,064	
2	公用車庫	310	9,570	1,062	
3	子ども応援館	689	154,350	6,917	
4	もくせい会館	992	312,920	12,093	
5	市営住宅(第一～第五)	19,701	4,092,810	345,041	
6	消防団詰所及び車庫(第一～第五)	611	100,140	4,362	
7	第一～第五備蓄庫及びひふみ備蓄庫	262	36,690	1,620	
8	防災倉庫(第1～第35)	274	59,710	6,578	
9	わらつけ中央災害備蓄庫	142	60,970	1,889	
10	南田園一丁目地域防災集会室	23	7,480	829	
11	玉川台地域防災集会室	23	8,740	969	
12	避難所用備蓄庫(16箇所)	224	29,930	3,306	
13	交通資材倉庫	66	3,070	340	
14	福生駅東口地下自転車駐車場	3,148	230,020	25,532	
15	牛浜駅東口自転車駐車場	378	57,140	6,341	
16	福生駅西口自転車駐車場	218	32,230	3,576	
17	熊川駅東自転車駐車場	1	890	98	
18	牛浜駅西口自転車駐車場	813	38,870	4,313	

番号	共 済 目 的	延べ面積 (㎡)	共済責任額 (千円)	申込分担金額 (円)	受領共済金額 (円)
19	拝島駅北口自転車駐車場	443	60,860	6,754	
20	自転車保管場所詰所	9	3,780	419	
21	福生市営福生駅西口駐車場	1,378	151,890	16,859	
22	福東会館	540	238,850	7,404	
23	わかぎり会館	561	172,080	6,825	
24	わかたけ会館	665	174,030	7,176	
25	扶桑会館	560	89,400	4,091	
26	松林会館	584	104,290	5,142	
27	白梅会館	590	102,280	4,514	
28	かえで会館	443	101,800	4,699	
29	騒音計収納庫	2	8,090	896	
30	田園会館	937	190,240	8,587	
31	武蔵野台児童館・図書館	1,774	747,270	23,164	
32	熊川児童館	748	136,330	4,225	
33	保健センター	1,470	249,120	7,933	
34	れんげ園	498	156,140	5,391	
35	福祉センター	4,585	3,397,750	105,329	
36	就労支援事業所	149	39,620	4,397	344,736
37	リサイクルセンター	4,355	1,469,370	153,578	
38	福生駅前西口公衆便所	25	13,800	427	
39	福生駅前東口公衆便所	23	11,510	356	
40	熊川駅前公衆便所	7	3,270	101	
41	東福生駅前公衆便所	20	8,840	274	
42	牛浜駅西口公衆便所	21	18,410	570	
43	牛浜駅東口公衆便所	51	7,970	247	
44	道路公園課作業員詰所	706	56,160	1,621	
45	南公園	72	35,100	5,065	76,680
46	熊川公園	25	14,720	456	
47	柳山公園	7	9,470	1,050	
48	神明児童遊園	7	1,110	51	
49	福生公園	17	21,950	2,071	
50	明神下公園	44	21,380	795	
51	中福生公園	7	10,340	2,084	
52	田園広場公園	90	53,010	1,643	
53	多目的広場	19	10,450	1,159	
54	志茂公園	2	4,570	1,011	
55	加美平公園	27	13,100	1,369	
56	かに坂公園	31	19,070	591	
57	東福生駅東口広場公園	18	11,090	1,734	
58	わかたけ公園	2	4,150	248	
59	武蔵野台東公園	3	3,590	397	
60	原ヶ谷戸児童公園	2	4,710	310	
61	福東公園	10	5,470	783	

番号	共 済 目 的	延べ面積 (㎡)	共済責任額 (千円)	申込分担金額 (円)	受領共済金額 (円)
62	ほたる公園	209	17,060	1,892	
63	日光橋公園	32	66,890	20,668	
64	桜公園	2	3,710	411	
65	加美平北公園	5	4,110	127	
66	フレンドシップパーク	14	13,100	1,886	
67	牛一公園	4	5,990	305	
68	富士見公園	2	1,740	193	
69	加美平東公園	2	7,280	1,311	
70	東町公園	3	7,660	850	
71	金堀公園	3	7,660	850	
72	原ヶ谷戸東公園	1	6,690	326	
73	加美上水公園	3	1,790	166	
74	もくせい公園	3	1,470	163	
75	ひふみ公園	3	6,450	927	
76	熊牛公園	10	8,230	913	
77	鍋ヶ谷戸公園	7	5,030	557	
78	牛二公園	5	8,490	382	
79	武蔵野橋公園	5	4,240	470	
80	福栄ミレニアムパーク	16	16,410	1,821	
81	熊牛わらつけ児童遊園	4	4,450	493	
82	加美平南公園	7	6,330	702	
83	鍋ヶ谷戸第二公園	7	7,230	802	
84	わらつけ公園	7	10,500	1,597	
85	武蔵野台公園	7	10,620	1,885	
86	下の川緑地せせらぎ遊歩道公園	7	20,940	5,094	
87	長沢公園	7	6,940	770	
88	みずくらいど公園	11	9,520	1,489	
89	原ヶ谷戸どんぐり公園	15	8,890	986	
90	多摩川中央公園	13	7,850	2,241	
91	加美平西公園	2	720	19	
92	武蔵野台南公園	2	1,640	181	
93	睦公園	7	1,090	33	
94	武蔵野台西公園	2	310	9	
95	本六公園	2	2,690	802	
96	親和児童遊園	2	310	9	
97	藤の木児童遊園	2	310	9	
98	武蔵野台第三児童遊園	2	310	9	
99	天神児童遊園	2	310	9	
100	熊牛稲荷児童遊園	3	460	14	
101	永田児童遊園	5	360	39	
102	富士見台公園	2	310	9	
103	玉川公園	2	310	9	

番号	共 済 目 的	延べ面積 (㎡)	共済責任額 (千円)	申込分担金額 (円)	受領共済金額 (円)
104	中福生陸橋高架下広場	2	140	15	
105	福東トモダチ公園	576	75,390	7,892	
106	武蔵野台第四児童遊園		2,550	787	
107	武蔵野台第五児童遊園		3,690	842	
108	玉川上水児童遊園		1,500	166	
109	福栄公園		2,550	787	
110	第一小学校	5,575	1,221,920	51,939	
111	第二小学校	5,597	994,260	41,137	
112	第三小学校	5,337	1,119,650	45,227	
113	第四小学校	4,683	849,140	38,830	
114	第五小学校	4,995	1,179,790	47,947	
115	第六小学校	5,899	1,119,890	43,365	
116	第七小学校	5,658	1,051,760	43,441	
117	第一中学校	7,530	1,437,970	61,375	
118	第二中学校	7,238	1,447,990	80,042	
119	第三中学校	6,552	1,597,970	66,021	
120	第一学校給食センター	655	325,920	11,729	
121	第二学校給食センター	596	259,260	10,699	256,830
122	市民会館	6,771	3,033,970	148,197	
123	福庵	158	111,440	34,434	
124	さくら会館	1,954	643,010	28,107	
125	中央図書館	2,949	1,759,380	54,538	
126	中央体育館	4,403	709,160	32,198	
127	福生地域体育館	1,492	1,154,480	35,788	
128	熊川地域体育館	1,558	380,850	13,966	
129	中央体育館車庫	59	2,280	253	
130	市営プール	612	182,890	7,560	
131	福生野球場管理事務所	147	28,910	1,749	
132	福生野球場内倉庫	10	820	91	
133	市営競技場管理事務所	475	132,910	4,466	
134	加美平野球場	13	1,980	61	
135	福東少年野球場	25	4,800	531	
136	福東第二少年野球場便所	9	8,030	891	
137	福東テニスコート管理事務所	68	82,580	9,166	
138	武蔵野台テニスコート管理事務所	52	13,380	1,483	
139	プチギャラリー	679	302,500	9,373	
140	文化財収蔵庫	127	17,350	1,925	
141	資料室倉庫	49	2,720	301	
142	まちなかおもてなしステーション	69	28,710	8,567	
143	彫刻		88,500	9,823	
144	旧ヤマジュウ田村家住宅	362	37,300	9,483	
145	もくせい会館備品等一時保管施設	375	34,760	964	
	合 計	143,388	38,130,390	1,951,310	678,246

イ 車両

共済目的 車種	台数 (台)	車両共済			対物損害賠償共済			対人損害賠償共済		
		責任額 (千円)	分担金 (円)	受領額 (円)	責任額 (千円)	分担金 (円)	受領額 (円)	責任額 (千円)	分担金 (円)	受領額 (円)
乗用車	11	8,810	139,529	185,900	無制限	55,860		無制限	45,200	
貨物兼用乗用車	12	5,190	74,398	553,617	無制限	74,012	393,201	無制限	47,002	
貨物車	8	9,490	79,260	950,780	無制限	52,467	233,728	無制限	33,557	
消防車	6	74,030	63,311		無制限	21,360		無制限	11,760	
身体障害者用車	1	550	7,135		無制限	6,980		無制限	4,470	
起震車	1	5,120	10,794		無制限	6,980		無制限	4,470	
作業用特殊車	8	6,900	55,396		無制限	44,688		無制限	48,083	
軽貨物車	24	9,230	152,199	27,000	無制限	105,875		無制限	60,041	
合計	71	119,320	582,022	1,717,297		368,222	626,929		254,583	0

(4) 市民総合賠償補償保険加入状況 (全国市長会)

ア 保険金額

内訳 3月1日現在人口×分担金額＝保険金額

$$58,525名 \times 14.50円 = 848,612円$$

イ 保険金受領内訳

受領内容	受領件数(件)	受領金額(円)
賠償保険金	4	371,623
補償保険	4	80,000
合計	8	451,623

(5) 自動販売機設置状況

ア 自動販売機設置状況

土地貸付箇所数 28箇所

土地等使用料 205,848円

イ 自動販売機付加使用料

区分	調定額(円)	収入額(円)
現年度分	11,237,770	11,237,770

ウ 市庁舎南側 急速充電器横自動販売機

土地使用料 6,757円

自動販売機付加使用料 118,332円

## 2 寄 附

### (1) 土地

寄 附 者	土 地 の 所 在	面 積 (㎡)	備 考
宗教法人 青大悲寺	福生市大字福生字加美1776番、 1777番、1778番、1779番	448.00	公園用地
木村 輝幸	福生市大字福生字武蔵野2399番11	1.22	道路用地
村山 裕一郎	福生市大字福生字武蔵野2405番 11、12	42.31	道路用地
宮川 昭二	福生市大字福生字武蔵野2405番 13、14、15、16、18、19	104.33	道路用地
株式会社グローバル・キャスト 代表取締役 上原 幸司	福生市大字福生字武蔵野2218番 8	2.17	道路用地
株式会社ハウスポートコトブキ 代表取締役 吉岡 宏二	福生市大字福生字志茂286番21	8.36	道路用地
瀬古 昭次	福生市大字福生字志茂210番 8	27.05	道路用地
宮本 豊負	福生市大字福生字加美1773番10	29.75	道路用地

ほか匿名4件(3名) 79.65㎡ 道路用地  
252㎡ 公園用地

### (2) 物品

寄 附 者	物品名	備 考
鈴木 延子	ハンドベル一式	教育行政
日野 さよ子	三絃・三味線・琴	教育行政
アサヒビール株式会社 首都圏統括本部 執行役員 本部長 荒ヶ田 和也	太陽光発電設備	教育行政
有限会社5年D組	ホットカーペット	教育行政
青梅信用金庫理事長 平岡 治房	テント	教育行政
読売センター福生牛浜・福生所長 白倉 幸男 読売センター拝島所長 櫻井 正明	防犯ホイッスル	教育行政
日本マクドナルド株式会社 コーポレートリレーション本部 CSR部 部長 河野辺 孝則	防犯ホイッスル	教育行政

ほか匿名3件(3名) 茶道具一式、高品位印刷用紙、ファイルワゴン

### (3) 現金

寄 附 者	備 考
東京福生ライオンズクラブ 東京福生ライオネスクラブ	一般行政・教育行政
福生ロータリークラブ	一般行政
乙津 秀守	一般行政・教育行政
小林 和人	一般行政
青梅信用金庫理事長 平岡 治房	教育行政
福生市社交ダンス連絡会 代表 橋本 洋	一般行政

ほか匿名38件(35名)

※ 敬称略

### 3 庁舎管理

#### (1) もくせい会館会議室使用状況

(単位：回)

会議室名 月	2階小会議室	200会議室	201会議室	202会議室	203会議室	301ホール	302ホール	3階ホール控室	地下会議室	合計
4	0	22	49	24	23	29	30	11	30	218
5	0	10	23	27	25	30	29	15	31	190
6	0	22	30	28	29	27	18	5	30	189
7	3	31	0	39	37	36	30	9	31	216
8	0	31	6	29	30	39	32	12	31	210
9	0	30	17	27	31	28	25	15	30	203
10	1	31	23	28	28	33	24	4	31	203
11	1	30	20	33	25	34	28	8	30	209
12	1	17	5	18	19	22	15	3	28	128
28年1	0	0	0	3	0	7	6	6	0	22
2	0	0	0	0	0	0	0	0	0	0
3	0	0	0	0	0	0	0	0	0	0
合計	6	224	173	256	247	285	237	88	272	1,788

#### (2) 庁舎管理委託

委託件名	委託料(円)	備考
清掃等委託	8,403,706	平成26～28年度長期継続契約
汚水槽清掃委託	194,400	
冷暖房空調設備保守委託	4,880,520	
電話交換機保守委託	418,737	
電気保安業務委託	946,080	
消防設備保守委託	162,000	
電話交換業務委託	4,898,880	平成25～27年度長期継続契約
機械警備委託	618,840	
自家発電機保守委託	502,200	
エレベーター保守委託	2,021,760	
議場放送設備保守委託	1,004,400	議会事務局
階段昇降機保守委託	286,200	議会事務局
駐車場管制装置保守委託	554,320	
コージェネレーション発電機保守委託	2,703,240	
建築設備定期検査報告書作成委託料	407,160	
優良防火対象物認定業務委託	85,320	3年ごと
地下貯蔵タンク定期検査委託	136,080	3年ごと
警備委託	5,278,333	
テレビ受信障害対策施設維持管理委託	58,320	
丘の広場管理等委託	1,063,800	

#### (3) 公共施設職員等駐車料収納状況

(使用許可期間 平成27年4月1日～平成28年3月31日)

区分	調定額(円)	収入額(円)	未収額(円)	収納率(%)
現年度分	4,812,000	4,812,000	0	100

※使用料 月額 4,000円～1,000円

※駐車許可者 133人

#### (4) 庁舎防火管理

防火管理者 宮林 和也

#### (5) 庁舎駐車場使用料

(平成27年4月1日～平成28年3月31日)

区分	有料(台)	無料(台)	合計(台)	駐車料(円)
現年度分	2,121	100,487	102,608	867,600



# 契 約 係

## 1 物品契約

区 分	構成率(%)	件 数	構成率(%)	金額 (円)
消 耗 品 (1件10万円以上)	34.6	84	42.1	96,446,275
印 刷 (1件10万円以上)	27.6	67	12.6	28,937,987
備 品 (1件10万円以上)	35.4	86	36.3	83,274,177
修 繕 (1件30万円以上)	0.8	2	0.6	1,482,840
そ の 他 (1件10万円以上)	1.6	4	8.4	19,227,867
合 計	100.0	243	100.0	229,369,146

前 年 度 合 計	220	266,104,871
-----------	-----	-------------

## 2 工事契約

(1件30万円以上)

業種	契約方法	入 札		見 積		合 計	
		件 数	金額 (円)	件 数	金額 (円)	件 数	金額 (円)
道路舗装		8	194,788,800	4	16,248,800	12	211,037,600
橋りょう							
下水道施設		8	185,526,720	3	14,718,400	11	200,245,120
一般土木		8	69,317,532	6	4,519,800	14	73,837,332
建築		9	2,184,012,720	6	3,746,196	15	2,187,758,916
電気		10	527,418,000	7	5,188,320	17	532,606,320
給排水衛生		4	509,420,782	8	7,866,720	12	517,287,502
空調		4	530,798,400	5	3,186,000	9	533,984,400
運動場施設		3	23,689,800	3	2,797,200	6	26,487,000
電話・通信				3	3,700,080	3	3,700,080
その他		16	452,988,288	26	46,324,872	42	499,313,160
合 計		70	4,677,961,042	71	108,296,388	141	4,786,257,430

前年度合計	57	899,095,464	61	123,094,328	118	1,022,189,792
-------	----	-------------	----	-------------	-----	---------------

## 3 委託契約

(1件30万円以上)

業 種	構成率(%)	件 数	構成率(%)	金 額 (円)
建築設計 (設備設計等を含む。)	8.2	28	8.3	114,006,204
土木設計 (測量等を含む。)	5.3	18	4.6	63,548,280
建物清掃等	2.0	7	1.0	14,117,976
設備保守	13.7	47	4.7	65,098,576
警備・受付等	4.7	16	1.3	17,589,268
道路・公園管理 (除草・草刈等を含む。)	9.0	31	6.3	87,134,920
廃棄物処理等	5.8	20	33.4	460,670,762
検査業務 (集団検診等を含む。)	5.5	19	1.7	24,285,534
計画・資料の作成等	4.1	14	7.9	108,590,760
その他	41.7	143	30.8	424,812,696
合 計	100.0	343	100.0	1,379,854,976

前年度合計	326	1,570,569,476
-------	-----	---------------

#### 4 競争入札参加資格者数

区分	市内 (件)	市外 (件)	合計 (件)
工事	49	4,419	4,468
物品	107	7,051	7,158
合計	156	11,470	11,626

#### 5 物品購入実績

(100万円以上)

品名	規格	数量	金額 (円)
福東トモダチ公園備蓄倉庫固定ラック等	固定ラック 52 台、ベースプレート 98 個、トップブレース 30 本	1 式	4,838,875
乳幼児身長体重計等	身長体重計 1 台、専用ウォーマー 1 台	1 式	1,134,000
公用車 (軽自動車)	軽自動車 (乗車定員 4 名) 排気量 0.65ℓ	2 台	2,047,960
コンパクト接続用脱着式コンテナ	蓋板脱着式密閉構造、長さ 3,600mm×幅 1,900mm×高さ 1,250mm、内容量 8 m <sup>3</sup>	1 台	4,428,000
折りたたみテント	折りたたみテント	33 張	1,795,186
自動通話録音機	自動通話録音機	500 台	2,972,160
福生第四小学校緞帳	引割緞帳 2 枚、かすみ幕 2 枚、中幕 2 枚、後幕 2 枚外	1 式	1,140,480
避難所用備品	バルーン投光機 16 台、カセットガスボンベ式発電機 16 台	1 式	7,729,344
消防救急デジタル無線受令機	デジタル受令機 5 台、携帯型デジタル受令機 12 台	1 式	2,894,400

# 市 民 部

總 合 窓 口 課

總 合 窓 口 係

課 稅 課

市 民 稅 係

資 產 稅 係

收 納 課

收 納 係

保 險 年 金 課

保 險 年 金 係

後 期 高 齡 醫 療 係



# 総合窓口係

## 1 住民基本台帳事務

### (1) 人口

区分	年度	平成27年度			前年度		
		総数(人)	男(人)	女(人)	総数(人)	男(人)	女(人)
住民基本台帳		58,798	29,539	29,259	58,643	29,427	29,216
	日本人	55,561	27,931	27,630	55,829	28,035	27,794
	外国人	3,237	1,608	1,629	2,814	1,392	1,422

### (2) 世帯

区分	総世帯数	日本人世帯	外国人世帯	混合世帯
平成27年度	30,043	27,438	2,056	549
前年度	29,540	27,341	1,643	556

### (3) 月別住民基本台帳登録人口

各月末日現在

区分 月	人口(人)	男(人)	女(人)	総世帯数(世帯)
4	58,728	29,479	29,249	29,686
5	58,714	29,489	29,225	29,694
6	58,672	29,465	29,207	29,662
7	58,621	29,449	29,172	29,663
8	58,552	29,422	29,130	29,631
9	58,569	29,403	29,166	29,636
10	58,685	29,477	29,208	29,753
11	58,664	29,462	29,202	29,744
12	58,613	29,445	29,168	29,711
28年1	58,746	29,499	29,247	29,850
2	58,754	29,502	29,252	29,894
3	58,798	29,539	29,259	30,043

## (4) 年齢別人口

(単位：人)

年齢	総数	男	女	年齢	総数	男	女
0～4歳	2,052	1,058	994	50～54歳	4,052	2,090	1,962
0	425	212	213	50	870	453	417
1	422	207	215	51	870	458	412
2	425	233	192	52	787	409	378
3	382	199	183	53	746	385	361
4	398	207	191	54	779	385	394
5～9歳	2,063	1,033	1,030	55～59歳	3,765	1,935	1,830
5	427	206	221	55	796	386	410
6	409	213	196	56	750	386	364
7	432	228	204	57	753	384	369
8	398	203	195	58	739	391	348
9	397	183	214	59	727	388	339
10～14歳	2,236	1,139	1,097	60～64歳	3,839	2,001	1,838
10	404	209	195	60	781	393	388
11	426	210	216	61	722	383	339
12	463	238	225	62	708	369	339
13	473	254	219	63	788	417	371
14	470	228	242	64	840	439	401
15～19歳	2,726	1,434	1,292	65～69歳	4,333	2,138	2,195
15	493	251	242	65	885	422	463
16	465	240	225	66	890	451	439
17	505	270	235	67	913	457	456
18	629	337	292	68	958	482	476
19	634	336	298	69	687	326	361
20～24歳	3,843	1,998	1,845	70～74歳	3,262	1,544	1,718
20	705	354	351	70	543	273	270
21	740	364	376	71	617	282	335
22	759	405	354	72	740	343	397
23	831	451	380	73	701	328	373
24	808	424	384	74	661	318	343
25～29歳	3,791	2,052	1,739	75～79歳	2,679	1,205	1,474
25	811	429	382	75	639	296	343
26	805	438	367	76	577	249	328
27	742	400	342	77	459	203	256
28	739	409	330	78	526	240	286
29	694	376	318	79	478	217	261
30～34歳	3,513	1,903	1,610	80～84歳	2,085	805	1,280
30	683	379	304	80	465	183	282
31	686	385	301	81	459	187	272
32	703	371	332	82	435	165	270
33	748	410	338	83	371	138	233
34	693	358	335	84	355	132	223
35～39歳	3,674	1,962	1,712	85～89歳	1,258	390	868
35	715	403	312	85	343	120	223
36	716	386	330	86	276	72	204
37	731	392	339	87	230	82	148
38	744	398	346	88	218	64	154
39	768	383	385	89	191	52	139
40～44歳	4,482	2,378	2,104	90～94歳	526	124	402
40	772	420	352	90	142	46	96
41	864	465	399	91	125	29	96
42	890	495	395	92	101	24	77
43	984	515	469	93	99	17	82
44	972	483	489	94	59	8	51
45～49歳	4,435	2,319	2,116	95～99歳	159	31	128
45	895	481	414	95	44	7	37
46	913	475	438	96	41	6	35
47	964	501	463	97	32	7	25
48	907	494	413	98	25	7	18
49	756	368	388	99	17	4	13
				100歳以上	25	0	25
65歳以上	14,327	6,237	8,090	総数	58,798	29,539	29,259

(5) 町丁別人口及び世帯数

町丁名	人口 (人)	性別(人)		世帯数 (世帯)
		男	女	
大字熊川	18,430	9,226	9,204	9,229
大字熊川 二宮	9	5	4	5
大字福生	13,506	6,852	6,654	6,979
大字福生 二宮	211	101	110	116
牛浜	2,012	995	1,017	1,064
志茂	2,971	1,452	1,519	1,544
本町	1,567	794	773	942
北田園 一丁目	1,111	527	584	585
北田園 二丁目	1,139	590	549	534
南田園 一丁目	1,137	588	549	508
南田園 二丁目	2,105	1,102	1,003	1,148
南田園 三丁目	1,435	746	689	697
武蔵野台 一丁目	3,768	1,897	1,871	1,861
武蔵野台 二丁目	2,692	1,337	1,355	1,372
加美平 一丁目	1,568	785	783	799
加美平 二丁目	1,124	567	557	533
加美平 三丁目	1,799	912	887	830
加美平 四丁目	1,772	865	907	1,074
東町	376	184	192	190
横田基地内	66	14	52	33
合計	58,798	29,539	29,259	30,043
前年度	58,643	29,427	29,216	29,540

(6) 町会・自治会区域別人口及び世帯数

町会 区域名	人口 (人)	性別(人)		世帯数 (世帯)
		男	女	
熊川住宅	974	483	491	600
南	961	501	460	433
内出	1,597	827	770	761
武蔵野	1,430	715	715	719
福東	3,118	1,607	1,511	1,854
南田園 一丁目	1,137	588	549	508
鍋一	2,192	1,139	1,053	1,061
鍋二	2,610	1,290	1,320	1,155
玉川台	444	242	202	211
富士見台	997	405	592	486
福栄	989	484	505	477
熊牛	2,915	1,428	1,487	1,372
福生団地	1,375	700	675	839
南田園 二丁目	1,146	612	534	547
南田園 三丁目	1,152	610	542	531
牛一	1,163	571	592	600
牛二	2,136	1,054	1,082	1,070
原ヶ谷戸	3,255	1,613	1,642	1,575
志茂一	2,426	1,181	1,245	1,230
志茂二	2,059	1,014	1,045	1,067
本町一	496	236	260	247
本町	820	429	391	541
本町中央	256	125	131	144
本町六	585	293	292	305
本町七	3,438	1,793	1,645	1,947
本町八第一	3,418	1,695	1,723	1,921
本町八第二	2,903	1,458	1,445	1,403
武蔵野台 一丁目	3,777	1,900	1,877	1,866
加美平住宅	1,772	865	907	1,074
永田	1,550	780	770	689
長沢	1,532	783	749	700
加美一	553	277	276	260
加美二	3,374	1,671	1,703	1,635
その他 (横田)	248	170	78	215
合計	58,798	29,539	29,259	30,043
前年度	58,643	29,427	29,216	29,540

(7) 国籍・地域別外国人住民人口

(単位：人)

番号	国籍・地域	男	女	合計
1	アルジェリア	0	1	1
2	アルゼンチン	3	0	3
3	オーストラリア	2	0	2
4	ボリビア	5	3	8
5	ブラジル	32	19	51
6	ミャンマー	3	1	4
7	バルバドス	1	0	1
8	バングラデシュ	4	5	9
9	カメルーン	2	0	2
10	カナダ	3	0	3
11	スリランカ	5	1	6
12	中国	298	373	671
13	台湾	7	96	103
14	コロンビア	2	2	4
15	コスタリカ	0	1	1
16	デンマーク	1	0	1
17	フランス	2	2	4
18	ドイツ	1	0	1
19	ガーナ	25	0	25
20	ギニア	14	4	18
21	インド	27	4	31
22	インドネシア	6	3	9
23	イラン	14	4	18
24	イタリア	5	4	9
25	ジャマイカ	1	2	3
26	朝鮮	12	12	24
27	韓国	99	125	224
28	ケニア	1	0	1
29	ラオス	2	1	3
30	マレーシア	15	11	26

番号	国籍・地域	男	女	合計
31	マリ	1	0	1
32	メキシコ	1	1	2
33	ネパール	266	155	421
34	ニュージーランド	2	0	2
35	ナイジェリア	4	0	4
36	パキスタン	8	5	13
37	ペルー	136	113	249
38	フィリピン	91	265	356
39	ポーランド	0	3	3
40	ポルトガル	1	3	4
41	ロシア	0	3	3
42	セネガル	3	0	3
43	シエラレオネ	1	0	1
44	スウェーデン	1	0	1
45	シンガポール	1	0	1
46	タイ	26	78	104
47	タンザニア	1	0	1
48	トーゴ	2	0	2
49	トルコ	2	0	2
50	ウガンダ	1	0	1
51	エジプト	1	0	1
52	英国	2	2	4
53	米国	68	41	109
54	ウクライナ	0	1	1
55	ベネズエラ	0	2	2
56	ベトナム	396	282	678
57	無国籍	1	1	2
合計		1,608	1,629	3,237
前年度		1,392	1,422	2,814



## (8) 都道府県別転入者数

H27. 4. 1～H28. 3. 31 (単位：人)

従前の 住所地	転入者数			従前の 住所地	転入者数		
	男	女	計		男	女	計
北海道	34	19	53	京都府	2	3	5
青森県	32	14	46	大阪府	14	6	20
岩手県	10	2	12	兵庫県	13	8	21
宮城県	14	10	24	奈良県	3	2	5
秋田県	0	1	1	和歌山県	2	2	4
山形県	2	5	7	鳥取県	2	1	3
福島県	8	6	14	島根県	2	2	4
茨城県	21	12	33	岡山県	1	1	2
栃木県	10	8	18	広島県	3	1	4
群馬県	10	6	16	山口県	7	7	14
埼玉県	114	83	197	徳島県	2	1	3
千葉県	54	26	80	香川県	1	0	1
東京都	1,015	945	1,960	愛媛県	7	4	11
神奈川県	83	70	153	高知県	4	1	5
新潟県	6	6	12	福岡県	23	15	38
富山県	1	3	4	佐賀県	0	1	1
石川県	2	0	2	長崎県	3	5	8
福井県	0	0	0	熊本県	2	2	4
山梨県	12	12	24	大分県	3	1	4
長野県	12	10	22	宮崎県	7	1	8
岐阜県	3	0	3	鹿児島県	4	2	6
静岡県	17	12	29	沖縄県	14	10	24
愛知県	28	19	47	国外	419	371	790
三重県	7	3	10	住所設定等	49	22	71
滋賀県	2	3	5	合計	2,084	1,744	3,828

## (9) 都道府県別転出者数

H27. 4. 1～H28. 3. 31 (単位：人)

これから の住所地	転出者数			これから の住所地	転出者数		
	男	女	計		男	女	計
北海道	23	11	34	京都府	4	3	7
青森県	9	7	16	大阪府	13	7	20
岩手県	6	1	7	兵庫県	5	8	13
宮城県	9	3	12	奈良県	1	0	1
秋田県	5	6	11	和歌山県	2	0	2
山形県	4	2	6	鳥取県	1	0	1
福島県	9	5	14	島根県	1	0	1
茨城県	22	16	38	岡山県	3	2	5
栃木県	19	12	31	広島県	4	6	10
群馬県	21	15	36	山口県	2	0	2
埼玉県	120	110	230	徳島県	2	3	5
千葉県	50	40	90	香川県	2	0	2
東京都	1,147	1,059	2,206	愛媛県	2	3	5
神奈川県	107	76	183	高知県	1	0	1
新潟県	7	10	17	福岡県	19	14	33
富山県	0	0	0	佐賀県	1	1	2
石川県	0	1	1	長崎県	5	2	7
福井県	2	2	4	熊本県	4	1	5
山梨県	11	9	20	大分県	2	2	4
長野県	21	12	33	宮崎県	1	0	1
岐阜県	3	3	6	鹿児島県	3	3	6
静岡県	17	12	29	沖縄県	12	18	30
愛知県	23	9	32	国外	100	90	190
三重県	4	2	6	職権消除等	76	51	127
滋賀県	3	4	7	合計	1,908	1,641	3,549

## (10) 住民基本台帳移動人口調査

(単位：人)

区分 年	自然動態			社会動態									人口増 自然増 + 社会増
	出生	死亡	自然増	転入				転出				社会増	
				他道府県から	都内から	その他	合計	他道府県へ	都内へ	その他	合計		
27年度	437	561	-124	1,007	1,960	861	3,828	1,026	2,206	317	3,549	279	155
前年度	454	580	-126	1,016	1,925	659	3,600	1,008	2,190	309	3,507	93	-33

## (11) 法務省・市町村通知

(単位：件)

区分 月	4	5	6	7	8	9	10	11	12	28年1	2	3	合計
法務省通知	186	128	189	253	156	72	141	79	116	71	95	135	1,621
市町村通知	291	176	136	172	127	164	251	139	127	253	226	276	2,338

法務省通知：法務省が、市町村に向けて外国人住民が法務省入国管理局で手続きした在留資格変更や在留期間更新等の情報を通知するもの

市町村通知：市町村が、法務省へ外国人住民の住民票に記載・修正・消除等を行った情報を通知するもの

## (12) 外国人住民の住居地の届出

(単位：人)

月 区分	4	5	6	7	8	9	10	11	12	28年1	2	3	合計
中長期在留者の新規上陸後の住居地届出	129	4	12	28	22	10	118	16	6	134	75	80	634
在留カード後日交付者の新規上陸後の住居地届出	0	0	0	1	0	2	0	0	0	0	0	0	3
中長期在留者への在留資格変更等に伴う住居地届出	4	3	0	3	0	0	1	3	1	0	0	1	16
中長期在留者の住居地の変更届出(転入)	28	41	31	28	32	28	43	24	21	34	29	43	382
中長期在留者の住居地の変更届出(転居)	81	69	37	45	35	72	40	36	49	38	67	57	626
特別永住者の住居地の変更届出(転入)	3	3	0	1	1	1	0	2	0	0	0	0	11
特別永住者の住居地の変更届出(転居)	0	3	0	0	1	0	1	2	1	1	0	0	9

中長期在留者：3か月以下の在留期限が決定された外国人や、短期滞在・外交・公用の在留資格が決定された者以外の外国人

## (13) 特別永住者事務

(単位：件)

月 区分	4	5	6	7	8	9	10	11	12	28年1	2	3	合計
特別永住者カード交付申請	新規	0	0	0	0	0	0	0	0	0	1	0	1
	更新	3	3	12	6	3	1	2	0	0	2	2	38
	紛失	0	0	1	1	0	0	0	0	0	0	0	2
	毀損等	0	0	0	0	0	0	0	0	0	0	0	0
特別永住者カード交付	2	1	4	11	5	6	2	1	0	1	2	2	37

特別永住者：入国管理特例法によって定められている者

## 2 窓口における受付業務

(1) 窓口における受付事務の状況

(単位：件)

区分	件数	月平均	構成率(%)	
戸籍関係	戸籍	(2,372) 9,635	(197.7) 802.9	7.3%
	原・除籍	(2,045) 4,096	(170.4) 341.3	3.1%
	広域交付	300	25.0	0.2%
	出生	461	38.4	0.3%
	死亡	552	46.0	0.4%
	婚姻	380	31.7	0.3%
	離婚	118	9.8	0.1%
	転籍	245	20.4	0.2%
	その他	294	24.5	0.2%
	小計	(4,417) 16,081	(368.1) 1,340.1	12.1%
住民基本台帳	住民票	(6,963) 40,157	(580.3) 3,346.4	30.4%
	転入	3,186	265.5	2.4%
	転出	(77) 2,696	(6.4) 224.7	2.0%
	転居世帯変更	2,141	178.4	1.6%
	その他	3,409	284.1	2.6%
	小計	(7,040) 51,589	(586.7) 4,299.1	39.0%
印鑑登録	新規・再登録	2,387	198.9	1.8%
	廃止外	2,384	198.7	1.8%
	証明	18,665	1,555.4	14.1%
	小計	23,436	1,953.0	17.7%
税証明	課税(非課税)証明	(260) 13,786	(21.7) 1,148.8	10.4%
	納税証明	(38) 2,069	(3.2) 172.4	1.6%
	固定資産証明	(318) 2,435	(26.5) 202.9	1.8%
	小計	(616) 18,290	(51.3) 1,524.2	13.8%

区分	件数	月平均	構成率(%)	
各種証明	身分証明	(97) 553	(8.1) 46.1	0.4%
	附票	(1,954) 2,590	(162.8) 215.8	1.9%
	受理証明	(12) 613	(1.0) 51.1	0.4%
	戸籍記載事項証明	(4) 114	(0.3) 9.5	0.1%
	閲覧	64	5.3	0.1%
	無料証明	(33) 766	(2.8) 63.8	0.6%
	その他証明	(38) 1,184	(3.2) 98.7	0.9%
	小計	(2,138) 5,884	(178.2) 490.3	4.4%
	マイナンバーカード	729	60.8	0.5%
	住基カード	342	28.5	0.2%
	公的個人認証	28	2.3	0.0%
各課異動票	電子申請	3	0.3	0.0%
	仮ナンバー申請	2,121	176.8	1.6%
	仮ナンバー標識弁償	3	0.3	0.0%
	法53条2項通知	54	4.5	0.1%
	国保	5,359	446.6	4.0%
	年金	4,687	390.6	3.5%
	介護	1,477	123.1	1.1%
	児童	1,683	140.3	1.3%
	後期	912	76.0	0.7%
	小計	14,118	1,176.5	10.6%
合計	132,678	11,056.5	100%	
前年度	131,769	10,980.8		

( )は郵送による交付件数で、内数

## (2) 電話予約サービス証明書発行件数

(単位：件)

区分	市役所	福祉センター	熊川地域 体育館	福生地域 体育館	さくら会館公 民館事務所	計	月平均	前年度
住民票	129	3	16	5	2	155	12.9	137
印鑑証明	68					68	5.7	79
課税(非課税)証明	53	3	5	1	0	62	5.2	52
評価証明	1	0	0	1	0	2	0.2	0
納税証明	4	0	0	0	0	4	0.3	2
合計	255	6	21	7	2	291	24.3	270
月平均	21.3	0.5	1.7	0.6	0.2	24.3		
前年度	227	4	26	7	6	270		

## (3) 戸籍広域交付利用実績数

(単位：件)

	福生市窓口	青梅市窓口	羽村市窓口	瑞穂町窓口	合計	月平均	前年度
福生市戸籍		166	107	83	356	30	410
青梅市戸籍	130		204	96	430	36	507
羽村市戸籍	101	247		83	431	36	394
瑞穂町戸籍	69	64	60		193	16	191
合計	300	477	371	262	1,410	118	1,502
月平均	25	40	31	22	118		125
前年度	320	433	479	270	1,502	125	

## (4) 印鑑登録異動件数

(単位：件)

区分	登録				抹消					登録者数 (A)+(B)-(C)
	前年度末 登録者数(A)	新規登録	再登録	小計(B)	亡失	廃止	転出	職権抹消	小計(C)	
平成27年度	35,273	1,859	528	2,387	526	178	1,208	472	2,384	35,276
前年度	35,320	1,908	591	2,499	578	209	1,245	514	2,546	35,273

## (5) 住民基本台帳に係る実態調査

	平成27年度		前年度	
	世帯数 (世帯)	人数 (人)	世帯数 (世帯)	人数 (人)
1 調査対象				
(1) 関係部・課からの不現住通知	103	110	49	54
(2) 関係者(住民等)からの不現住申立	5	5	4	4
(3) 前年度からの調査継続	10	11	18	22
合計	118	126	71	80
2 調査結果				
(1) 現住者	1	1	3	3
(2) 死亡	1	1	0	0
(3) 転出	21	22	13	15
(4) 転居	16	17	12	12
(5) 職権消除	7	10	33	39
(6) 調査継続	72	75	10	11
合計	118	126	71	80

(6) ストーカー行為等の被害者支援

	支援申出数(件)	支援決定数(件)	支援却下数(件)	支援対象者数(人)
福生市支援申出	37	37	0	79
他自治体支援依頼	51			87
合計	88			166

(7) 瑞穂斎場組合利用状況

(単位：件、千円)

区分 市町	火葬炉		式場							
			大式場		中式場		小式場		計	
	件数	使用料	件数	使用料	件数	使用料	件数	使用料	件数	使用料
瑞穂町	344		48	4,800	38	3,000	41	2,070	127	9,870
福生市	532		55	5,450	43	3,320	52	2,850	150	11,620
羽村市	440		26	2,550	32	2,560	29	1,500	87	6,610
入間市	1,225		58	5,800	102	8,120	95	5,430	255	19,350
武蔵村山市	624		77	7,650	80	6,200	85	4,710	242	18,560
その他	141	10,560	0	0	0	0	0	0	0	0
合計	3,306	10,560	264	26,250	295	23,200	302	16,560	861	66,010
前年度	3,378	11,350	274	27,400	298	23,440	305	17,070	877	67,910

(8) 市民標準葬儀利用状況

区分	平成27年度	前年度
報告件数	0	0

(9) 火葬費等助成金交付状況

区分	平成27年度	前年度
人数(人)	0	0
火葬費(円)	0	0
霊きゆう車(円)	0	0
合計(円)	0	0

(火葬費等助成金内訳)

	内訳	助成金
火葬費	12歳以上	1,200円
	12歳未満	1,000円
	死胎	500円
	霊きゆう車	6,100円

※火葬費等助成金は平成24年4月1日で条例が廃止されたため、平成28年度まで経過措置とする。

(10) 市民契約保養施設利用状況

区分		助成金(円)	平成27年度		前年度	
			利用者数(人)	助成金(円)	利用者数(人)	助成金(円)
旅館・ホテル	大人	3,000	1,096	3,288,000	1,195	3,585,000
	小人	2,000	79	158,000	91	182,000
	小計		1,175	3,446,000	1,286	3,767,000
民宿	大人	2,000	0	0	0	0
	小人	2,000	0	0	0	0
	小計		0	0	0	0
合計			1,175	3,446,000	1,286	3,767,000

※助成は、利用券の交付をもって行った。

### 3 戸籍事務

#### (1) 戸籍事件表

##### ア 本籍・人口数

	平成27年度	前年度
本籍数	21,247	21,103
本籍人口数	50,967	50,875

##### イ 届出事件表

番号	事件の種類	届出数			他市町村 から送付 (D)	合計(E) (C)+(D)
		本籍人 (A)	非本籍人 (B)	小計(C) (A)+(B)		
1	出生	237	224	461	185	646
2	国籍留保	4	0	4	5	9
3	認知	7	1	8	5	13
4	養子縁組	28	4	32	16	48
5	養子離縁	9	0	9	10	19
6	法69条の2・73条の2	0	0	0	0	0
7	婚姻	221	159	380	366	746
8	離婚	97	21	118	79	197
9	法75条の2・77条の2	46	5	51	30	81
10	親権・後見・後見監督	3	0	3	0	3
11	死亡	292	260	552	103	655
12	失踪	1	0	1	0	1
13	復氏	1	1	2	1	3
14	姻族関係終了	0	1	1	0	1
15	相続人廃除	0	0	0	0	0
16	入籍	78	3	81	58	139
17	分籍	10	1	11	4	15
18	国籍取得	0	1	1	0	1
19	帰化	4	0	4	1	5
20	国籍喪失	0	0	0	0	0
21	国籍選択	1	3	4	1	5
22	外国国籍喪失	0	0	0	0	0
23	氏の変更(法107条1・2・3・4項)	19	17	36	3	39
24	名の変更	1	1	2	1	3
25	転籍	242	3	245	190	435
26	就籍	0	0	0	0	0
27	訂正・更正(市長職権等)	32	1	33	6	39
28	追完	1	0	1	0	1
29	その他	0	0	0	5	5
30	不受理申出	8	4	12	9	21
合計		1,342	710	2,052	1,078	3,130
前年度		1,355	713	2,068	1,117	3,185

※法 69 条の 2…養子縁組取消しの際の氏を称する届出  
 法 73 条の 2…養子離縁の際の氏を称する届出  
 法 75 条の 2…婚姻取消しの際の氏を称する届出  
 法 77 条の 2…離婚の際婚姻中の氏を称する届出

ウ 処理事件数 (単位：件)

新戸籍編成	546
戸籍全部消除	402
違反通知	0
戸籍の再製・補完	0
その他	3
合計	951
前年度	891

(2) 人口動態調査件数 (単位：件)

区分	出生			死亡			婚姻	離婚	死産	合計
	男	女	小計	男	女	小計				
平成27年度	224	242	466	280	273	553	358	119	16	1,512
前年度	215	256	471	312	293	605	318	134	12	1,540

(3) その他の処理事件数 (単位：件)

相続税法第58条に関する報告	552
身上調査通知	385
犯罪通知	74
破産者通知	0
戸籍の附票の記載	5,722
合計	6,733
前年度	6,637

#### 4 東京都市町村民交通災害共済事業

(1) 加入状況

区分	人口 (平成27年4月1日現在)	人数(人)			金額(円)	加入率(%)
		一般加入	特別加入	計		
Aコース(1,000円)	58,643	2,990	69	3,059	3,051,650	5.2
Bコース( 500円)		1,444	3,899	5,343	2,086,650	9.1
合計		4,434	3,968	8,402	5,138,300	14.3
前年度	58,676	4,601	3,996	8,597	5,290,100	14.7

※特別加入:平成27年4月1日現在、小・中学生(平成12年4月2日から平成21年4月1日生まれの者)

※特別加入のBコースは加入費350円

(2) 見舞金支払状況

等級	1	2	3	4	5	6	等級変更	合計	前年度
支払件数 (件)	0	0	1	13	5	9	1	29	36
見舞金額 (千円)	0	0	160	1,110	230	210	40	1,750	2,400



## 5 結婚記念品贈呈事業（単位：件）

	平成27年度	前年度
贈呈数	204	178

※対象者は、婚姻届提出時に、市の住民基本台帳に記録されている方又は転入届をされた方

## 6 庁舎案内

庁舎案内取扱件数（フロアマネージャーによる案内）

案内先	件数
議会事務局	26
企画調整課	26
財政課	5
秘書広報課	343
情報システム課	33
総務課	114
安全安心まちづくり課	432
職員課	98
契約管財課	168
総合窓口課	40,291
課税課	2,497
収納課	1,279
保険年金課	6,582
シティセールス推進課	373
環境課	888
リサイクルセンター	16
協働推進課	55
社会福祉課	1,260
障害福祉課	523
介護福祉課	1,065
健康課(保健センター)	232
子ども育成課	874
子ども家庭支援課(子ども家庭支援センター)	4
まちづくり計画課	328
道路公園課	228
施設課	302
会計課	1,214
選挙管理委員会事務局	25
監査委員事務局	8
教育総務課	211
教育指導課	30
教育支援課	10
学校給食課	5
生涯学習推進課	49
体育館(スポーツ推進課)	7
公民館	33
図書館	17
商工会館	228
駐車場・駐車券	2,047
トイレ・喫煙所	690
その他	6,059
合計	68,675
前年度	58,561

# 市 民 税 係

## 1 市民税の課税状況

### (1) 納税義務者

区 分	平成 27 年度	個人比率	前年度	個人比率
ア 個人分	33,221 人		32,951 人	
普通徴収	8,949 人	26.9%	9,054 人	27.5%
給与特徴	20,778 人	62.6%	20,393 人	61.9%
年金特徴	3,494 人	10.5%	3,504 人	10.6%
イ 法人分	1,700 社		1,685 社	
資本金等 50 億円超 かつ従業者数 50 人超	2 社	均等割納税 義務者数	2 社	均等割納税 義務者数
資本金等 10 億円超 50 億円以下 かつ従業者数 50 人超	1 社		1 社	
資本金等 10 億円超 かつ従業者数 50 人以下	104 社		108 社	
資本金等 1 億円超 10 億円以下 かつ従業者数 50 人超	12 社		12 社	
資本金等 1 億円超 10 億円以下 かつ従業者数 50 人以下	53 社		49 社	
資本金等 1 千万円超 1 億円以下 かつ従業者数 50 人超	33 社		33 社	
資本金等 1 千万円超 1 億円以下 かつ従業者数 50 人以下	177 社		170 社	
資本金等 1 千万円以下 かつ従業者数 50 人超	8 社		9 社	
資本金等 1 千万円以下 かつ従業者数 50 人以下 他	1,310 社		1,301 社	

(注) ア 個人分のうち、普通徴収・給与特徴・年金特徴のそれぞれの重複分を除いた 27 年度納税義務者数は 29,726 人である。

## (2) 調定額 (現年度)

区 分	平成 27 年度	調定額比率	前年度	調定額比率
ア 個人分	3,414,130 千円	90.2%	3,411,051 千円	89.9%
普通徴収	722,025 千円	19.1%	732,042 千円	19.3%
納税義務者 1人当たり	80,682 円		80,853 円	
給与特徴	2,565,211 千円	67.7%	2,543,090 千円	67.0%
(内退職分)	36,323 千円		22,865 千円	
納税義務者 1人当たり	123,458 円		124,704 円	
年金特徴	126,894 千円	3.4%	135,919 千円	3.6%
納税義務者 1人当たり	36,318 円		38,790 円	
イ 法人分	372,995 千円	9.8%	383,511 千円	10.1%
ア+イ	3,787,125 千円	100.0%	3,794,562 千円	100.0%

※ 普通徴収 8,949 人 給与特徴 20,778 人 年金特徴 3,494 人

## (3) 所得の状況

27.7.1 現在

区 分	給与所得者	営業等所得者	農業所得者	その他の 所得者	譲渡所得者 配当所得者等
総所得金額 (千円)	69,159,956	3,475,611	0	8,336,894	5,050,324
所得割額 (千円)	2,646,503	134,279	0	280,661	184,074
納税義務者数 (人)	22,312	1,147	0	3,887	294
1人当たりの 所得額 (千円)	3,100	3,030	0	2,145	17,178
1人当たりの 所得割額 (円)	118,613	117,070	0	72,205	626,102

(市町村税の課税状況等の調による。)

## (4) 控除額の状況

27. 7. 1 現在

区 分	人 数 (人)	控 除 額 (千円)	
雑 損	9	1,703	
医 療 費	2,953	609,791	
社 会 保 険 料	25,788	13,624,841	
小 規 模 企 業 共 済 等 掛 金	474	185,193	
生 命 保 険 料	18,393	822,435	
地 震 保 険 料	4,078	39,382	
障 害 者	746	217,040	
寡 婦 (夫)	585	164,820	
勤 労 学 生	3	780	
配 偶 者	6,440	2,177,400	
配 偶 者 特 別	544	119,300	
扶 養	3,457	1,738,490	
同 居 特 障	139	31,970	
基 礎	27,640	9,121,200	
税 額 控 除	配 当	338	2,595
	住 宅 借 入 金 等	709	25,004
	寄 附 金	215	3,690
	外 国 税 額	0	0

(市町村税の課税状況等の調による。)

## (5) 扶養控除人員別納税義務者数

(単位：人)

扶養控除人員	0 人	1 人	2 人	3 人	4 人	5 人以上
納 税 義 務 者 数 平成 27 年度 (27. 7. 1 現在)	18,086	5,207	2,429	1,464	375	79
前 年 度 (26. 7. 1 現在)	17,963	5,156	2,457	1,541	373	81

(市町村税の課税状況等の調による。)

## (6) 非課税者の状況

(単位：人)

区 分	生活保護	障害者	未成年者	寡婦・夫	均等割	計
普通徴収	327	462	357	380	9,955	11,481
給与特徴	63	124	517	306	4,012	5,022
平成27年度合計 (28.3.31現在)	390	586	874	686	13,967	16,503
前年度合計 (27.3.31現在)	365	550	901	695	13,740	16,251
備考 (適用条件)	1月1日 現在、生活 保護受給者 であること。	合計所得金額が、125万円以下であること。		合計所得金額 が、35万円に 家族数※を乗 じた金額（控 除対象配偶者 又は扶養親族 を有する場合 は、21万円を 加算）以下で あること。  ※家族数 控除対象配偶 者及び扶養親 族の数に1を 加えた数		

(注) 年金特徴は、課税者を対象とするため、非課税者には含めない。

## 2 軽自動車税

(1) 調定額 66,694,200円

(2) 課税台数及び前年度比較増減

(単位：台)

区 分 車 種		一 般 分			合衆国軍隊構成員等分		
		平成27年度 課税台数	前年度分 課税台数	差引増減	平成27年度 課税台数	前年度分 課税台数	差引増減
原 動 機 付 自 転 車	第一種 (50cc以下)	2,073	2,128	△55	9	8	1
	第二種 (乙) (90cc以下)	235	239	△4	0	0	0
	第二種 (甲) (125cc以下)	561	546	15	2	2	0
	ミニカー	46	46	0	—	—	—
軽 自 動 車	軽二輪	853	853	0	16	17	△1
	トレーラー	24	22	2	—	—	—
	軽三輪	2	2	0	—	—	—
	軽四輪乗用 (自家用)	6,758	6,498	260	251	193	58
	軽四輪乗用 (営業用)	0	0	0	—	—	—
	軽四輪貨物 (自家用)	1,957	1,951	6	9	9	0
	軽四輪貨物 (営業用)	98	102	△4	—	—	—
小 型 特 殊 自 動 車	農 耕 用	12	11	1	—	—	—
	そ の 他	49	47	2	—	—	—
二輪の小型自動車		825	840	△15	85	95	△10
合 計		13,493	13,285	208	372	324	48

## (3) 軽自動車税非課税及び減免台数

(単位：台)

車種	区分	非課税		減免	
		台数	台数	台数	台数
原付第一種		20		1	
原付第二種(乙)		0		1	
原付第二種(甲)		16		1	
軽二輪車		1		0	
軽四輪乗用(自家用)		5		147	
軽四輪乗用(営業用)		0		0	
軽四輪貨物(自家用)		22		17	
軽四輪貨物(営業用)		0		1	
二輪の小型自動車		12		0	
合計		76		168	
前年度合計		92		153	

## 3 市たばこ税

調定額 443,849,515円

区分	旧3級品の紙巻たばこ を除く製造たばこ	旧3級品の紙巻たばこ	合計		
			平成27年度	前年度合計	
本数	課税標準本数	82,933,763本	4,261,680本	87,195,443本	88,366,955本
	返還控除本数	601,416本	6,480本	607,896本	726,481本
	差引本数	82,332,347本	4,255,200本	86,587,547本	87,640,474本
税率	1,000本につき	5,262円	2,495円		
税額	課税標準本数に係る税額	436,397,432円	10,632,885円	447,030,317円	453,354,803円
	返還控除額	3,164,639円	16,163円	3,180,802円	3,816,252円
	差引納税額	433,232,793円	10,616,722円	443,849,515円	449,538,551円

# 資 産 税 係

## 1 固定資産税納税義務者及び課税標準額

27. 5. 1 現在

区 分	免税点未満のもの		免税点以上のもの		合 計	
	納税義務者数 (人)	課税標準額 (千円)	納税義務者数 (人)	課税標準額 (千円)	納税義務者数 (人)	課税標準額 (千円)
土 地	107	13,153	10,408	110,641,562	10,515	110,654,715
家 屋	218	20,558	14,056	91,423,935	14,274	91,444,493
償却資産	671	308,371	501	19,115,463	1,172	19,423,834
合 計	996	342,082	24,965	221,180,960	25,961	221,523,042

前年度合計 (26. 5. 1現在)	1,022	342,576	24,724	223,345,037	25,746	223,687,613
-----------------------	-------	---------	--------	-------------	--------	-------------

(固定資産概要調書から抜粋)

## 2 窓口における証明等件数

(単位：件)

	4	5	6	7	8	9	10	11	12	28年 1	2	3	平成 27 年度		前年度	
													合計	構成比 (%)	合計	構成比 (%)
住宅用 家屋	14	21	14	16	10	12	20	20	19	15	16	34	211	40.7	245	49.7
その他	9	10	4	5	5	4	4	9	2	4	19	3	78	15.1	14	2.8
閲覧等	2	1	9	16	21	14	17	16	13	30	55	35	229	44.2	234	47.5
合 計	25	32	27	37	36	30	41	45	34	49	90	72	518	100.0	493	100.0

## 3 土地の状況

(1) 地目別内訳 (免税点以上のもの)

27. 5. 1 現在

地 目	地 積 (㎡)	評 価 額 (千円)	筆 数 (筆)
田	1,013	111	2
畑	128,344	4,890,061	293
宅 地	3,596,313	322,673,919	21,873
山 林	16,232	291,539	56
雑種地	143,603	5,987,916	872
合 計	3,885,505	333,843,546	23,096

前年度合計 (26. 5. 1現在)	3,883,216	331,826,607	22,889
-----------------------	-----------	-------------	--------

(固定資産概要調書から抜粋)

(2) 生産緑地 (免税点以上のもの)

27. 5. 1 現在

年 度	地 積	納税義務者数	筆 数	固定資産税 課税標準額	都市計画税 課税標準額
本年度	64,276 ㎡	40 人	86 筆	6,437 千円	6,437 千円
前年度 (26. 5. 1現在)	64,975 ㎡	41 人	100 筆	6,507 千円	6,507 千円

(固定資産概要調書から抜粋)



#### 4 家屋の状況

(1) 構造別内訳 (免税点以上のもの)

27. 5. 1 現在

構造	棟数 (棟)	床面積 (㎡)	評価額 (千円)
木造	11,446	1,116,892	31,926,949
非木造	3,112	1,306,832	59,496,986
合計	14,558	2,423,724	91,423,935
前年度合計 (26. 5. 1現在)	14,438	2,403,424	92,636,347

(固定資産概要調書から抜粋)

(2) 新增分家屋件数

27. 5. 1 現在

区分	新築家屋 (件)	増築家屋 (件)	合計 (件)	評価額 (千円)
木造	247	7	254	1,927,218
非木造	38	1	39	825,235
合計	285	8	293	2,752,453
前年度合計 (26. 5. 1現在)	225	8	233	3,079,902

(固定資産概要調書から抜粋)

#### 5 償却資産種類別内訳 (免税点以上のもの)

27. 5. 1 現在

種類	課税標準額 (千円)
構築物	3,614,480
機械及び装置	3,312,990
車両及び運搬具	18,154
工具・器具及び備品	3,648,827
総務大臣配分のもの	8,441,623
都知事配分のもの	79,389
合計	19,115,463
前年度合計 (26. 5. 1現在)	20,292,587

(固定資産概要調書から抜粋)

#### 6 都市計画税納税義務者及び課税標準額 (免税点以上のもの)

27. 5. 1 現在

区分	納税義務者数 (人)	課税標準額 (千円)
土地	10,408	154,690,063
家屋	14,056	91,423,934
合計	24,464	246,113,997
前年度合計 (26. 5. 1現在)	24,227	247,072,116

(固定資産概要調書から抜粋)

## 7 国有資産等所在市町村交付金

(単位：円)

区分	所有団体	算定標準額	金額
交付金	防衛省	132,000	1,800
	財務省	526,817,000	7,375,400
	都市整備局	3,048,838,000	42,683,700
	総務局	778,009,000	10,892,100
	水道局	169,925,000	2,378,900
	合計	4,523,721,000	63,331,900
前年度合計		4,788,448,000	67,037,900

## 8 国有提供施設等所在市町村助成交付金等

### (1) 資産価格

区分	平成27年度	前年度	増減率
福生市分資産価格	286,811,458千円	289,016,757千円	△0.8%
横田基地総資産価格	618,375,004千円	622,349,548千円	△0.6%

### (2) 交付金額

区分	平成27年度	前年度	増減率
助成交付金	1,399,119千円	1,409,833千円	△0.8%
調整交付金	199,272千円	199,380千円	△0.1%
合計	1,598,391千円	1,609,213千円	△0.7%

## 9 固定資産課税台帳縦覧等件数

(縦覧・閲覧期間 27.4.1～27.6.1)

区分	平成27年度			前年度			前年度対比			
	窓口	郵送	合計	窓口	郵送	合計	窓口	郵送	合計	
閲覧	土地・家屋課税台帳兼名寄帳	56	10	66	50	15	65	6	△5	1
	償却資産課税台帳	0	0	0	2	1	3	△2	△1	△3
縦覧	土地縦覧帳簿	0	0	0	3	0	3	△3	0	△3
	家屋縦覧帳簿	1	0	1	1	0	1	0	0	0
合計		57	10	67	56	16	72	1	△6	△5

(審査申出期間 納税通知書を受け取った日から60日以内)

審査申出	平成27年度			前年度			前年度対比		
	窓口	郵送	合計	窓口	郵送	合計	窓口	郵送	合計
土地	0	0	0	0	0	0	0	0	0
家屋	0	0	0	0	0	0	0	0	0
償却資産	0	0	0	0	0	0	0	0	0
合計	0	0	0	0	0	0	0	0	0

## 10 登記済通知書の課税台帳記載件数

(単位：件)

	土地関係	家屋関係	計
所有権移転	1,637	811	2,448
表示登記	0	354	354
分合筆等	642		642
合計	2,279	1,165	3,444
前年度合計	2,467	1,397	3,864

# 収 納 係

## 1 市税等収入実績総括表（平成28年5月31日現在）

### (1) 市税

(単位：件・円)

区 分	現年課税分		滞納繰越分		合 計		
	件数	税 額	件数	税 額	件数	税 額	
A 調 定 額	289,399	7,991,881,632	16,466	206,868,653	305,865	8,198,750,285	
B 収 入 済 額	285,110	7,898,582,640	6,346	94,606,003	291,456	7,993,188,643	
C 還 付 未 済 額	218	1,730,808	6	21,729	224	1,752,537	
D 不 納 欠 損 額 ( )内は人数	122 (57人)	1,841,165	1,103 (458人)	14,693,351	1,225 (515人)	16,534,516	
E 未 収 入 額 (A+B+C-D) ( )内は人数	4,385 (2,031人)	93,188,635	9,023 (2,691人)	97,591,028	13,408 (4,722人)	190,779,663	
収入率	平成27年度	98.5%	98.8%	38.5%	45.7%	95.3%	97.5%
	前 年 度	97.8%	98.7%	41.2%	49.8%	94.3%	97.3%

### (2) 国民健康保険税

(単位：件・円)

区 分	現年課税分		滞納繰越分		合 計		
	件数	税 額	件数	税 額	件数	税 額	
A 調 定 額	224,810	1,366,997,900	76,666	362,967,210	301,476	1,729,965,110	
B 収 入 済 額	196,240	1,224,817,401	20,201	115,356,379	216,441	1,340,173,780	
C 還 付 未 済 額	683	1,871,976	34	79,700	717	1,951,676	
D 不 納 欠 損 額 ( )内は人数	555 (79人)	1,827,369	13,437 (1,099人)	50,116,971	13,992 (1,178人)	51,944,340	
E 未 収 入 額 (A+B+C-D) ( )内は人数	28,698 (2,481人)	142,225,106	43,062 (3,444人)	197,573,560	71,760 (5,925人)	339,798,666	
収入率	平成27年度	87.3%	89.6%	26.3%	31.8%	71.8%	77.5%
	前 年 度	87.1%	89.3%	24.5%	32.5%	70.1%	76.5%

### (3) 介護保険料

(単位：件・円)

区 分	現年度分		滞納繰越分		合 計		
	件数	料 額	件数	料 額	件数	料 額	
A 調 定 額	87,649	952,641,800	4,350	29,196,760	91,999	981,838,560	
B 収 入 済 額	85,329	935,031,680	491	5,834,676	85,820	940,866,356	
C 還 付 未 済 額	153	1,004,000	4	14,000	157	1,018,000	
D 不 納 欠 損 額 ( )内は人数	0 (0人)	0	1,500 (462人)	9,135,900	1,500 (462人)	9,135,900	
E 未 収 入 額 (A+B+C-D) ( )内は人数	2,473 (443人)	18,614,120	2,363 (357人)	14,240,184	4,836 (800人)	32,854,304	
収入率	平成27年度	97.4%	98.2%	11.3%	20.0%	93.3%	95.8%
	前 年 度	97.7%	98.2%	14.0%	16.6%	93.5%	95.5%

### (4) 後期高齢者医療保険料

(単位：件・円)

区 分	現年度分		滞納繰越分		合 計		
	件数	料 額	件数	料 額	件数	料 額	
A 調 定 額	40,392	465,614,800	752	9,311,650	41,144	474,926,450	
B 収 入 済 額	39,970	460,430,500	116	2,572,200	40,086	463,002,700	
C 還 付 未 済 額	132	698,900	6	3,000	138	701,900	
D 不 納 欠 損 額 ( )内は人数	0 (0人)	0	297 (84人)	2,417,150	297 (84人)	2,417,150	
E 未 収 入 額 (A+B+C-D) ( )内は人数	554 (119人)	5,883,200	345 (90人)	4,325,300	899 (209人)	10,208,500	
収入率	平成27年度	99.0%	98.9%	15.4%	27.6%	97.4%	97.5%
	前 年 度	99.3%	99.1%	13.5%	22.4%	97.8%	97.8%

2 市税等徴収実績調査 (平成28年5月31日現在)

(1) 市税

税目	区分		調定額		収入済額		還付未済額		不納欠損額		未収入額		測定に対する収入歩合			
	予算額 (千円)	税額	件数	税額	件数	税額	件数	税額	件数	税額	件数	税額	件数	平成27年度	前年度	
現年課税分	市民税	個人	普通徴収	676,434	26,787	671,134,952	25,120	115,171	21	1,507,465	99	49,497,907	1,589	93.0%	92.5%	
			給与特徴	2,511,642	96,604	2,554,835,937	96,150	800,465	154	0	0	0	11,175,048	608	99.6%	99.6%
			年金特徴	137,305	18,680	127,012,716	18,692	118,272	12	0	0	0	0	0	100.1%	100.4%
			小計	3,325,381	142,071	3,352,983,605	139,962	1,033,908	187	1,507,465	99	60,672,955	2,197	98.2%	98.1%	
			法人	304,780	2,037	371,535,119	2,025	0	0	130,000	1	1,329,681	11	99.6%	99.5%	
	固定資産税	計	3,630,161	144,108	3,724,518,724	141,987	1,033,908	187	1,637,465	100	62,002,636	2,208	98.3%	98.2%		
		純固定資産税	3,037,020	66,733	3,019,758,437	65,824	489,325	9	152,695	7	24,612,393	911	99.2%	99.0%		
		交付金	63,317	5	63,331,900	5	0	0	0	0	0	0	100.0%	100.0%		
		計	3,100,337	66,738	3,083,090,337	65,829	489,325	9	152,695	7	24,612,393	911	99.2%	99.1%		
		軽自動車税	62,989	13,863	65,375,900	13,506	49,600	14	22,600	8	1,345,300	363	98.0%	97.6%		
都都市画税	計	463,000	64	443,849,515	64	0	0	0	0	0	0	100.0%	100.0%			
	普通徴収	577,573	64,626	581,748,164	63,724	157,975	8	28,405	7	5,228,306	903	99.1%	99.0%			
	特別徴収	7,834,060	289,399	7,898,582,640	285,110	1,730,808	218	1,841,165	122	93,188,635	4,385	98.8%	98.7%			
	小計	31,803	5,956	37,210,633	2,188	20,018	4	9,465,752	674	36,897,523	3,098	44.5%	54.9%			
	法人	5,974	2,576	10,122,925	1,230	1,111	1	137,446	14	7,423,670	1,333	57.2%	62.7%			
滞納繰越分	計	37,777	8,532	47,333,558	3,418	21,129	5	9,603,198	688	44,321,193	4,431	46.8%	56.0%			
	普通徴収	4,392	1,392	1,299,631	166	600	1	1,208,303	20	9,581,014	1,207	10.8%	19.7%			
	特別徴収	42,169	9,924	48,633,189	3,584	21,729	6	10,811,501	708	53,902,207	5,638	42.9%	52.0%			
	小計	29,192	2,473	37,336,831	1,014	0	0	2,879,376	139	33,170,434	1,320	50.9%	48.7%			
	法人	1,307	1,085	1,080,700	309	0	0	416,850	118	2,223,144	658	29.0%	30.7%			
合計	計	6,470	2,984	7,555,283	1,439	0	0	585,624	138	8,295,243	1,407	46.0%	44.6%			
	普通徴収	79,138	16,466	94,606,003	6,346	21,729	6	14,693,351	1,103	97,591,028	9,023	45.7%	49.8%			
	特別徴収	7,913,198	305,865	7,993,188,643	291,456	1,752,537	224	16,534,516	1,225	190,779,663	13,408	97.5%	97.3%			
	小計	6,000	3,537	14,807,627	3,537	3,537	6	延滞金収納率100.0%	4,722人							
	延滞金	2,031人	2,691人	計	4,722人											

(2) 国民健康保険税

税目	区分	予算額 (千円)	調定額		収入済額		還付未済額		不納欠損額		未収入額		調定に対する収入歩合	
			税額	件数	税額	件数	税額	件数	税額	件数	税額	件数	税額	件数
現年課税分	普通徴収	一般被保険者	1,073,094	191,692	1,034,231,058	163,472	1,818,176	669	1,827,369	555	140,473,524	28,334	88.0%	87.6%
		退職被保険者	91,420	13,188	62,768,143	12,827	600	3	0	0	1,751,582	364	97.3%	97.1%
	計	1,164,514	204,880	1,096,999,201	176,299	1,818,776	672	1,827,369	555	142,225,106	28,698	88.5%	88.3%	
繰越納分	特別徴収	一般被保険者	120,716	19,930	127,818,200	19,941	53,200	11	0	0	0	0	100.0%	100.1%
		退職被保険者	0	0	0	0	0	0	0	0	0	0	0.0%	0.0%
	計	120,716	19,930	127,818,200	19,941	53,200	11	0	0	0	0	100.0%	100.1%	
	合計	1,285,230	224,810	1,224,817,401	196,240	1,871,976	683	1,827,369	555	142,225,106	28,698	89.6%	89.3%	
繰越納分	普通徴収	一般被保険者	96,086	75,157	111,666,027	19,542	79,700	34	49,371,334	13,143	195,897,864	42,506	31.3%	32.0%
		退職被保険者	2,356	1,509	3,690,352	659	0	0	745,637	294	1,675,696	556	60.4%	55.7%
	計	98,442	76,666	115,356,379	20,201	79,700	34	50,116,971	13,437	197,573,560	43,062	31.8%	32.5%	
総延滞未納者数	計	1,383,672	301,476	1,340,173,780	216,441	1,951,676	717	51,944,340	13,992	339,798,666	71,760	77.5%	76.5%	
延滞未納者数	計	2,120	8,590	16,144,062	8,590	延滞金収納率100.0%								
未納者数	滞納繰越分	現年課税分	2,481人	滞納繰越分	計	5,925人								

(3) 介護保険料(第1号被保険者分)

料目	区分	予算額 (千円)	調定額		収入済額		還付未済額		不納欠損額		未収入額		調定に対する収入歩合	
			料額	件数	料額	件数	料額	件数	料額	件数	料額	件数	平成27年度	前年度
現年度分	普通徴収	普通徴収	106,296	16,964	109,110,680	14,525	82,100	34	0	0	18,614,120	2,473	85.5%	86.1%
		特別徴収	762,086	70,685	825,921,000	70,804	921,900	119	0	0	0	0	100.1%	100.1%
	計	868,382	87,649	935,031,680	85,329	1,004,000	153	0	0	18,614,120	2,473	98.2%	98.2%	
滞納繰越分	繰越分	5,815	4,350	5,834,676	491	14,000	4	9,135,900	1,500	14,240,184	2,363	20.0%	16.6%	
合計	計	874,197	91,999	940,866,356	85,820	1,018,000	157	9,135,900	1,500	32,854,304	4,836	95.8%	95.5%	
延滞未納者数	滞納繰越分	現年度分	10人	滞納繰越分	計	800人								

(4) 後期高齢者医療保険料

料目	区分	予算額 (千円)	調定額		収入済額		還付未済額		不納欠損額		未収入額		調定に対する収入歩合	
			料額	件数	料額	件数	料額	件数	料額	件数	料額	件数	平成27年度	前年度
現年度分	普通徴収	普通徴収	218,095	14,601	220,479,300	14,092	328,200	45	0	0	5,883,200	554	97.5%	97.8%
		特別徴収	242,024	25,791	239,951,200	25,878	370,700	87	0	0	0	0	100.2%	100.3%
	計	460,119	40,392	460,430,500	39,970	698,900	132	0	0	5,883,200	554	98.9%	99.1%	
滞納繰越分	繰越分	2,753	752	2,572,200	116	3,000	6	2,417,150	297	4,325,300	345	27.6%	22.4%	
合計	計	462,872	41,144	463,002,700	40,086	701,900	138	2,417,150	297	10,208,500	899	97.5%	97.8%	
延滞未納者数	滞納繰越分	現年度分	1人	滞納繰越分	計	209人								

### 3 市税等不納欠損処分状況（平成28年5月31日現在）

#### (1) 市税

（単位：円・人）

該当条文	税目	総計		地方税法第15条の7第4項該当 執行停止が3年間継続したときに 納税義務が消滅する。 (平成24年度執行停止)		地方税法第15条の7第5項該当 徴収金を徴収することができない ことが明らかであるときは納入義務 を直ちに消滅させることができる。 (平成27年度執行停止)		
		税額	人数	税額	人数	税額	人数	
地方税法第15条の7 第1項第1号該当	市民税 個人	普通徴収	8,293,514	212	2,097,483	59	6,196,031	153
		給与特徴	132,986	5	0	0	132,986	5
		小計	8,426,500	217	2,097,483	59	6,329,017	158
		法人	1,100,803	16	28,600	1	1,072,203	15
滞納処分をすることが できる財産がないとき	固定資産税・都市計画税	普通徴収	2,769,900	22	0	0	2,769,900	22
		軽自動車税	285,200	70	84,400	23	200,800	47
		計	12,582,403	325	2,210,483	83	10,371,920	242
		計	12,582,403	325	2,210,483	83	10,371,920	242
地方税法第15条の7 第1項第2号該当	市民税 個人	普通徴収	303,071	15	303,071	15		
		給与特徴	0	0	0	0		
		小計	303,071	15	303,071	15		
		法人	0	0	0	0		
滞納処分をすることに よってその生活を著しく 窮迫させるおそれがある とき	固定資産税・都市計画税	普通徴収	110,100	5	110,100	5		
		軽自動車税	14,400	2	14,400	2		
		計	427,571	22	427,571	22		
		計	427,571	22	427,571	22		
地方税法第15条の7 第1項第3号該当	市民税 個人	普通徴収	256,075	12	256,075	12		
		給与特徴	0	0	0	0		
		小計	256,075	12	256,075	12		
		法人	87,500	2	87,500	2		
その所在及び滞納処分 できる財産がともに不明で あるとき	固定資産税・都市計画税	普通徴収	127,500	4	127,500	4		
		軽自動車税	27,200	12	27,200	12		
		計	498,275	30	498,275	30		
		計	498,275	30	498,275	30		
地方税法第18条 (時効) 該当	市民税 個人	普通徴収	2,120,557	74				
		給与特徴	4,460	1				
		小計	2,125,017	75				
		法人	150,000	3				
法定納期限から5年を経 過したとき	固定資産税・都市計画税	普通徴収	638,600	18				
		軽自動車税	112,650	42				
		計	3,026,267	138				
		計	3,026,267	138				
合計		16,534,516	515	3,136,329	135	10,371,920	242	

#### (2) 国民健康保険税

（単位：円・人）

該当条文	総計		地方税法第15条の7第4項該当 執行停止が3年間継続したときに 納税義務が消滅する。 (平成24年度執行停止)		地方税法第15条の7第5項該当 徴収金を徴収することができない ことが明らかであるときは、納入義務 を直ちに消滅させることができる。 (平成27年度執行停止)	
	税額	人数	税額	人数	税額	人数
地方税法第15条の7 第1項第1号該当	38,721,506	815	11,792,016	262	26,929,490	553
滞納処分をすることが できる財産がないとき						
地方税法第15条の7 第1項第2号該当	4,242,224	82	4,242,224	82		
滞納処分をすることに よってその生活を著しく窮迫 させるおそれがあるとき						
地方税法第15条の7 第1項第3号該当	1,235,800	77	1,235,800	77		
その所在及び滞納処分 できる財産がともに不明で あるとき						
地方税法第18条 (時効) 該当	7,744,810	204				
法定納期限から5年を経 過したとき						
合計	51,944,340	1,178	17,270,040	421	26,929,490	553

#### (3) 介護保険料

（単位：円・人）

該当条文	料額	人数
介護保険法第200条（時効） 該当 法定納期限から2年経過したとき	9,135,900	462

#### (4) 後期高齢者医療保険料

（単位：円・人）

該当条文	料額	人数
高齢者の医療の確保に関する法律 第160条（時効） 該当 法定納期限から2年経過したとき	2,417,150	84

#### 4 市税等督促状発布状況

(単位：通)

税目・科目		4	5	6	7	8	9	10	11	12	28年1	2	3	合計
市 都 民 税	普通徴収	1	0	0	1,462	0	1,643	0	1,870	0	0	1,982	0	6,958
	給与特徴	0	456	398	370	959	481	413	456	0	362	408	435	4,738
法人市民税		10	17	15	12	10	8	11	8	15	4	13	11	134
固定資産税 都市計画税		0	0	1,704	0	1,770	0	0	0	0	1,443	0	1,410	6,327
軽自動車税		0	0	2,038	7	4	18	0	0	0	1	9	0	2,077
国民健康保険税		87	93	100	18	3,526	3,345	3,097	3,209	2,855	2,853	2,957	2,853	24,993
介護保険料		11	15	6	2	506	504	517	547	495	508	556	522	4,189
後期高齢者 医療保険料		12	13	1	0	277	198	207	181	168	176	176	174	1,583
合計		121	594	4,262	1,871	7,052	6,197	4,245	6,271	3,533	5,347	6,101	5,405	50,999

#### 5 市税等催告文書等発布状況

(単位：通)

種 別	発 送 通 数
納付催告書	1,164
財産調査予告通知書	4,981
差押事前通知書	7,964
合計	14,109

#### 6 電話催告

実施件数、着信率	実施件数 2,751件 着信率 57%
実施内容	週5日(月・火・水・木・金)午前9時～午後4時 嘱託職員で対応 ※介護保険料・後期高齢者医療保険料を含む。

#### 7 市税等納付誓約状況

(単位：件・千円)

区分		4	5	6	7	8	9	10	11	12	28年1	2	3	合計
件数		2	1	4	7	10	5	6	2	4	9	8	2	60
金額		1,254	364	792	29,219	7,502	3,544	4,509	573	2,364	3,430	2,191	843	56,585

#### 8 市税等差押状況

(単位：期・人・千円)

差押物件	前年度以前から継続			平成27年度に差押			平成27年度に解除・失効・消滅		
	期別	人	税 額	期別	人	税 額	期別	人	税 額
不動産	4,017	158	137,955	236	10	4,839	1,513	38	28,916
電話加入権	101	4	2,805	0	0	0	40	1	468
債 権	1,535	119	74,040	8,728	660	137,258	1,491	99	35,273
動 産	1,148	38	27,068	265	10	5,754	48	2	1,063
合計	6,801	319	241,868	9,229	680	147,851	3,092	140	65,720

差押物件	平成27年度に公売・換価			平成27年度に一部換価・一部解除			翌年度へ継続		
	期別	人	税 額	期別	人	税 額	期別	人	税 額
不動産	0	0	0	0	0	0	2,740	130	113,878
電話加入権	0	0	0	0	0	0	61	3	2,337
債 権	5,727	519	102,081	439	30	8,102	2,606	131	65,842
動 産	784	18	13,945	0	0	0	581	28	17,814
合計	6,511	537	116,026	439	30	8,102	5,988	292	199,871

- 1 検索10件・タイヤロック6件
- 2 インターネット公売回数5回・出品数39点(平成27年11月6日 オール東京インターネット公売下見会in都庁に参加)
- 3 財産調査 19,138件(収納専門員、一般事務嘱託員)

## 9 市税等口座振替状況

※口座振替は期ごとに増減があるのでこの表では各税第1期の人数を掲載

1	市税（個人市都民税普通徴収、固定資産税・都市計画税、軽自動車税）	納税義務者（人）	口座振替者数（人）	口座振替率（%）	口座振替に伴う収納額（円）
		35,006	11,489	32.8	2,093,151,959
2	国民健康保険税（普通徴収）	納税義務者（人）	口座振替者数（人）	口座振替率（%）	口座振替に伴う納税額（円）
		10,688	2,834	26.5	424,839,900
3	介護保険料（普通徴収）	納付義務者（人）	口座振替者数（人）	口座振替率（%）	口座振替に伴う納付額（円）
		1,588	246	15.5	19,764,000
4	後期高齢者医療保険料（普通徴収）	納付義務者（人）	口座振替者数（人）	口座振替率（%）	口座振替に伴う納付額（円）
		1,985	975	49.1	136,909,700

※上記個人市都民税収納額には、都税分を含む。

## 10 コンビニエンスストア収納利用状況

税目	区分	納税義務者数（人）		期別件数（件）		コンビニ収納利用状況		
		（当初人数）		（人数×各期数）		件数（件）	利用率（%）	
個人市都民税 （普通徴収）	全体	8,390	33,560	4期	7,293	全体	21.7	202,767,795
	納付書	3,901	15,604			納付書	46.7	
固定資産税 ・都市計画税	全体	16,687	66,748	4期	11,610	全体	17.4	250,349,800
	納付書	8,015	32,060			納付書	36.2	
軽自動車税	全体	9,929	9,929	1期	6,285	全体	63.3	31,425,100
	納付書	9,146	9,146			納付書	68.7	
計	全体	35,006	110,237	全体	25,188	全体	22.8	484,542,695
	納付書	21,062	56,810	納付書		44.3		
国民健康保険税 （普通徴収）	全体	10,688	85,504	8期	20,827	全体	24.4	286,100,718
	納付書	7,669	61,352			納付書	33.9	
介護保険料 （普通徴収）	全体	1,588	12,704	8期	3,796	全体	29.9	31,726,500
	納付書	1,334	10,672			納付書	35.6	
合計	全体	47,282	208,445	全体	49,811	全体	23.9	802,369,913
	納付書	30,065	128,834	納付書		38.7		

※上記個人市都民税収納額には、都税分を含む。



### 11 市税等の還付金事務

(単位：件)

税目・科目		月												合計
		4	5	6	7	8	9	10	11	12	28年1	2	3	
市 都 民 税	普通徴収	6	0	7	32	21	26	19	26	13	26	23	5	204
	特別徴収	16	24	21	102	70	49	405	61	56	110	50	32	996
法人市民税		2	7	10	22	17	18	4	3	2	9	1	17	112
固定資産税・都市計画税		3	16	17	8	8	2	4	2	3	21	11	8	103
軽自動車税		0	0	12	3	6	4	1	0	0	1	0	2	29
国 民 保 険 税	普通徴収	168	61	75	55	54	38	144	89	102	109	145	156	1,196
	特別徴収	12	3	2	26	41	6	19	4	19	2	21	8	163
介 護 保 険 料	普通徴収	8	9	6	1	5	1	3	4	4	13	17	13	84
	特別徴収	54	50	89	16	107	24	75	27	46	53	37	54	632
医 療 保 険 料 高 齢 者	普通徴収	15	10	8	3	2	15	10	9	18	13	13	25	141
	特別徴収	20	31	54	16	126	43	151	34	44	29	25	30	603
計		304	211	301	284	457	226	835	259	307	386	343	350	4,263
他税等へ充当		77	69	71	70	99	50	109	61	52	65	70	74	867
合計		381	280	372	354	556	276	944	320	359	451	413	424	5,130

### 12 市税等収納率向上対策本部

名 称	開 催 日	主 な 議 題
市税等収納率向上対策本部会議	平成27年6月15日	①平成26年度市税等の収納状況について ②平成27年度市税等収納率向上対策指針について

### 13 納税意識の高揚と納期内納税の促進

- (1) 市税等の納期毎に広報紙に納期のお知らせを行った。
- (2) 市税等の納期毎に市内全域を広報車で巡回し、納期内納税を呼びかけた。
- (3) 福生市ホームページに市税の納付関係情報を掲載した。
- (4) コミュニティビジョン、情報メール等のITメディアを利用して、市税等の納期案内及び納期内納税をPRした。

# 保 険 年 金 係

## 第 1 国民健康保険

### 1 国民健康保険運営協議会

#### (1) 運営協議会委員

代 表 別	氏 名	備 考
公 益 代 表	池和田 次 久	
	高 橋 エツ子	
	北 村 良 之	
被 保 険 者 代 表	横 川 隆 子	
	塩 野 勝 己	
	山 崎 靖 秀	
国民健康保険医代表	田 坂 哲 哉	
	大 野 芳 裕	
	梅 田 善 久	
被用者保険等保険者代表	澤 口 賢 一	

#### (2) 開催状況

開 催 日	議 題
27. 7. 16	<ol style="list-style-type: none"> <li>1 福生市国民健康保険税の賦課方法の見直しについて（諮問）</li> <li>2 平成26年度福生市国民健康保険特別会計の決算状況について</li> <li>3 平成26年度特定健康診査・特定保健指導の実施状況について</li> <li>4 福生市国民健康保険税の賦課方法の見直しについて（協議）</li> <li>5 平成27年度における制度改正等について</li> </ol>
28. 1. 28	<ol style="list-style-type: none"> <li>1 平成27年度福生市国民健康保険の運営状況（決算見込み）について</li> <li>2 平成28年度福生市国民健康保険特別会計当初予算（原案）について</li> <li>3 平成27年度特定健康診査等の状況について</li> <li>4 平成27年度福生市国民健康保険税条例の改正について（報告）</li> <li>5 平成28年度に予定される国民健康保険税の改定について</li> <li>6 今後の国民健康保険の広域化について</li> <li>7 国民健康保険データヘルス計画について</li> </ol>

## 2 加入状況

### (1) 月別状況

区分 月	加入世帯（世帯）			被 保 険 者（人）					左のうち介護 2号被保険者
	総 数	※ 単独世帯	※ 混合世帯	総 数	一般被保険者		退職被保険者等		
					若 人	※ 前期高齢者	退職被 保険者	被扶養者	2号被保険者数
4	12,110	409	143	18,943	12,365	5,813	572	193	6,497
5	12,045	395	137	18,825	12,300	5,794	551	180	6,461
6	11,975	387	134	18,681	12,165	5,798	541	177	6,412
7	11,916	377	126	18,567	12,069	5,805	522	171	6,394
8	11,903	355	123	18,533	12,067	5,807	497	162	6,358
9	11,870	352	122	18,465	12,015	5,800	492	158	6,321
10	11,961	340	122	18,524	12,102	5,789	479	154	6,288
11	11,920	323	121	18,430	12,044	5,781	459	146	6,237
12	11,833	311	115	18,298	11,916	5,799	441	142	6,160
28年 1	11,926	294	106	18,378	12,048	5,785	414	131	6,122
2	11,941	285	98	18,389	12,066	5,804	397	122	6,090
3	11,977	270	96	18,404	12,112	5,797	379	116	6,093
平均	11,948	342	120	18,537	12,106	5,798	479	154	6,286

前年度 平均	12,058	472	163	19,117	12,458	5,761	661	237	6,633
-----------	--------	-----	-----	--------	--------	-------	-----	-----	-------

※ 単独世帯とは、退職被保険者等のみで構成されている世帯をいう。（再掲）

※ 混合世帯とは、一般被保険者と退職被保険者等とで構成されている世帯をいう。（再掲）

※ 前期高齢者とは、平成27年4月1日以降65歳到達者で、後期高齢者医療保険非該当者をいう。（再掲）

## (2) 被保険者異動受付状況

(単位：人)

資格取得届		資格喪失届	
転入	1,617	転出	981
社会保険等離脱	1,857	社会保険等加入	1,971
生活保護廃止	23	生活保護開始	105
出生	90	死亡	96
後期高齢者離脱	0	後期高齢者加入	547
その他	93	その他	360
合計	3,680	合計	4,060
前年度合計	3,606	前年度合計	4,117

## (3) 年度別状況

区分 年度	全 市		被 保 険 者		加入割合 (%)	
	世帯数 (世帯)	人 口 (人)	世帯数 (世帯)	被保険者数 (人)	世帯数	人 口
23	29,108	59,421	11,950	19,706	41.1	33.2
24	29,041	59,055	12,048	19,590	41.5	33.2
25	29,190	58,676	12,046	19,295	41.3	32.9
26	29,540	58,643	11,943	18,784	40.4	32.0
27	30,043	58,798	11,977	18,404	39.9	31.3

## (4) 外国人適用状況

区 分	世帯数 (世帯)	被保険者数 (人)
平成27年度	1,907	2,246

### 3 給付状況

#### (1) 診療費内訳

ア 一般被保険者 (17,904人)

区分	件数 (件)	日数 (日)	費用額 (円)	1人当たり 受診件数 (件)	1件当たり 日数 (日)	1件当たり 費用額 (円)	1人当たり 費用額 (円)
入院	3,170	47,785	1,706,944,775	0.18	15.07	538,468	95,339
外来	125,851	197,321	1,668,925,458	7.03	1.57	13,261	93,215
歯科	31,119	62,187	422,910,350	1.74	2.00	13,590	23,621
合計	160,140	307,293	3,798,780,583	8.95	1.92	23,722	212,175

前年度 合計	162,519	316,954	3,748,245,590	8.92	1.95	23,063	205,733
-----------	---------	---------	---------------	------	------	--------	---------

※ 1人当たり受診件数は、診療件数を年間平均被保険者数（若人と前期高齢者の合計）で除して得た被保険者1人当たりの年間数値

イ 退職被保険者等 (633人)

区分	件数 (件)	日数 (日)	費用額 (円)	1人当たり 受診件数 (件)	1件当たり 日数 (日)	1件当たり 費用額 (円)	1人当たり 費用額 (円)
入院	117	1,378	76,971,390	0.19	11.78	657,875	121,598
外来	5,914	9,193	104,154,928	9.34	1.55	17,612	164,542
歯科	1,515	3,068	19,334,000	2.39	2.03	12,762	30,543
合計	7,546	13,639	200,460,318	11.92	1.81	26,565	316,683

前年度 合計	10,204	18,363	247,943,420	11.36	1.80	24,299	276,106
-----------	--------	--------	-------------	-------	------	--------	---------

※ 1人当たり受診件数は、診療件数を年間平均被保険者数（退職被保険者と被扶養者の合計）で除して得た被保険者1人当たりの年間数値

## (2) 月別保険者負担分

区分 月	療養給付費				療養費			
	一般被保険者		退職被保険者等		一般被保険者		退職被保険者等	
	件数(件)	金額(円)	件数(件)	金額(円)	件数(件)	金額(円)	件数(件)	金額(円)
4	22,727	322,300,528	1,241	16,843,246	689	4,335,219	33	297,023
5	21,527	294,061,484	1,197	18,518,324	750	5,126,783	39	232,927
6	20,524	279,330,314	1,070	15,471,382	668	5,626,190	27	257,700
7	21,598	311,680,870	1,166	17,626,034	625	3,828,521	36	281,917
8	21,522	294,028,189	1,135	14,767,371	679	4,803,525	32	208,009
9	20,220	290,961,409	965	13,811,070	755	5,404,767	21	114,322
10	21,216	313,731,475	937	16,431,479	676	5,191,563	18	89,036
11	21,760	341,928,254	1,011	11,347,096	737	6,457,501	17	86,467
12	20,962	307,100,294	849	15,347,699	701	4,631,757	23	250,700
28年1	21,369	329,651,527	878	13,212,700	694	4,876,758	35	283,864
2	19,645	302,911,605	758	13,629,188	687	4,640,612	20	91,085
3	22,323	325,014,834	796	15,765,077	735	5,644,708	21	119,174
合計	255,393	3,712,700,783	12,003	182,770,666	8,396	60,567,904	322	2,312,224
月平均	21,283	309,391,732	1,000	15,230,889	700	5,047,325	27	192,685
前年度合計	259,363	3,607,772,922	16,381	226,452,889	7,914	53,662,181	424	2,837,041
前年度月平均	21,614	300,647,744	1,365	18,871,074	660	4,471,848	35	236,420

(3) 月別保険者負担分

区分 月	高額療養費		移送費		出産育児一時金		葬費		結核・精神医療給付費			
	一般被保険者		一般被保険者		退職被保険者等		退職被保険者等		退職被保険者等			
	件数(件)	金額(円)	件数(件)	金額(円)	件数(件)	金額(円)	件数(件)	金額(円)	件数(件)	金額(円)		
4	624	33,580,475	26	1,984,351			9	3,780,000	5	250,000	390	431,048
5	664	40,561,785	27	2,202,810			2	840,000	4	200,000	396	474,519
6	690	34,712,022	29	3,736,363			6	2,515,690	8	400,000	418	478,609
7	617	33,146,387	27	2,562,207			5	2,085,700	4	200,000	404	457,350
8	621	37,825,180	27	3,330,024			6	2,504,000	10	500,000	391	432,547
9	631	32,214,220	24	2,047,173			7	2,910,000	8	400,000	392	450,139
10	646	35,879,355	28	1,595,881			5	2,100,000	4	200,000	394	451,683
11	659	41,009,541	31	2,735,527			6	2,520,000	9	450,000	421	468,908
12	719	48,907,772	30	1,016,116			13	5,460,000	9	450,000	413	471,847
28年1	668	42,288,163	26	3,082,069			9	3,377,257	8	400,000	403	452,436
2	781	48,301,363	33	2,176,148			9	4,182,743	10	500,000	414	476,949
3	694	45,157,414	28	2,619,380			9	3,780,000	7	350,000	419	493,503
合計	8,014	473,583,677	336	29,088,049	0	0	86	36,055,390	86	4,300,000	4,855	5,539,538
月平均	668	39,465,306	28	2,424,004	0	0	7	3,004,616	7	358,333	405	461,628
前年度合計	7,440	435,675,368	308	31,782,898	0	0	104	43,514,000	109	5,450,000	4,600	5,199,279
前年度月平均	620	36,306,281	26	2,648,575	0	0	9	3,626,167	9	454,167	383	433,273

(4) 年度別状況（療養給付費）（一般 17,904人 退職 633人）

区分 年度	種別	件数(件)	費用額(円)	保険者負担分(円)	保険者負担分 前年度対比 (%)	1人当たり 受診件数 (件)	1件当たり 費用額 (円)
23	一般	255,257	4,875,477,037	3,553,719,277	105.21	13.68	19,100
	退職	19,784	390,437,830	272,685,091	105.97	16.22	19,735
24	一般	257,896	4,864,166,379	3,539,017,565	99.59	13.94	18,861
	退職	19,904	417,996,012	292,341,087	107.21	16.44	21,001
25	一般	259,500	4,941,173,541	3,605,772,689	101.89	14.08	19,041
	退職	18,402	373,682,042	261,352,545	89.40	17.15	20,307
26	一般	259,363	4,937,100,352	3,607,772,922	100.06	14.24	19,035
	退職	16,381	323,741,150	226,452,889	86.65	18.24	19,763
27	一般	255,393	5,087,821,405	3,712,700,783	102.91	14.26	19,922
	退職	12,003	261,288,584	182,770,666	80.71	18.96	21,769

※ 一般は一般被保険者分、退職は退職被保険者等分

※ 1人当たり受診件数は、診療件数を年間平均被保険者数（一般については、若人と前期高齢者の合計。退職については、退職被保険者と被扶養者の合計）で除して得た被保険者1人当たりの年間数値

(5) 高額療養費支給状況

区分	件数(件)	高額療養費(円)	1件当たり高額療養費(円)
一般被保険者	8,014	473,583,677	59,095
退職被保険者等	336	29,088,049	86,572

(6) 第三者行為の損害賠償状況

区分	件数(件)	請求金額(円)	徴収金額(円)
一般被保険者	2	569,691	569,691
退職被保険者等	—	—	—

(7) レセプトの点検状況

区分 年度	点検枚数 (枚)	診療報酬保険 者負担額(円) A	再審査の結果減 額された額(円) B	被保険者一人当たり 過誤調整額(円) C (B/被保険者数)	過誤調整率 (%) (B/A)
25	278,101	3,869,168,849	23,760,000	1,218	0.61
26	275,873	3,835,372,096	16,398,000	858	0.43
27	267,507	3,899,256,553	30,773,000	1,660	0.79



#### 4 保険税課税状況（医療保険分）

##### （1）一般被保険者

区分	課税標準額	税率	課税額（円）	備考
1 所得割	14,409,338,494円	4.7/100	677,238,909	対象被保険者数 20,652人 被保険者1人当たり 調定額 41,003円  対象世帯数 13,193世帯 世帯1世帯当たり 調定額 64,186円
2 均等割	20,652人	24,000円	495,648,000	
算定額合計	—	—	(A) 1,172,886,909	
限度額（52万円）超過額	—	—	(B) 67,931,234	
条例による軽減額	—	—	(C) 131,143,200	
月割課税に伴う減額	—	—	(D) 127,002,322	
調定額（(A) - (B) - (C) - (D)）	—	—	846,810,153	

##### （2）退職被保険者等

区分	課税標準額	税率	課税額（円）	備考
1 所得割	817,776,802円	4.7/100	38,435,510	対象被保険者数 795人 被保険者1人当たり 調定額 47,205円  対象世帯数 575世帯 世帯1世帯当たり 調定額 65,267円
2 均等割	795人	24,000円	19,080,000	
算定額合計	—	—	(A) 57,515,510	
限度額（52万円）超過額	—	—	(B) 6,088,701	
条例による軽減額	—	—	(C) 3,532,800	
月割課税に伴う減額	—	—	(D) 10,365,253	
調定額（(A) - (B) - (C) - (D)）	—	—	37,528,756	

##### （3）年度別状況（現年度分のみ）

年度	区分	調定額（円）	収入済額（円）	収納率（%）
23		860,347,944	745,946,478	86.70
24		851,240,803	751,201,363	88.25
25		952,552,609	852,574,766	89.50
26		927,183,456	830,130,872	89.53
27		884,338,909	793,944,319	89.78

##### （4）減額状況

区分	世帯数（世帯）	被保険者数（人）	減額した金額（円）
一般被保険者	6,601	9,978	131,143,200
退職被保険者等	226	297	3,532,800

## 5 保険税課税状況（後期高齢者支援金分）

### （1）一般被保険者

区分	課税標準額	税率	課税額（円）	備考
1 所得割	14,409,338,494円	1.8/100	259,368,093	対象被保険者数 20,652人 被保険者1人当たり 調定額 16,631円
2 均等割	20,652人	11,000円	227,172,000	
算定額合計	—	—	(A) 486,540,093	
限度額（17万円）超過額	—	—	(B) 30,284,440	対象世帯数 13,193世帯 世帯1世帯当たり 調定額 26,034円
条例による軽減額	—	—	(C) 60,107,300	
月割課税に伴う減額	—	—	(D) 52,678,662	
調定額（(A) - (B) - (C) - (D)）	—	—	343,469,691	

### （2）退職被保険者等

区分	課税標準額	税率	課税額（円）	備考
1 所得割	817,776,802円	1.8/100	14,719,982	対象被保険者数 795人 被保険者1人当たり 調定額 19,004円
2 均等割	795人	11,000円	8,745,000	
算定額合計	—	—	(A) 23,464,982	
限度額（17万円）超過額	—	—	(B) 2,535,563	対象世帯数 575世帯 世帯1世帯当たり 調定額 26,276円
条例による軽減額	—	—	(C) 1,619,200	
月割課税に伴う減額	—	—	(D) 4,201,418	
調定額（(A) - (B) - (C) - (D)）	—	—	15,108,801	

### （3）年度別状況（現年度分のみ）

年度	区分	調定額（円）	収入済額（円）	収納率（%）
23		390,315,096	333,057,255	85.33
24		386,867,879	336,215,296	86.91
25		382,781,118	340,245,205	88.89
26		374,991,703	334,065,146	89.09
27		358,578,492	320,608,772	89.41

### （4）減額状況

区分	世帯数（世帯）	被保険者数（人）	減額した金額（円）
一般被保険者	6,601	9,978	60,107,300
退職被保険者等	226	297	1,619,200

## 6 保険税課税状況（介護保険分）

### （1）一般被保険者

区分	課税標準額	税率	課税額（円）	備考
1 所得割	6,220,244,716円	1.3/100	80,863,181	対象被保険者数 6,540人 被保険者1人当たり 調定額 17,155円
2 均等割	6,540人	11,000円	71,940,000	
算定額合計	—	—	(A) 152,803,181	
限度額（16万円）超過額	—	—	(B) 6,060,915	対象世帯数 5,507世帯 世帯1世帯当たり 調定額 20,373円
条例による軽減額	—	—	(C) 16,660,600	
月割課税に伴う減額	—	—	(D) 17,882,735	
調定額（(A) - (B) - (C) - (D)）	—	—	112,198,931	

### （2）退職被保険者等

区分	課税標準額	税率	課税額（円）	備考
1 所得割	811,502,567円	1.3/100	10,549,533	対象被保険者数 730人 被保険者1人当たり 調定額 16,276円
2 均等割	730人	11,000円	8,030,000	
算定額合計	—	—	(A) 18,579,533	
限度額（16万円）超過額	—	—	(B) 1,593,639	対象世帯数 566世帯 世帯1世帯当たり 調定額 20,992円
条例による軽減額	—	—	(C) 1,494,900	
月割課税に伴う減額	—	—	(D) 3,609,426	
調定額（(A) - (B) - (C) - (D)）	—	—	11,881,568	

### （3）年度別状況（現年度分のみ）

年度	区分	調定額（円）	収入済額（円）	収納率（%）
23		143,674,660	120,043,059	83.55
24		141,556,818	120,829,163	85.36
25		138,765,373	122,134,625	88.02
26		132,451,641	117,444,563	88.67
27		124,080,499	110,264,310	88.87

### （4）減額状況

区分	世帯数（世帯）	被保険者数（人）	減額した金額（円）
一般被保険者	2,429	2,755	16,660,600
退職被保険者等	223	274	1,494,900

## 第2 国民年金

### 1 基礎年金等

(1) 被保険者数

(単位：人)

種 別		平成 27 年度	平成 26 年度	
第 1 号	強制加入被保険者 (A)	9,717	10,067	
	任意加入被保険者 (B)	90	112	
第 3 号被保険者 (C)		3,797	3,905	
計 (A+B+C)		13,604	14,084	
保険料免除等 被保険者	法定免除	581	584	
	申請免除	全額免除	1,360	1,338
		3/4 免除	136	139
		半額免除	100	120
		1/4 免除	48	52
	若年者納付猶予	242	263	
	学生納付特例	765	802	
	計 (D)	3,232	3,298	
免除率 (D/A)		33.3%	32.8%	

(2) 被保険者関係届等受付状況

(単位：件)

種 別	件 数	種 別	件 数
新規資格取得	226	免除・納付猶予	3,015
再取得	1,253	学生納付特例	524
種別変更	235	法定免除	125
氏名変更	220	付加保険料	33
住所変更 (転入)	823	手帳再交付	84
住所変更 (転居)	426	その他	1,041
住所変更 (転出)	761	計	8,876
資格喪失	110		

(3) 請求関係届等受付状況

(単位：件)

種 別	受付件数	種 別	受付件数
老齢基礎年金	10	未支給年金	9
障害基礎年金	31	死亡届	0
遺族基礎年金	0	現況届（定時届含む）	408
寡婦年金	0	その他諸届	0
死亡一時金	11	計	469

## 2 老齢福祉年金

受給権者数

(単位：人)

受給権者数	受 給 状 況		
	全額支給	一部支給停止	全額停止
2	0	0	2

## 3 特別障害給付金

受給権者数

(単位：人)

受給権者数	受 給 状 況		
	全額支給	一部支給停止	全額停止
5	2	0	3

## 4 年金相談

窓口等で職員及び国民年金相談員が随時相談に応じた。

相談の状況

(単位：件)

来訪相談	電話相談	文書相談（電子メール含む。）
9,129	1,062	114

※ 「国民年金事務に係る市町村の協力・連携算定基礎表」より

## 5 広報活動

国民年金制度に関する正しい知識の周知を図るため、毎月2回広報紙によるPRを行った。

また、12月に「国民年金だより」を発行し、市内全戸配布を行うことにより制度の周知を図った。

- ・発行日 平成27年12月1日
- ・発行部数 30,000部
- ・規 格 タブロイド判、2色刷り、4ページ

# 後 期 高 齢 医 療 係

## 1 資格状況

被保険者数及び年齢別・負担区分別割合の状況 (単位：人)

区分	被保険者数	年齢別内訳		負担区分別割合別内訳			
		75歳以上	65歳以上 75歳未満	3割	1割		
					一般	低Ⅱ ※1	低Ⅰ ※2
平成28年 3月	6,420	6,393	27	488	5,932		
					3,228	1,377	1,327
平成27年 3月	6,162	6,137	25	479	5,683		
					3,075	1,332	1,276
平成26年 3月	5,925	5,902	23	453	5,472		
					3,029	1,194	1,249
平成25年 3月	5,792	5,767	25	450	5,342		
					2,997	1,186	1,159
平成24年 3月	5,574	5,545	29	469	5,105		
					2,831	1,101	1,173

(東京都後期高齢者医療広域連合の公表数値による。)

※1 世帯全員が住民税非課税である方のうち、低Ⅰに該当しない方

※2 世帯全員が住民税非課税であり、世帯全員が年金収入80万円以下でその他の所得がない方及び老齢福祉年金を受給している方

## 2 保険料状況

### (1) 保険料率

該当年度	所得割率	均等割額	保険料限度額
26・27年度	8.98%	42,200円	570,000円
24・25年度	8.19%	40,100円	550,000円
22・23年度	7.18%	37,800円	500,000円

### (2) 賦課対象者

(単位：人)

区分	賦課対象者数	均等割軽減者数	減免	限度額超過
27年度	6,767	3,921(*)	0	129
26年度	6,479	3,617	0	128
25年度	6,263	3,237	1	113
24年度	6,122	3,049	0	110
23年度	5,920	2,959	0	105

\* 均等割軽減者数の内訳

区分	軽減割合					計
	9割	8.5割	5割	2割	被扶養者 (9割)	
対象者数(人)	1,616	1,132	463	553	157	3,921
軽減額(円)	45,594,951	32,154,260	9,470,372	4,528,751	3,166,754	94,915,088

(保険基盤安定負担金の数値による。)

(3) 保険料額

区分	調定額（現年度分）	賦課対象者数	一人当たり 保険料	調定額 （滞納繰越分）
27年度	465,614,800円	6,767人	68,807円	9,311,650円
26年度	460,820,800円	6,479人	71,125円	8,259,750円
25年度	420,087,500円	6,263人	67,074円	7,833,200円
24年度	415,876,200円	6,122人	67,931円	8,468,600円
23年度	367,099,500円	5,920人	62,010円	9,097,300円

3 広域連合納付金

（単位：円）

区分	27年度	26年度	増減額	増減率（%）
療養給付費負担金	365,057,325	367,940,089	△2,882,764	△0.8
保険料等負担金	463,395,200	463,792,350	△397,150	△0.1
保険基盤安定負担金	94,915,088	88,809,092	6,105,996	6.9
事務費負担金	17,786,316	17,047,118	739,198	4.3
保険料軽減措置負担金	30,914,660	32,749,046	△1,834,386	△5.6
合計	972,068,589	970,337,695	1,730,894	0.2

4 保健事業

健康増進

	利用者数（人）			
	27年度	26年度	増減	増減率（%）
瀬音の湯	591	370	221	59.7
数馬の湯	107	72	35	48.6
もえぎの湯	37	59	△22	△37.3
つるつる温泉	331	325	6	1.8
梅の湯	1,125	1,025	100	9.8
合計	2,191	1,851	340	18.4
補助金額（円）	608,400	525,100	—	

5 保険給付事業

葬祭費（1件 50,000円）

区分	件数	給付額
27年度	335件	16,750,000円
26年度	353件	17,650,000円





# 生活環境部

シティセールス推進課

まちの魅力創造グループ

産業活性化グループ

環境課

環境係

ごみ対策係

リサイクルセンター係

協働推進課

協働推進・

男女平等推進担当



# まちの魅力創造グループ

## 1 七夕まつり

- (1) 名 称 第 65 回福生七夕まつり
- (2) 開催期間 平成 27 年 8 月 6 日 (木) から 8 月 9 日 (日) までの 4 日間
- (3) 人 出 4 日間延べ 356,500 人
- (4) 飾り付け及び飾り付けコンクール  
 ア 飾り付け箇所数 164 箇所  
 イ 飾り付けコンクール参加店舗数 48 店

	第 1 地 区 ( 商 協 )	第 2 地 区 (銀座商栄会)	第 3 地 区 (その他の商栄会)	合 計
竹 飾 り	9	16	11	36
壁面飾り	7	0	5	12

## (5) アトラクション

月 日	催 物
8 月 6 日 (木)	オープニングセレモニー、第 13 回七夕織姫コンテスト、米国空軍太平洋音楽隊パシフィック・ジャズコンボライブ、星のパレード、タヒチアンダンス
8 月 7 日 (金)	みこし・山車パレード、民踊パレード
8 月 8 日 (土)	OverTheDogs ライブ、ハイブリッドジャズライブ、オープンステージ、子どもの職業体験イベント、消防少年団鼓笛隊パレード、原大五郎ライブ、Brass ☆Giants ライブ、SiAM&POPTUNE ライブ、ハイサイ！三線倶楽部ライブ、お囃子、米国空軍太平洋音楽隊パシフィック・トレンズライブ
8 月 9 日 (日)	パラリンピック競技普及イベント (車椅子バスケットボール)、チアダンス、武州唐獅子太鼓演奏、交通少年団パレード、ものまねビッグステージ、BLOOM ライブ、Yokota TAIKO、ご当地ユニット PROJECT 市民会館 on Stage、ひよっところ連パレード、福生吹奏楽団演奏
土日共通	前年度七夕まつり写真コンクール入賞作品展、消防ふれあい広場、お囃子、福生地酒まつり (7 日 (金) も開催)
全日	たなばタワー (無料休憩所)

- (6) 市民模擬店  
 8 月 8 日 (土)・8 月 9 日 (日) 午後 2 時から午後 8 時 45 分まで  
 栄通り片側 (商工会側) 出店数 107 店
- (7) 七夕まつり事業費総額 37,294,258 円 (うち市委託料 28,500,000 円)

## 2 桜まつり

- (1) 名 称 第 32 回ふっさ桜まつり
- (2) 開催期間 平成 27 年 3 月 28 日 (土) から 4 月 5 日 (日) まで
- (3) 人 出 期間中、延べ 44,500 人
- (4) 場 所 永田橋 (柳山公園) から睦橋までの間  
 なお、堤防沿い全長 2.5 km に提灯 653 個を設置した。

(5) 催物

月 日	催し物名
3月28日(土)	江戸芸かっぱれ、ひよっとこ連パレード、バンド演奏
3月29日(日)	草笛演奏、人力車、エイサー太鼓、おはやし
4月4日(土)	アメリカントレイン、ビッグバンドジャズ演奏、鼓笛隊パレード、江戸芸かっぱれ、ネイチャーフォト教室
4月5日(日)	アメリカントレイン、ちんどん屋、箏演奏、大正琴演奏、野だて、吹奏楽演奏、民踊パレード、神輿、和太鼓

催物	日 時	場 所
写真コンクール入賞作品展 (応募 43 人 117 点)	6月23日(火) から6月28日(日) まで 午前9時から午後10時まで	市民会館 展示スペース

(6) 事業費総額 5,131,798 円 (うち市補助金 3,120,000 円)

3 ほたる祭

- (1) 名 称 第50回福生ほたる祭
- (2) 開 催 日 平成27年6月20日(土)
- (3) 人 出 延べ35,000人
- (4) 場 所 ほたる公園からほたる通り熊牛公園までの間
- (5) 催 物 ほたる絵画展、鼓笛隊演奏、和太鼓、吹奏楽演奏、和楽器、フラダンス、よさこいソーラン、カラオケ、演舞、第50回福生ほたる祭記念碑除幕式
- (6) 模 擬 店 出店数 46店(町会12店、その他34店)
- (7) 事業費総額 4,008,657 円(うち市補助金2,000,000 円)

なお、今回は第50回記念開催のため、ほたる公園内に記念碑を設置し、ほたる祭当日に除幕式を行った。

4 撮影支援

映画やTVドラマのロケ撮影誘致に取り組み、福生市のPR及び市民のまちへの愛着の増進を図った。

年 度	問合せ件数	撮影実績	ロケ実施日数
平成27年度	416件	38件	45日
平成26年度	437件	51件	62日
平成25年度	456件	39件	39日

5 まちなかおもてなしステーション事業

(1) 観光ガイドツアー

毎回違うテーマを設けて市内各観光スポットを巡るツアーを実施した。

日 程	内 容	参加人数
4月18日(土)	魅惑のスイーツと優雅なティータイム	21
4月29日(水・祝)	すくーる・くるみる 「伝統のネパールカレー・スパイス講習会」	29
5月15日(金)	石川酒造 東京ブルース誕生記念ツアー	16
5月29日(金)	すくーる・くるみる「福生の今昔を学ぼう。銀座通り写真展」	37
6月18日(木)	福生ハム直売&ステーキ満喫ツアー	17
6月28日(日)	すくーる・くるみる「ウイスキーたしなみ・マナー講座」	16
7月18日(土)	福生 ママズカーニバル	86
7月25日(土)	すくーる・くるみる 「夏休み親子でオリジナルTシャツプリント体験」	13
8月2日(日)	湧水と川、中西悟堂ゆかりの地を巡るウォーキングツアー	25
8月23日(日)	すくーる・くるみる「田村酒造日本酒雑学講座老舗藤屋のそばと落語で和文化満喫」	20
9月17日(木)	ぶらり公園散策と大多摩ハム工場見学ツアー	12

9月27日(日)	すくーる・くるみる 「あなたも福生のまちのパン屋さん初級編パンづくり体験」	44
10月24日(土)	すくーる・くるみる 「手作りウインナー&ホットドッグランチ」	17
10月30日(金)	熊川地区の歴史散策と石川酒造で新酒をたしなむ	19
11月28日(土)	色づく多摩川と玉川上水探検！ランチは新蕎麦で秋を味わう	26
11月29日(日)	すくーるくるみる&ママズカーニバル	104
12月12日(土)	米軍ハウスとXmasカラーのR16を歩く	17
12月20日(日)	ママズカーニバルinくるみる	102
12月23日(水・祝)	すくーる・くるみる「ふうせんアートであそぼう！」	20
平成28年1月17日(日)	福が生まれるまち福生 開運ツアー	23
1月22日(金)	すくーる・くるみる「作ってみよう 薬花瓶」講座	17
2月11日(木・祝)	すくーる・くるみる「自分で淹れる美味しい珈琲」講座	198
2月18日(木)	昭島&福生 合同町あるき 「見所満載！ 限定ツアー」	30
3月10日(木)	観梅と厄除け祈願、こいつは春から縁起がいいや！	30

## (2) くるみるふっさ運営事業

来所者に対する観光案内、福生市及び友好都市（登別市及び守山市）製品の紹介、宣伝及び販売を行った。

開店日数 308日

来店者数 4,965人

## 6 ベースサイドストリート観光事業

ベースサイドストリート（国道16号沿い商店街）エリアのコミュニティ施設である「福生アメリカンハウス」を中心とした情報発信や観光案内を行い、地域活性化、交流人口の増加及びシティセールスの推進を図った。

### 【福生アメリカンハウス】

開所日数 117日 ※土曜日、日曜日及び祝日のみ（12月29日から1月3日までを除く。）

来場者数 3,998人

## 7 昭島・福生・羽村観光圏活性化事業

本事業は東京都市市長会の「多摩・島しょ広域連携活動助成金」を活用して、平成25年度から3か年事業として実施しており、昭島市、福生市及び羽村市による「昭島市・福生市・羽村市観光推進協議会」を組織し、立川市以東における都市型観光、青梅市以西におけるグリーンツーリズムとその中間に位置する3市が連携して新たに形成する観光圏をフィールドに、各市の観光資源を活用したガイドツアー等を企画し、広域的な観光事業を推進した。

### 【平成27年度実施事業】

#### (1) モニターツアーの実施

実施場所 根がらみ前水田、2172bouldering park、フレッシュベアグルH00P、金峰山広福寺

対象者及び参加人数 女性 18名

#### (2) 観光パンフレット及びポスターの作成・設置

実施場所 JR東日本八王子支社36駅及び各イベントでの観光PRブースでの配布や、各市公共施設に設置（パンフレット30,000部、ポスター100部）

対象者 駅乗降者及びイベント参加者等

#### (3) 外国語パンフレットの作成

実施場所 各イベントでの観光PRブースでの配布や、各市公共施設に設置（3,000部）

対象者 イベント参加者等（英語圏の外国人観光客）

# 産業活性化グループ

## 1 商工業振興

### (1) 中小企業振興資金

#### ア 申込み及び決定状況

種別	区分	申込み		融資決定	
		件数 (件)	金額 (千円)	件数 (件)	金額 (千円)
運転資金		84	354,080	76	298,580
設備資金		36	153,468	30	118,150
開業資金		10	50,500	7	33,000
合計		130	558,048	113	449,730

本人取下げ 10件 41,318千円 (運転5件 18,000千円、設備5件 23,318千円)

却下 7件 40,500千円 (運転3件 16,000千円、設備1件 12,000千円、  
開業3件 12,500千円)

保証協会により融資額減額 9件 26,500千円 (運転7件 21,500千円、開業2件 5,000千円)

#### イ 融資及び返済状況

種別	平成26年度末 融資残高		平成27年度 貸付実行額		平成27年度 返済額		平成27年度末 融資残高	
	件数 (件)	運用残高 (千円)	件数 (件)	融資額 (千円)	件数 (件)	返済額 (千円)	件数 (件)	運用残高 (千円)
運転	371	908,556	76	298,580	54	332,855	393	874,281
設備	111	268,881	30	118,150	21	95,605	120	291,426
開業	33	84,799	7	33,000	4	38,065	36	79,734
合計	515	1,262,236	113	449,730	79	466,525	549	1,245,441

※返済額件数は平成27年度中に返済完了した件数

### (2) セーフティネット保証制度

#### 認定状況

認定対象	認定件数
中小企業信用保険法第2条第5項第5号	1件

### (3) 東日本大震災復興緊急保証制度

#### 認定状況

認定対象	認定件数
東日本大震災に対処するための特別の財政援助及び助成に関する法律第128条第1項第1号	0件

### (4) 商工団体の育成及び実施状況

#### ア 商工会補助金

・人件費 (商工会に対する補助金算定基準に基づく。)	8,117,000 円
・事業費	13,616,399 円
・プレミアム付商品券発行支援事業費 (平成26年度繰越明許分)	66,562,655 円
・中心市街地活性化支援事業費 (平成26年度繰越明許分)	11,592,409 円
・福生しごと暮らし支援事業費 (平成26年度繰越明許分)	1,000,000 円

合計 100,888,463 円

## イ 商工会事業実績

- ・経営指導員による巡回及び窓口・創業指導 715 回
- ・講習会の開催により行った集団及び個別指導 46 回 266 人
- ・融資のあっせん 134 件 616,930 千円

内訳	融資制度	件数 (件)	金額 (千円)
	日本政策金融公庫	19	156,200
	東京都	0	0
	貯蓄共済	1	5,000
	福生市	113	449,730
	その他の金融機関	1	6,000

## ・その他

### 東京都の重点事業

「新経営力向上 TOKYO プロジェクト」、「経営変革アシストプログラム事業」、「エキスパートバンク事業」等の東京都の小規模事業者向け施策に積極的に取り組み、実績を上げた。

### 地域振興事業

- ①第 65 回福生七夕まつりを関係団体と連携して実施した。
- ②第 27 回インターナショナルフェアを関係団体と連携して実施した。
- ③第 25 回産業祭を関係団体と連携して実施した。

### F の店推進事業

- ①“わくわく福生”を応援する街おこしまガジン「FUSSA PAPER Vol.12」の冊子及び電子版を新たに発行した。
- ②メールマガジン「F の店便り」の定期的な発信により、「F の店」加盟店の情報を市内外へ紹介した。
- ③福生七夕まつりにおいて、JR 福生駅のペDESTリアンデッキに横断幕を掲げ、PR に努めた。
- ④応援シートキャンペーンとしてアンケートの実施による「お客様の声」を専門家が分析し、経営改善に役立つ取組を実施した。

### 福生市受託事業

- ①ロケ支援事業では、「福生ロケーションサービス」の運営を行い「福生市」を PR した。
- ②福生ドッグブランド構築事業では、「多摩げた食の祭典 大多摩 B 級グルメ」等の市内外のイベントに積極的に参加し「福生ドッグ」の販路開拓支援を行い、福生市の商工業活性化に努めた。

### 小規模事業者経営改善資金利子補給交付事業

商工会の推薦により日本政策金融公庫から小規模事業者経営改善資金貸付（マル経融資）を受けている、一定条件を満たす市内小規模事業者に対し、利子補給として補助金を交付する事業を実施した。

利子補給率 50%

交付期間 金融公庫の融資実行後、当初 3 年間

利子補給対象 1 件

## 住まいの省エネ・バリアフリー住宅改修等工事費助成事業

省エネ・バリアフリー住宅改修に係る工事支払額の20%相当（限度額20万円分）を助成した。

助成実績 26件

## 業種別振興事業

商業部会、工業部会、建設業部会、青年部、女性部の各部会等で幅広い事業を行った。

### 第27回インターナショナルフェア

開催日 平成27年10月11日（日）から12日（月・祝）までの2日間  
人出 18,000人  
場所 横田基地前商店街周辺  
催物 フラダンス・バンド演奏等、マーチングパレード（マーチングバンド6団体《武蔵野中学高等学校・東京実業高等学校・亜細亜大学・専修大学・早稲田大学・國學院大學》、横田基地儀仗隊、スリッジグ、横田ダンスチーム、横田基地特殊車両12台）、ハーレーダビッドソンパレード、クラシックカーパレード

### 第25回産業祭

開催日 平成27年11月1日（日）  
人出 11,000人  
場所 市営福生野球場  
出店者数 41事業所等

## (5) 講演会

日時 平成28年3月1日（火）午後2時から午後5時まで  
場所 嘉泉 田村酒造場  
対象 小規模事業者等  
講師 ANAビジネスソリューション株式会社 営業本部 人材研修事業部 研修業務チーム 主席部員 上田 紀子 氏  
田村酒造場 蔵元 田村家第16代当主 田村 半十郎 氏  
石川酒造株式会社 代表取締役社長 石川 彌八郎 氏  
参加者 38人  
内容 経営セミナー  
テーマ 「酒造りから知る 福生の特徴とANAの気づかい」

## 2 青梅線沿線地域産業クラスター協議会

青梅線沿線地域産業クラスター協議会とは、JR青梅線・五日市線・八高線を沿線とする西多摩地域の各自治体、商工会議所・商工会及び一般社団法人首都圏産業活性化協会（TAMA協会）による産業支援のためのネットワーク組織。

技術・製造会社の社員を対象とした「新入社員・若手社員研修」「中堅社員研修」「地学地就合同企業説明会事業」「ポータルサイト運営事業」に加え、経営者候補を対象とした「後継者育成塾」を実施した。また、ワーキンググループでは、情報収集・情報交換を行った。

## 3 コミュニティビジネス支援事業

商店街振興策として、開業セミナーを開催し、市内商店街への創業を促進するとともに、開業セミナー参加者の中で、新たにコミュニティビジネス事業を創業しようとする者に対し、



出店に係る経費の一部を補助することにより、活力ある商店街づくりの推進を図った。

(1) 開業セミナー

日 程	内 容	参加人数
11月4日(水)	オリエンテーション	15人
11月11日(水)	マーケティング	11人
11月14日(土)	フィールドワーク「空き店舗ツアー」	5人
11月18日(水)	開業に関わるお金の話	10人
11月25日(水)	ビジネスプランの作成について	9人
12月9日(水)	ビジネスプラン発表会	8人

(2) 福生市コミュニティビジネス支援事業補助金

区 分	実 績
補助件数	2件(改装費等(一部家賃含む。)1件、家賃1件)
補 助 額	360千円(改装費等(一部家賃含む。)260千円、家賃100千円)

#### 4 消費生活

(1) 消費生活相談 毎週月・木曜日実施

年 度	相談件数
平成27年度	160件
平成26年度	171件
平成25年度	135件
平成24年度	145件
平成23年度	167件

年度	相談件数順位		
	1位	2位	3位
平成27年度	運輸・通信サービス (53件)	他の役務 (14件)	金融・保険サービス (12件)
平成26年度	運輸・通信サービス (34件)	金融・保険サービス (17件)	レンタル・リース (11件)
平成25年度	運輸・通信サービス (32件)	金融・保険サービス (13件)	レンタル・リース (10件)
平成24年度	金融・保険サービス (23件)	運輸・通信サービス (21件)	教養娯楽品 (12件)
平成23年度	金融・保険サービス (31件)	運輸・通信サービス (31件)	レンタル・リース (12件)

※相談件数順位は、相談種別が多岐にわたるため件数の多いもの3位までを記載

「運輸・通信サービス」：アダルトサイト、架空請求の相談等

「金融・保険サービス」：カードローンの支払、CO<sub>2</sub>排出権取引の相談等

「レンタル・リース」：賃貸アパートの相談等

「教養娯楽品」：パソコンの故障・修理、新聞の契約の相談等

「他の役務」：個人情報削除、ワンクリック請求解決時トラブルの相談等

(2) 消費生活啓発事業

月 日	実 施 内 容
10月21日	消費者セミナー「ふっさ出前寄席」 サギに勝つ！！キーワード 講師 凡从亭志ん功 氏(落語家) 場所 熊牛会館 参加者 24人

11月1日	私たちの消費者展 場所 市営野球場 参加者 250人
11月18日	消費者セミナー「ふっさ出前寄席」母に振り込むバラード 講師 桂竹千代氏(落語家) 場所 白梅会館 参加者 20人
12月5日	東京都共催消費生活教育講座「ケーキ寿司を作ろう！」 講師 福岡ひとみ氏(コンシューマー技術教育研究会) 場所 市民会館調理室 参加者 13人
平成28年2月4日	介護福祉課共催/出前講座・寄席「親心につけこむ悪質商法」 講師 桂竹千代氏(落語家)、小山美子氏(消費者相談員) 場所 福祉センター 参加者 60人
2月9日	消費者セミナー「ふっさ出前寄席」人生が二度あれば？ 講師 桂竹千代氏(落語家) 場所 福東会館 参加者 23人
2月24日	消費者見学会「安全な化粧品ができるまで」 講師 石塚氏(工場見学担当者) 場所 花王株式会社 東京工場 参加者 18人
3月4日	西多摩農業協同組合福生支店共催消費者セミナー「地産地消！のらぼう菜から学ぼうな！」 講師 村野和男氏(福生市農業委員会会長) 福岡ひとみ氏(コンシューマー技術教育研究会) 場所 西多摩農業協同組合福生支店 参加者 14人
3月24日	消費者セミナー「ふっさ出前寄席」 あなたはどっち？騙す？騙される？ 講師 立川ひらりん氏(落語家) 場所 本八会館 参加者 35人
3月24日	消費者セミナー「終活について」 講師 法テラス多摩 芝崎勇介氏、竹内沙織氏 場所 市民会館 参加者 25人
3月30日	消費者セミナー「なるほど！知って得する住宅リフォーム講座」 講師 生活協同組合 消費者住宅センター 小野清氏 場所 市民会館 参加者 18人

## 5 就業支援

ハローワーク青梅及び東京しごとセンター多摩と共催で実施した。

### 就職面接会

日 時	場 所	対 象	参加企業数	面接人数
6月19日(金) 午後1時30分から4時00分まで ハローワーク青梅共催	福生市民会館	全 般	10社	148人
9月1日(火) 午前10時から午後4時30分まで しごとセンター多摩共催	福生市民会館	全 般	10社	44人

年度	参加企業数	面接人数
平成27年度	20社	192人
平成26年度	20社	156人
平成25年度	20社	112人
平成24年度	20社	134人
平成23年度	19社	178人

## 6 農耕地・農家戸数

(単位：a)

農 耕 地 面 積							
区分 年度	水田	普通畑	果樹園	桑園	茶園	その他	合計
平成 27 年度	10	1,161	137	2	28	49	1,387
平成 26 年度	10	1,221	125	2	40	41	1,439
平成 25 年度	10	1,157	125	2	36	42	1,372
平成 24 年度	10	1,234	121	2	58	37	1,462
平成 23 年度	16	1,230	124	3	60	40	1,473

※市外農耕地を含む。

農 家 戸 数							
区分 年度	5～10 a 未満	10～20 a 未満	20～30 a 未満	30～40 a 未満	40～50 a 未満	50 a 以上	合計
平成 27 年度	16	15	14	4	8	3	60
平成 26 年度	17	13	15	5	7	4	61
平成 25 年度	17	15	14	4	6	4	60
平成 24 年度	18	15	15	5	6	4	63
平成 23 年度	16	17	15	5	6	4	63

## 7 経営戸数

区分 年度	そ菜経営戸数	植木生産経営戸数	花き生産経営戸数
平成 27 年度	60	30	12
平成 26 年度	61	33	12
平成 25 年度	60	35	12
平成 24 年度	63	27	12
平成 23 年度	63	27	12

※「植木生産経営戸数」とは、「樹木・果樹生産経営戸数」を指す。

## 8 草花苗生産委託

苗の種類	生産委託株数
サ ル ビ ア	8,272
ペ チ ュ ニ ア	8,200
マ リ ー ゴ ー ル ド	18,528
パ ン ジ ー	15,150
葉 ボ タ ン	7,400
ビ オ ラ	15,184
合 計	72,734

## 9 市民農園

農 園 名	設置区画数	使用区画数	使用率	契 約 期 間
熊川武蔵野第二市民農園 (平成 23 年 4 月 1 日開設)	24	24	100.0%	平成27年 4 月 1 日から 平成29年 3 月 31 日まで
熊川牛浜市民農園 (平成 23 年 4 月 1 日開設)	18	18	100.0%	〃
熊川北市民農園 (平成 25 年 4 月 1 日開設)	21	21	100.0%	〃
福生武蔵野市民農園 (平成 25 年 4 月 1 日開設)	122	122	100.0%	〃
福生奈賀市民農園 (平成 25 年 4 月 1 日開設)	83	83	100.0%	〃

熊川東市民農園 (昭和49年3月1日開設)	186	184	98.9%	平成26年4月1日から 平成28年3月31日まで
南田園第二市民農園 (平成22年4月1日開設)	17	17	100.0%	〃
福生加美市民農園 (平成4年7月1日開設)	80	52	65.0%	〃
合計	551	521	94.6%	—
前年度合計	548	513	93.6%	—

10 <sup>せん</sup>剪定枝等破砕機利用件数

市内農業者に貸し出し、円滑な農業活動に役立てた。

利用件数	3件（前年度4件）
------	-----------

# 環 境 係

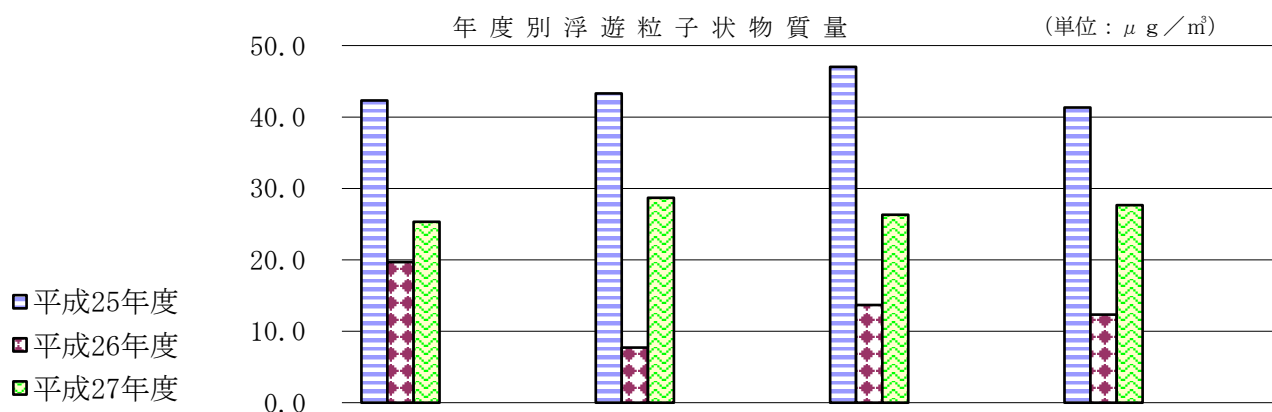
## 1 大気汚染調査

(1) 浮遊粒子状物質質量及び浮遊粒子状物質中に含まれる重金属量

調査期間：平成28年2月16日から同月19日まで

調査地点：市内4箇所

### ア 浮遊粒子状物質質量



区分	市役所	武蔵野台児童館	市民会館	第二小学校
平成25年度	42.3	43.3	47.0	41.3
平成26年度	19.7	7.7	13.7	12.3
平成27年度	25.3	28.7	26.3	27.7

### イ 浮遊粒子状物質中に含まれる重金属

調査地点・年度 調査項目	市役所		武蔵野台児童館		市民会館		第二小学校	
	平成27年度	前年度	平成27年度	前年度	平成27年度	前年度	平成27年度	前年度
鉛	0.005	0.005	0.006	0.004	0.006	0.005	0.006	0.004
マンガン	0.015	0.012	0.017	0.013	0.016	0.013	0.016	0.013
バナジウム	0.002	0.001	0.002	0.001	0.002	0.001	0.002	0.001
全クロム	0.002	0.002	0.003	0.002	0.004	0.002	0.003	0.002

※ 数値は、1日平均の3日間平均の量である。

※ 単位： $\mu\text{g}/\text{m}^3$  ( $\mu\text{g}$  (マイクログラム) は100万分の1g)

(2) 燃料に含まれるイオウ分

調査日：平成28年3月8日、9日

調査事業所数：3事業所（燃料使用量3000ℓ/日以上）

事業所	燃料の種類(重油)	1日の最大使用量(ℓ/日)	イオウ含有量(Wt%)		基準値(W t %)
			平成27年度	前年度	
A	特A	1,000	0.07	0.07	0.8
B	〃	—			
C	A	—			
D	〃	—			
E	〃	—			
F	〃	—			
G	〃	800	0.05	0.08	
H	特A	1,200	0.05	0.04	
I	A	—			
J	〃	—			
K	〃	—			

※ W t % : 質量パーセント、検出下限値0.05

※ 重油施設の廃止等に伴い、3事業所に変更

(3) 二酸化窒素 (NO<sub>2</sub>)

調査日：平成28年3月8日、9日

調査地点：市内12地点

No	調査地点(交差点)	測定値(ppm)		環境基準値
		平成27年度	前年度	
1	武蔵野橋北	0.022	0.022	0.06
2	武蔵野橋南	0.018	0.021	
3	熊川内出	0.017	0.019	
4	第五ゲート前	0.023	0.028	
5	福生志茂南	0.015	0.019	
6	多摩橋北	0.014	0.017	
7	福生駅西	0.017	0.021	
8	福生加美	0.017	0.019	
9	福生加美平	0.015	0.018	
10	福生市役所前	0.015	0.020	
11	武蔵野台北	0.015	0.020	
12	第二ゲート前	0.029	0.037	

※ 数値は、1時間値の1日平均値である。

(4) 光化学スモッグ注意報発令状況

地域 \ 月	4月	5月	6月	7月	8月	9月	合計	前年度合計
区 東部	0	0	0	2	0	0	2	2
区 北部	0	0	0	2	1	0	3	2
区 西部	0	1	0	7	3	0	11	3
区 南部	0	0	0	5	2	0	7	4
多摩北部	0	1	1	7	2	0	11	8
多摩中部	0	1	0	5	2	0	8	5
多摩西部	0	1	0	2	1	0	4	5
多摩南部	0	1	0	2	1	0	4	4
合計	0	5	1	32	12	0	50	33

※ 多摩西部の測定地点は、福生市本町及び青梅市東青梅である。

## 2 水質調査

### (1) 河川及び下水道（雨水管）

pH(水素イオン濃度) …酸性・アルカリ性の度合いの指標

BOD(生物化学的酸素要求量) …微生物に分解されやすい有機物量の目安

SS(浮遊物質量) …1 $\mu$ m以下のフィルターに残存する成分の量

#### ア 多摩川（河川）

区分		5月	7月	9月	11月	1月	3月	環境基準
pH	平成27年度	8.6	8.7	8.1	7.6	8.3	8.3	6.5~8.5
	平成26年度	8.5	8.2	8.8	7.8	8.0	8.6	
	平成25年度	8.7	8.0	7.7	8.7	8.0	7.6	
BOD	平成27年度	0.9	0.5	ND	0.5	0.5	0.9	2mg/l
	平成26年度	0.6	0.8	ND	ND	ND	ND	
	平成25年度	0.6	1.7	0.9	ND	0.8	0.9	
SS	平成27年度	2.0	1.5	1.5	4.0	ND	2.5	25mg/l
	平成26年度	2.5	1.5	2.5	ND	ND	0.5	
	平成25年度	ND	3.5	2.0	ND	ND	1.5	

#### イ 下の川（河川）

区分		5月	7月	9月	11月	1月	3月	環境基準
pH	平成27年度	7.3	7.7	7.7	7.5	7.8	8.3	6.5~8.5
	平成26年度	7.7	7.6	8.0	7.6	7.6	7.8	
	平成25年度	7.8	7.8	7.1	7.5	7.7	7.5	
BOD	平成27年度	0.6	0.2	ND	0.1	0.4	0.8	2mg/l
	平成26年度	0.6	0.9	ND	0.1	ND	ND	
	平成25年度	0.4	1.6	1.3	ND	0.7	0.7	
SS	平成27年度	0.6	ND	5.6	ND	10.6	0.6	25mg/l
	平成26年度	1.3	0.6	0.6	ND	ND	ND	
	平成25年度	0.7	2.0	11.3	ND	0.7	6.3	

#### ウ 都市下水路（雨水管）

区分		5月	7月	9月	11月	1月	3月	排水基準
pH	平成27年度	7.3	7.9	7.9	7.5	8.4	8.4	5.8~8.6
	平成26年度	8.4	7.9	8.3	7.7	8.1	7.9	
	平成25年度	8.3	7.8	6.8	8.4	8.2	7.4	
BOD	平成27年度	1.1	ND	ND	ND	0.7	1.5	160mg/l
	平成26年度	0.9	0.6	ND	ND	ND	ND	
	平成25年度	ND	1.2	2.1	ND	0.8	0.7	
SS	平成27年度	ND	ND	ND	ND	ND	3.0	200mg/l
	平成26年度	ND	ND	ND	ND	ND	ND	
	平成25年度	ND	ND	16.0	ND	ND	ND	

#### エ 本町幹線（雨水管）

区分		5月	7月	9月	11月	1月	3月	排水基準
pH	平成27年度	7.7	8.2	7.8	7.3	9.3	8.3	5.8~8.6
	平成26年度	8.9	8.2	9.8	7.7	7.9	8.5	
	平成25年度	9.7	8.3	7.2	8.7	8.5	7.4	
BOD	平成27年度	3.2	0.5	ND	0.7	1.0	0.8	160mg/l
	平成26年度	0.8	1.2	2.3	0.6	0.6	1.4	
	平成25年度	1.1	1.7	1.8	2.4	1.2	0.8	
SS	平成27年度	17.0	ND	3.0	9.0	4.0	3.0	200mg/l
	平成26年度	1.0	4.0	9.0	8.0	2.0	ND	
	平成25年度	4.0	4.0	12.0	2.0	6.0	1.0	

※ 都市下水路及び本町幹線は、排出口での採水

※ 基準値を超えているものは、色付けをしている。

※ ND：定量下限値未満

※ 平成27年度より、定量下限値未満についてはNDに表記を統一

## (2) 多摩川合同採水

採 水 年 度		平成27年度		平成26年度	
採 水 月 日		6. 4 (木)	11. 5(木)	6. 19 (木)	11. 6(木)
採 水 時 間		午前11時30分		午前11時30分	
流量	m <sup>3</sup> /sec	2. 2	2. 0	5. 6	2. 6
気温	℃	27. 2	22. 8	28. 0	15. 2
水温	℃	21. 0	18. 0	20. 2	16. 8
外観		無色透明	無色透明	無色	無色透明
臭気		無臭	無臭	無臭	無臭
透視度		>100. 0	>100. 0	>100. 0	>100. 0
pH (水素イオン濃度)		8. 8	7. 8	8. 1	8. 8
DO (溶存酸素)	mg/ℓ	10. 6	10. 7	9. 3	13. 6
BOD (生物化学的酸素要求量)	mg/ℓ	1. 0	<0. 5	<0. 5	0. 6
COD (化学的酸素要求量)	mg/ℓ	1. 1	1. 2	1. 1	0. 9
SS (浮遊物質量)	mg/ℓ	2	1	1	<1
T-CN (シアン化合物)	mg/ℓ	不検出	不検出	不検出	不検出
Pb (鉛)	mg/ℓ	<0. 002	<0. 002	<0. 002	<0. 002
NH <sub>4</sub> -N (アンモニア性窒素)	mg/ℓ	0. 01	<0. 01	0. 02	0. 02
T-N (全窒素)	mg/ℓ	0. 95	0. 85	1. 1	0. 83
PO <sub>4</sub> -P (リン酸性リン)	mg/ℓ	0. 005	0. 006	<0. 003	0. 004
T-P (全リン)	mg/ℓ	0. 015	0. 013	0. 012	0. 007
MBAS (陰イオン界面活性剤)	mg/ℓ	<0. 02	<0. 02	<0. 02	<0. 02
ジクロロメタン	mg/ℓ	<0. 0002	<0. 0002	<0. 0002	<0. 0002
四塩化炭素	mg/ℓ	<0. 0002	<0. 0002	<0. 0002	<0. 0002
1, 2-ジクロロエタン	mg/ℓ	<0. 0002	<0. 0002	<0. 0002	<0. 0002
1, 1-ジクロロエチレン	mg/ℓ	<0. 0002	<0. 0002	<0. 0002	<0. 0002
シス-1, 2-ジクロロエチレン	mg/ℓ	<0. 0002	<0. 0002	<0. 0002	<0. 0002
1, 1, 1-トリクロロエタン	mg/ℓ	<0. 0002	<0. 0002	<0. 0002	<0. 0002
1, 1, 2-トリクロロエタン	mg/ℓ	<0. 0002	<0. 0002	<0. 0002	<0. 0002
トリクロロエチレン	mg/ℓ	<0. 001	<0. 0002	<0. 001	<0. 001
テトラクロロエチレン	mg/ℓ	<0. 0002	<0. 0002	<0. 0002	<0. 0002
1, 3-ジクロロプロペン	mg/ℓ	<0. 0002	<0. 0002	<0. 0002	<0. 0002
ベンゼン	mg/ℓ	<0. 0002	<0. 0002	<0. 0002	<0. 0002
チウラム	mg/ℓ	<0. 0006	<0. 0006	<0. 0006	<0. 0006
シマジン	mg/ℓ	<0. 0003	<0. 0003	<0. 0003	<0. 0003
チオベンカルブ	mg/ℓ	<0. 002	<0. 002	<0. 002	<0. 002
セレン	mg/ℓ	<0. 002	<0. 002	<0. 002	<0. 002
大腸菌群数	MPN/100ml	4900	1700	2400	230
カドミウム	mg/ℓ	<0. 001	<0. 001	<0. 001	<0. 001
六価クロム	mg/ℓ	<0. 01	<0. 01	<0. 01	<0. 01
ヒ素	mg/ℓ	<0. 001	<0. 001	<0. 001	<0. 001
総水銀	mg/ℓ	<0. 0005	<0. 0005	<0. 0005	<0. 0005
アルキル水銀	mg/ℓ	不検出	不検出	不検出	不検出
PCB	mg/ℓ	不検出	不検出	不検出	不検出
1, 4-ジオキサン	mg/ℓ	<0. 005	<0. 005	<0. 005	<0. 005
硝酸性窒素及び亜硝酸性窒素	mg/ℓ	0. 38	0. 71	0. 91	0. 58
全亜鉛	mg/ℓ	0. 003	<0. 003	0. 005	<0. 003
ノニルフェノール	mg/ℓ	<0. 00006	<0. 00006	<0. 00006	<0. 00006
直鎖アルキルベンゼンスルホン酸及びその塩	mg/ℓ	0. 0023	<0. 0006	<0. 0006	0. 0009
環 境 基 準		水域類型A		水域類型A	



(3) 地下水

測定日：平成27年9月29日

測定地点		1	2	3	4	5	6	7	8	9	10	基準値
硝酸性窒素及び亜硝酸性窒素	mg/ℓ	4.8	5.6	4.0	4.0	6.5	3.0	3.0	3.1	2.3	4.1	10以下
塩化物イオン	mg/ℓ	3.7	6.9	4.5	4.3	6.8	3.2	2.1	5.0	3.0	4.6	200以下
有機物(TOCの量)	mg/ℓ	0.5	0.4	0.3	0.5	0.3	0.4	1.0	0.3	<0.3	<0.3	3以下
一般細菌	個/mℓ	0	0	3	0	12	3	10	0	0	0	100以下
大腸菌群数		不検出	不検出	検出	検出	不検出	検出	検出	不検出	不検出	不検出	検出されないこと。
鉄	mg/ℓ	0.03	<0.02	<0.02	<0.02	0.03	0.13	0.06	<0.02	<0.02	<0.02	0.3以下
マンガン	mg/ℓ	<0.005	<0.005	<0.005	<0.005	0.007	<0.005	<0.005	<0.005	<0.005	<0.005	0.05以下
pH(水素イオン濃度)		6.6	6.6	6.6	6.5	6.5	6.6	6.7	6.6	6.6	6.5	5.8～8.6
臭気		異常なし	異常なし	異常なし	異常なし	異常なし	異常なし	異常なし	異常なし	異常なし	異常なし	異常でないこと。
味		異常なし	異常なし	異常なし	異常なし	異常なし	異常なし	異常なし	異常なし	異常なし	異常なし	異常でないこと。
色度		<1	<1	<1	<1	<1	<1	<1	<1	<1	<1	5度以下
濁度		<1	<1	<1	<1	<1	<1	<1	<1	<1	<1	2度以下
トリクロロエチレン	mg/ℓ	<0.001	<0.001	<0.001	<0.001	<0.001	<0.001	<0.001	<0.001	<0.001	<0.001	0.01以下
テトラクロロエチレン	mg/ℓ	<0.001	<0.001	<0.001	<0.001	<0.001	<0.001	<0.001	<0.001	<0.001	<0.001	0.01以下
1, 1, 1-トリクロロエタン	mg/ℓ	<0.1	<0.1	<0.1	<0.1	<0.1	<0.1	<0.1	<0.1	<0.1	<0.1	1以下

※ 基準値を超えているものは、色付けをしている。

※ 平成19年度より過マンガン酸カリウム消費量を有機物と表記する。

※ 地下水調査は、毎年度測定地点が異なる。

(4) 工場排水

測定日：平成27年9月30日

単位：mg/ℓ (pHと水温を除く。)

測定地点 検査項目	A工場		B工場		基準値
	平成27年度	平成26年度	平成27年度	平成26年度	
pH(水素イオン濃度)	9.1	8.2	—	6.8	5.8～8.6
pH測定時水温	21.2℃	19.8℃	—	28.5℃	40℃以下
BOD(生物学的酸素要求量)	2.1	0.5	—	1.1	160
COD(化学的酸素要求量)	4.0	1.6	—	1.8	160
SS	22	<1	—	6	200
カドミウム及びその化合物	<0.01	<0.01	—	<0.01	0.03
鉛及びその化合物	<0.01	<0.01	—	<0.01	0.1
水銀、アルキル水銀及びその化合物	<0.0005	<0.0005	—	<0.0005	0.005
銅含有量	<0.05	<0.05	—	<0.05	3
亜鉛含有量	<0.05	<0.05	—	0.23	2
溶解性鉄含有量	<0.05	<0.05	—	<0.05	10

※ B工場は平成26年度中に廃止

(5) 雨水管（横田基地流入分）

測定日 平成27年7月13日

平成28年3月10日

項目	単位	多摩橋通り		五日市街道		武蔵野幹線		排水基準
		7月	3月	7月	3月	7月	3月	
pH（水素イオン濃度）		7.6	8.1	7.2	8.7	6.7	8.5	5.8-8.6
BOD（生物化学的酸素要求量）	mg/ℓ	0.9	0.9	0.8	1.5	<0.5	1.8	160mg/L
SS（浮遊物質）	mg/ℓ	13	4	19	5	3	3	200mg/L
ノルマルヘキサン抽出物	mg/ℓ	<1	<1	1	<1	<1	<1	30mg/L
フェノール類	mg/ℓ	<0.005	<0.005	<0.005	<0.005	<0.005	<0.005	5mg/L
硝酸性窒素及び亜硝酸性窒素	mg/ℓ	13	6.5	2.4	0.3	4.1	0.3	※
六価クロム	mg/ℓ	<0.01	<0.01	<0.01	<0.01	<0.01	<0.01	0.5mg/L
鉛及びその化合物	mg/ℓ	<0.005	<0.005	<0.005	<0.005	<0.005	<0.005	0.1mg/L
カドミウム及びその化合物	mg/ℓ	<0.001	<0.001	<0.001	<0.001	<0.001	<0.001	0.03mg/L
総水銀化合物	mg/ℓ	<0.0005	<0.0005	<0.0005	<0.0005	<0.0005	<0.0005	0.005mg/L
アンモニア性窒素	mg/ℓ	0.03	<0.01	0.02	<0.01	0.03	0.02	100mg/L
リン酸性リン	mg/ℓ	0.035	0.025	0.053	0.005	0.087	0.003	※
陰イオン界面活性剤	mg/ℓ	<0.02	<0.02	<0.02	<0.02	<0.02	<0.02	※
有機リン化合物	mg/ℓ	<0.1	<0.1	<0.1	<0.1	<0.1	<0.1	1mg/L
有機体炭素	mg/ℓ	1.6	<0.5	1.0	0.6	0.5	2.5	※
セレン及びその化合物	mg/ℓ	<0.001	<0.001	<0.001	<0.001	<0.001	<0.001	0.1mg/L
ヒ素及びその化合物	mg/ℓ	<0.001	<0.001	<0.001	<0.001	<0.001	<0.001	0.1mg/L
全リン	mg/ℓ	0.072	0.036	0.074	0.025	0.095	0.019	16mg/L
シアン化合物	mg/ℓ	不検出	不検出	不検出	不検出	不検出	不検出	1mg/L

※排水基準の設定なし

### 3 騒音調査

#### (1) 自動車交通量・騒音・振動調査

##### ア 交通量

(単位：台)

道路通称	国道16号線	睦橋通り	新奥多摩街道	五日市街道	
測定場所	横田ホーム前	真福寺付近	市役所前	さくら会館前	鈴島建設前
用途地域	近隣商業	第一種住居	近隣商業	第二種中高層住居	準工業
車線数	4	4	2	2	2
測定日	平成27年 11月12日12時 ～13日12時	平成27年 11月12日12時 ～13日12時	平成27年 11月12日12時 ～13日12時	平成27年 11月12日12時 ～13日12時	平成27年 11月12日12時 ～13日12時
昼間 上り	20,490	9,180	7,236	4,752	9,270
昼間 下り	22,542	9,360	6,984	3,972	6,912
夜間 上り	4,308	942	1,074	462	1,014
夜間 下り	4,146	1,122	924	420	1,104
合計	51,486	20,604	16,218	9,606	18,300
前年度合計	54,438	21,468	16,338	6,804	17,382

※ 都心方面を上り、逆を下りとする。

##### イ 騒音

(単位：デシベル＝dB)

道路通称	国道16号線	睦橋通り	新奥多摩街道	五日市街道		
測定場所	横田ホーム前	真福寺付近	市役所前	さくら会館前	鈴島建設前	
用途地域	近隣商業	第一種住居	近隣商業	第二種中高層住居	準工業	
車線数	4	4	2	2	2	
測定日	平成27年 11月10日～13日 のうち3日間	平成27年 11月10日～13日 のうち3日間	平成27年 11月10日～13日 のうち3日間	平成27年 11月10日～13日 のうち3日間	平成27年 11月10日～13日 のうち3日間	
騒音 (LEQ)	昼間	74	69	69	67	70
	前年度	75	68	69	66	69
	夜間	75	66	66	62	67
	前年度	74	66	66	60	66
環境基準値	昼間	70				
	夜間	65				
要請限度	昼間	75				
	夜間	70				

※ LEQ＝等価騒音レベル

ウ 振 動

(単位：デシベル＝dB)

道 路 通 称		国道16号線	睦橋通り	新奥多摩街道	五日市街道	
測 定 場 所		横田ホーム前	真福寺付近	市役所前	さくら会館前	鈴島建設前
用 途 地 域		近隣商業	第一種住居	近隣商業	第二種中高層住居	準工業
車 線 数		4	4	2	2	2
測 定 日		平成27年 11月12日12時 ～13日12時	平成27年 11月12日12時 ～13日12時	平成27年 11月12日12時 ～13日12時	平成27年 11月12日12時 ～13日12時	平成27年 11月12日12時 ～13日12時
振 動 ( L 1 0 )	昼 間	44	31	28	26	50
	前 年 度	44	31	30	25	50
	夜 間	45	27	27	25	45
	前 年 度	45	27	27	19	46
要 請 限 度	昼 間	70	65	70	65	70
	夜 間	65	60	65	60	65

(2) 自動車騒音面的評価

市内でセンサス区間（自動車の運行に伴う騒音の影響が概ね一定とみなせる区間）に指定されている幹線道路20箇所（1箇所は毎年）の自動車騒音調査を5箇年以内に全て行い評価する。（平成24年度から実施）

環境基準値	昼間	70	※幹線交通を担う道路に近接する空間に関する基準値
	夜間	65	

番号	道路名 (調査場所)	センサス 番号	基準レベル (dB)		残留騒音レベ ル(dB)		達成率(%)		達成戸数(戸)		全戸数 (戸)
			昼間	夜間	昼間	夜間	昼間	夜間	昼間	夜間	
1	国道16号 (福生市熊川1148-3)	10090	76.1	76.1	43	42	75.0	56.3	480	360	640
2	国道16号 (福生市福生2034-3)	10100	73	72	44	39	78.2	65.5	197	165	252
3	杉並あきる野線 (福生市熊川307)	40450	67	64	39	35	99.7	98.7	311	308	312
4	立川青梅線 (福生市牛浜25)	41440	67	61	40	27	99.7	99.7	649	649	651
5	瑞穂あきる野八王子線 (福生市本町1)	61180	61	53	45	34	100	100	250	250	250
6	国道16号 (福生市熊川45)	10080	55	52	42	35	99.1	98.6	216	215	218
7	立川青梅線 (福生市志茂208)	41370	69	65	40	33	99.9	99.2	750	745	751
8	立川青梅線 (福生市熊川139)	41420	66	61	42	29	100	100	216	216	216
9	瑞穂あきる野八王子線 (福生市志茂229)	61190	65	61	41	31	100	99.7	383	382	383
10	杉並あきる野線 (福生市北田園1丁目 12)	40380-1	66.1	61.1	40	28	99.3	96	691	668	696
		40380-2	64	59	40	28	100	99.6	237	236	237
11	立川青梅線 (福生市熊川204)	41350	69	64	39	32	99.6	99.6	227	227	228
12	立川青梅線 (福生市福生549-1)	41470	65	61	41	28	98.6	98	145	144	147
13	福生青梅線 (福生市武蔵野台1丁目 16)	62650	64	60	40	31	100	100	787	787	787
14	立川青梅線 (福生市熊川711-3)	41360	68.5	64.5	38	36	99.5	99.5	364	364	366
15	立川青梅線 (福生市加美平3-39)	41380-1	64.6	60.6	42	36	100	100	250	250	250
		41380-2	66	62	42	36	99.6	99.6	272	272	273
16	伊奈福生線 (福生市福生656-1)	61120-1	65	61	38	34	100	98.9	189	187	189
		61120-2	66.9	62.9	38	34	100	100	76	76	76
		61120-3	65	61	38	34	99.8	99.5	648	646	649

※網掛けは、測定日時①にて測定

※番号1は優先的対策道路区間として毎年評価を行う。

※5箇年をかけて調査を行い、20箇所全ての調査終了段階において評価が確定するため、達成率、達成戸数、全戸数については途中経過の数値であり、毎年数値が変化する可能性あり。

測定日時① 平成27年11月5日（木）正午から11月6日（金）正午まで

測定日時② 平成26年7月2日（水）正午から7月3日（木）正午まで（番号2から番号5まで）

測定日時③ 平成25年6月4日（火）正午から6月5日（水）正午まで（番号6から番号9まで）

測定日時④ 平成24年6月4日（月）正午から6月5日（火）正午まで（番号10から番号13まで）

(3) 航空機騒音調査

ア 測定場所 大字熊川1571番地先 誘導灯付近

月	飛行回数	昼間	夕刻	夜間	最高音圧レベル (d B)	時間帯補正等 価騒音レベル (d B)
		7時～19時	19時～22時	22時～翌7時		
4	886	720	149	17	120	66
5	703	600	87	16	116	64
6	1,412	1,080	323	9	113	65
7	1,094	845	239	10	115	65
8	735	544	180	11	114	67
9	683	544	126	13	117	64
10	1,314	940	369	5	115	67
11	843	615	166	62	116	65
12	687	541	143	3	114	64
28年1	1,292	957	328	7	117	68
2	1,055	790	260	5	115	64
3	1,191	930	250	11	116	65
合計	11,895	9,106	2,620	169		
前年度合計	11,967	9,423	2,342	202		
月平均	991	759	218	14	116	66

※ d B : デシベル

イ 測定場所 本町5番地 市役所屋上

月	飛行回数	昼間	夕刻	夜間	最高音圧レベル (d B)	時間帯補正等 価騒音レベル (d B)
		7時～19時	19時～22時	22時～翌7時		
4	274	198	75	1	87	50
5	166	132	34	0	88	48
6	431	250	181	0	90	53
7	324	194	130	0	88	51
8	136	74	62	0	87	47
9	145	98	44	3	108	59
10	419	247	172	0	89	52
11	155	99	51	5	94	50
12	155	100	55	0	89	47
28年1	388	204	181	3	90	52
2	314	190	121	3	91	52
3	305	205	98	2	90	51
合計	3,212	1,991	1,204	17		
前年度合計	3,388	2,285	1,067	36		
月平均	268	166	100	1	98	52

※ d B : デシベル

## (4) 環境騒音調査 市内29地点 (46箇所)

測定日：平成28年3月24日(木)から同月30日(水)まで【昼間】

No	測定地点		騒音の大きさ (dB)			支配音
	用途地域	道路との関係	等価騒音レベル(LEQ)		環境基準	
			平成27年度	平成26年度		
1	準工業	一般地域	55	47	60	一般音
2	準工業	一般地域	45	46	60	〃
3	第1種住居	沿道	73	71	70	自動車音
	第1種低層	後背地	48	49	55	〃
4	近隣商業	沿道	69	65	70	〃
	近隣商業	後背地	56	56	60	〃
5	第1種低層	一般地域	43	44	55	自然音
6	第1種住居	沿道	69	66	70	自動車音
	第1種低層	後背地	49	48	55	〃
7	近隣商業	沿道	76	74	70	〃
	第1種低層	後背地	54	49	55	〃
8	第2種低層	沿道	64	69	60	〃
	第1種低層	後背地	57	59	55	〃
9	第1種中高層	沿道	66	66	65	〃
	第1種低層	後背地	44	46	55	〃
10	第1種低層	後背地	42	44	55	一般音
	第1種中高層	沿道	65	60	60	自動車音
11	第2種住居	沿道	68	65	70	〃
	第1種低層	後背地	46	46	55	一般音
12	第1種中高層	一般地域	51	56	55	自動車音
13	第1種中高層	一般地域	54	54	60	〃
14	近隣商業	一般地域	43	46	65	一般音
15	第1種低層	一般地域	50	50	55	自動車音
16	近隣商業	沿道	76	74	70	〃
	第1種低層	後背地	52	52	55	一般音
17	第1種低層	一般地域	49	43	55	〃
18	近隣商業	沿道	71	68	70	自動車音
	近隣商業	後背地	58	54	60	〃
19	第1種低層	一般地域	51	53	55	〃
20	第2種中高層	沿道	65	63	70	〃
	第1種中高層	後背地	49	50	55	一般音
21	商業	一般地域	64	61	65	自動車音
22A	商業	一般地域	60	61	65	〃
22B	商業	沿道	67	68	70	〃
	第2種低層	後背地	56	54	55	〃
23	第1種中高層	沿道	69	66	60	〃
	第1種低層	後背地	52	52	55	〃
24	準工業	一般地域	49	50	65	一般音
25	近隣商業	沿道	65	64	65	自動車音
	第1種中高層	後背地	47	44	55	一般音
26	第1種低層	一般地域	42	49	60	〃
27	工業	沿道	67	65	70	自動車音
	工業	後背地	45	47	65	一般音
28	第1種低層	一般地域	42	47	60	〃
29	第1種住居	沿道	65	65	70	自動車音
	第1種住居	後背地	47	47	55	〃

※ 後背地の環境基準は、一般地域のものが適用される。

#### 4 その他

(1) 苦情受付件数

(単位：件)

月 区分	4	5	6	7	8	9	10	11	12	28年1	2	3	合計	前年度
大 気 汚 染	1	1	0	0	0	0	1	0	1	0	1	0	5	10
アスベスト相談	0	0	0	0	0	0	0	0	0	0	0	0	0	0
水 質 汚 濁	0	0	0	0	0	0	0	0	0	0	0	0	0	0
土 壌 汚 染	0	0	0	0	0	0	0	0	0	0	0	0	0	1
騒 音 ・ 振 動	1	0	0	0	0	3	1	0	0	1	1	1	8	18
低 周 波 音	0	0	0	0	0	0	0	0	0	0	0	0	0	0
航空機騒音	12	24	65	19	2	8	16	7	8	15	7	6	189	203
地 盤 沈 下	0	0	0	0	0	0	0	0	0	0	0	0	0	0
悪 臭	0	0	0	0	0	1	1	0	1	0	0	0	3	7
雑 草	0	2	2	2	3	2	1	1	0	1	0	0	14	21
そ の 他	7	0	2	1	4	7	1	3	0	0	2	0	27	34
合 計	21	27	69	22	9	21	21	11	10	17	11	7	246	294

(2) 申請書等処理件数

(単位：件)

区 分	平成 27年度	前年度	区 分	平成 27年度	前年度
工 場 設 置 認 可	1	0	指 定 作 業 場 設 置 届	1	1
工 場 設 置 認 定	0	0	指 定 作 業 場 変 更 届	0	0
工 場 変 更 認 可	1	1	指 定 作 業 場 氏 名 変 更 ・ 承 継 届	1	0
工 場 変 更 認 定	0	0	指 定 作 業 場 廃 止 届	0	0
工 場 氏 名 変 更 ・ 承 継 届	4	1	特 定 施 設 設 置 届	0	1
工 場 廃 止 届	0	3	特 定 施 設 変 更 届	0	0
電 気 供 給 通 知 書	0	0	特 定 施 設 氏 名 変 更 ・ 承 継 届	1	0
電 気 供 給 証 明 書	0	0	特 定 施 設 廃 止 届	0	0
地 下 水 揚 水 量 報 告	16	17	特 定 建 設 作 業 実 施 届	23	26
建築物の解体に係るアスベスト対策に関する届出	2	3			

(3) 立入り・測定件数等

(単位：件)

区 分	平成 27年度	前年度	区 分	平成 27年度	前年度
工 場 認 可 関 係	0	1	苦 情 処 理	145	177
指 定 作 業 場 届 出 関 係	0	0	各 種 測 定	173	171
ア ス ベ ス ト 撤 去 工 事 関 係	1	1			



## 5 環境行政・環境学習の推進

### (1) 福生環境市民会議等

#### ア 福生地域猫の会

第1回～第12回 平成27年度総会・定例会議・地域猫登録団体連絡会議

第1回～第12回 熊川げんき広場バザー出店・ふっさ桜まつりバザー出店

#### イ かんきょう通信編集会議

環境情報プロジェクト『かんきょう通信』の発行

第38号 3回開催

第39号 3回開催

#### ウ ふっさ花とみどりの会

会議

第1回～第8回 定例会議

#### 活動記録

- 第1回 4/2 多摩川中央公園フラワーゾーン除草
- 第2回 5/13 花いっぱい運動(春)やなぎ通り植栽
- 第3回 5/18 花いっぱい運動(春)国道16号植栽
- 第4回 5/27 菜の花の種取り・チューリップの球根取り
- 第5回 6/7 環境フェスティバル
- 第6回 6/25 視察研修(鎌倉方面)
- 第7回 6/29 多摩川中央公園フラワーゾーン除草
- 第8回 10/5 多摩川中央公園フラワーゾーンコスモス抜き
- 第9回 10/14 多摩川中央公園菜の花の種蒔き・チューリップ球根植え
- 第10回 11/9 多摩川中央公園フラワーゾーン除草
- 第11回 11/11 花いっぱい運動(秋)やなぎ通り植栽
- 第12回 11/18 花いっぱい運動(秋)国道16号植栽
- 第13回 2/3 多摩川中央公園フラワーゾーン除草
- 第14回 3/10 多摩川中央公園フラワーゾーン除草

#### 花いっぱいコンテスト審査関係

- 第1回 7/2 花いっぱいコンテスト(春)1次審査会 書類審査
- 第2回 7/22、7/23 花いっぱいコンテスト(春)2次審査会 現地審査
- 第3回 12/16 花いっぱいコンテスト(秋)1次審査会 書類審査
- 第4回 12/21、12/22 花いっぱいコンテスト(秋)2次審査会 現地審査

#### 花いっぱいコンテスト表彰関係

- 第1回 8/24 花いっぱいコンテスト(春)表彰式
- 第2回 1/21 花いっぱいコンテスト(秋)表彰式

### (2) 福生市環境審議会

- 平成27年 7月24日 ・福生市環境基本計画実行計画進捗状況(平成26年度)について
- ・福生市環境基本計画実行計画(平成27年度)について
- ・福生市環境基本計画第2期中期実施計画について
- 平成27年11月 4日 ・福生市環境基本計画第2期中期実施計画(素案)について
- 平成28年 2月15日 ・福生市環境基本計画第2期中期実施計画(案)について

(3) ふっさ環境フェスティバル

環境問題に対する認識を深め、意識の醸成を図ることを目的に、市民参加型のイベントを開催した。

日時 平成27年6月7日(日) 午前10時～午後3時

場所 多摩川中央公園 げんき広場

内容 学童クラブけん玉ショー、東京農工大学エコレンジャーショー、わくわくほうせい化学実験ショー、けん玉師・伊藤佑介パフォーマンスショー、スタンプラリー、リユース食器使用によるフードブース出展、ダンボール迷路ほか

出展団体(参加団体) 41団体(一般、企業・事業者)

来場者 5,100人

(4) 市民環境大学 “ふっさECOカフェ” 全6回

環境問題の学習を通して、環境リーダーの育成を目指し、環境への負荷が少ない持続可能な暮らし方を考えるきっかけとして、畑での大豆を栽培し、収穫した大豆で豆腐作り等を行う講座を開催した。

第1回	6/27	大豆種まき	(19人)
第2回	7/4	大豆定植	(16人)
第3回	10/3	枝豆収穫	(14人)
第4回	12/1	大豆収穫	(4人)
第5回	12/12	大豆脱穀	(22人)
第6回	1/16	豆腐作り	(21人)
			合計 96人

(5) 水辺の楽校 “多摩川で遊ぼう” 全13回

第1回	4/12	ヨモギ団子を作って食べよう	(26人、13人、9人)
第2回	5/10	多摩川バードウォッチング	(16人、8人、5人)
第3回	6/7	プールのヤゴ救出作戦	(55人、24人、4人)
第4回	6/7	マスのつかみ取り	(100人、0人、19人)
第5回	7/12	多摩川の魚を捕まえよう	(24人、13人、5人)
第6回	8/2	多摩川の河口干潟へ行こう	(15人、5人、5人)
第7回	8/23	いかだで冒険、多摩川で泳ごう	(雨天中止)
第8回	9/13	バッタをゲット	(8人、5人、7人)
第9回	10/11	多摩川の魚を捕まえよう	(雨天中止)
第10回	11/8	多摩川バードウォッチング	(雨天中止)
第11回	12/13	ネイチャークラフト	(13人、9人、10人)
第12回	1/11	川原のゴミ拾い&餅つき大会	(11人、10人、9人)
第13回	2/14	多摩川バードウォッチング	(雨天中止)
			合計 268人、87人、73人

※ ( ) 内の参加人数は子ども、保護者、ボランティアの順で表示

(6) 水辺の楽校 “多摩川サポーターズ” 全4回

第1回	4/12	かくれんぼ広場水辺の秘密基地づくり	(37人)
第2回	7/12	多摩川の水質&水生生物調査	(14人)
第3回	8/23	いかだを作ろう	(雨天中止)
第4回	9/13	かくれんぼ広場水辺の秘密基地づくり	(15人)
			合計 66人

(7) 川の志民館利用者数

利用者数一覧

(単位：人)

4月	5月	6月	7月	8月	9月	10月
127	27	55	86	90	73	101
11月	12月	28年1月	2月	3月	合計	前年度
32	63	124	56	39	873	946

※開館日数：122日（土・日曜及び小・中学校夏休み期間）

※イベント（水辺の楽校）利用者も含む。

(8) 環境学習教員研修

第1回	8/5	フィールド学習 「水質調査、生物調査、川の安全学習」	(14人)
第2回	8/6	福生の自然の変遷	(9人)
			合計 23人

(9) 環境学習講座

市民を対象に、環境意識の醸成を図ることを目的とする全6回の環境学習講座を実施した。

第1回	7/18	開講式、環境学習について（学習目的、学習内容、学習方法など）、 家庭の省エネエキスパー制度について エネルギーの基礎と家庭の 省エネ	(8人)
第2回	8/1	エネルギーの基礎と家庭の省エネ	(7人)
第3回	8/29	機器による省エネルギー	(7人)
第4回	9/5	機器による省エネルギー	(7人)
第5回	9/19	住宅の省エネルギー	(5人)
第6回	9/23	エネルギーの基礎と家庭の省エネ	(3人)
			合計 37人

(10) 地域猫去勢・不妊手術費助成事業

オス	メス	計
31匹	34匹	65匹

## 6 地球温暖化対策

### (1) サイクルシェアリング

実証実験を踏まえ、ガソリン使用自動車からの乗換えによる地球温暖化対策、市内の回遊性の向上等を目的に、平成26年度からサイクルシェアリング事業として実施し、サイクルシェアリングのステーションの名称を「たっけー☆☆サイクルポート」に改めた。また、さらなる利便性の向上を図るため、福祉センター駐車場内にステーションの増設を行い、平成27年度から運用を開始している。

#### ア 仕組み

- (ア) まちなかおもてなしステーション くるみる ふっさで会員登録
  - (イ) 利用したいステーションに行き、借りたい自転車を選び、登録カードで鍵とバッテリーを貸出返却ボックスから取り出し、自転車の利用開始
  - (ウ) 市内5か所あるステーションへ自転車を返却、鍵とバッテリーを貸出返却ボックスへ返却
  - (エ) 支払は利用月ごとにクレジット決済
- イ 貸出返却拠点（たっけー☆☆サイクルポート（たっ☆クルポート））
- (ア) くるみる ふっさ たっ☆クルポート（くるみる ふっさ）

- (イ) 福生駅西口たっ☆クルポート (福生駅西口自転車駐車場内)  
 (ウ) 牛浜駅東口たっ☆クルポート (牛浜駅東口駅舎下)  
 (エ) 拝島駅北口たっ☆クルポート (拝島駅北口自転車駐車場内)  
 (オ) 福祉センターたっ☆クルポート (福祉センター駐車場内)

《実績》

会員数		平成 27 年度	平成 26 年度	平成 25 年度	
		550 名	435 名	338 名	
収入	シェアリング利用	221,450 円	207,550 円	134,350 円	
	一時利用	49,900 円	88,000 円	44,350 円	
	合計	271,350 円	295,550 円	178,700 円	
利用回数	くるみるふっさ	貸出	916 回	1,176 回	1,021 回
		返却	941 回	1,113 回	1,053 回
	福生駅西口	貸出	326 回	405 回	366 回
		返却	265 回	425 回	330 回
	牛浜駅東口	貸出	615 回	436 回	348 回
		返却	664 回	507 回	374 回
	拝島駅北口	貸出	594 回	318 回	609 回
		返却	547 回	290 回	587 回
	福祉センター	貸出	563 回	-	-
		返却	597 回	-	-

(2) 電気自動車用急速充電器利用状況

電気自動車用急速充電器を 24 時間一般開放し、地球温暖化対策として電気自動車の普及を目的として運用を図った。

《利用料》 1 回 500 円 (最大 30 分)

《実績》

	充電回数	充電電力	利用料金
平成 27 年 4 月	7 回	50.17 kwh	3,500 円
5 月	7 回	55.69 kwh	3,500 円
6 月	1 回	6.19 kwh	500 円
7 月	11 回	131.25 kwh	5,500 円
8 月	3 回	28.28 kwh	1,500 円
9 月	7 回	50.35 kwh	3,500 円
10 月	7 回	66.88 kwh	3,500 円
11 月	7 回	51.53 kwh	3,500 円
12 月	9 回	61.23 kwh	4,500 円
平成 28 年 1 月	12 回	58.06 kwh	6,000 円
2 月	14 回	79.86 kwh	7,000 円
3 月	5 回	36.04 kwh	2,500 円
合 計	90 回	675.53 kwh	45,000 円
平成 26 年度	207 回	1,814.68 kwh	103,500 円

(3) 福生スクラム・マイナス 50%協議会

- 第 1 回 平成 27 年 7 月 8 日
- ・平成 26 年度事業報告及び決算報告
  - ・平成 27 年度事業と予算について

(4) 普及啓発等事業の実施について

- ア ふっさライトダウンキャンペーン 2015 (全 2 回)  
 イ みどりのカーテン大作戦 (参加家庭 12 件)

## 7 環境マネジメントシステムの運用

平成 20 年度から福生市環境マネジメントシステムとして『環境自治体スタンダード (LAS-E)』を運用。平成 21 年 7 月に LAS-E 第 1 ステージ合格。平成 24 年 7 月 LAS-E 新規格による第 1 ステージ第 3 ステップ合格、平成 25 年 7 月に第 2 ステージ第 1 ステップに合格、平成 26 年 7 月には第 2 ステージ第 2 ステップに合格し、事務事業での環境配慮は定着し、環境関連施策・事業における求められるレベルに達しているとの評価を受けた。

平成 26 年度からは LAS-E の仕組みを土台として独自の環境マネジメントシステムを構築し、名称を福生市環境マネジメントシステム (Fussa environmental management system: 略称 F-e) として運用を開始した。これまでの LAS-E 規格に定められた取組項目の整理を行い、効率的、効果的な地球温暖化対策の推進を図った。

### (1) 外部監査

日 程	監 査 対 象	内 容
平成 28 年 1 月 27 日、28 日、29 日 (環境マネージャーの部署は 1 月 13 日に実施した模擬監査を本監査として対応)	57 実行部門のうち抽出 19 実行部門、推進組織及び事務局	業務における環境面で特に重視している事柄や環境行動推進徹底のための取組について確認

### (2) 推進組織会議等

区 分	開催回数	主 な 議 事 内 容
環境推進委員会	3 回	26 年度実績の検証と 27 年度方針、目標設定、27 年度取組状況の報告、監査等について
目標設定チーム会議	1 回	26 年度独自目標の監査と 27 年度目標の審議について
環境マネージャー会議	2 回	26 年度実績の検証と 27 年度目標に向けた具体的取組手法の検討、27 年度取組状況の報告、監査等について
監査チーム会議	3 回	監査の実施方法の確認、模擬監査、監査結果の振り返り

### (3) 研修活動の実施

研 修 名	日 程	対 象	内 容
新人研修会	平成 27 年 4 月 2 日	平成 27 年度新規採用職員	環境マネジメントシステム全般及び具体的取組について説明
職員研修会	平成 27 年 8 月 12 日、8 月 13 日の 2 日 (全 8 回)	職員、嘱託職員、小・中学校教職員、指定管理施設職員	26 年度取組の振り返りと監査結果について確認 27 年度目標、具体的な取組についてハンドブックを用いて説明
監査直前説明会	平成 28 年 1 月 20 日 (2 回)	全職員 (希望者)	監査の視点や方法、受け方を解説

## 8 外来生物防除事業

特定外来生物であるアライグマ及び外来生物であるハクビシンの市内での生息状況及び被害状況の把握並びにアライグマ、ハクビシンの捕獲防除による自然生態系の保全、農産物被害、感染症被害等を未然に防止することを目的として、市、事業者、市民等関係者の協働により、捕獲、防除等を実施した。

	目撃情報 (件)	捕獲防除実績 (頭)
アライグマ	2	7
ハクビシン	21	8
不明	0	—

## 9 緑化推進事業

### (1) 草花の苗配布

苗の種類	配布数(株)
サルビア・ペチュニア	16,472
マリーゴールド	18,528
パンジー・ビオラ	30,334
葉ボタン	7,400
合計	72,734

### (2) プランター等植栽事業

植栽地点	内 容
やなぎ通りプランター	(春) ニチニチソウ 880株
	(秋) ビオラ 740株
	(秋) ノースポール 360株
国道16号線ハナミズキ植樹ます	(春) ニチニチソウ 848株
	(秋) ビオラ 560株
	(秋) ノースポール 288株

## 10 緑化保存事業

### (1) 保存樹林地

種 別	件数(件)	筆数(筆)	面積(m <sup>2</sup> )
宅地介在山林	4	6	2,300.00
一般山林	2	3	669.00
合計	6	9	2,969.00

### (2) 保存樹木

件 数	本 数
40件	175本

### (3) 保存生垣

件 数	箇所数	延 長
145件	158箇所	3,109m

### (4) 害虫等駆除事業

実施期間 平成27年7月から平成28年3月まで

箇所数 1箇所

本数 33本

# ごみ対策係

## 1 塵芥<sup>じんがい</sup>

### (1) 塵芥<sup>じんがい</sup>収集及び持込実績

区分	収集量 (t)	持込量 (t)	合計 (t)	収集回数	構成比 (%)
可燃ごみ	9,198	2,121	11,319	週2回	69.4
不燃ごみ	519	64	583	4週に1回	3.6
粗大ごみ	346	147	493	随時	3.0
有害ごみ	21	0	21	4週に1回	0.1
資源	可燃系	2,160	2,160	2週又は4週に1回	13.3
	不燃系	1,725	1,725	週1回又は2週に1回	10.6
合計	13,969	2,332	16,301		100.0
前年度合計	14,171	2,106	16,277		

### (2) 塵芥<sup>じんがい</sup>処理状況

区分	処理量 (t)	構成比 (%)
焼却 (西多摩衛生組合)	12,175	74.7
埋立 (東京たま広域資源循環組合)	27	0.2
再生利用	4,078	25.0
搬出 (有害ごみ)	21	0.1
合計	16,301	100.0
前年度合計	16,277	

### (3) 再生利用状況

#### ア 可燃系

品名	重量 (t)	構成比 (%)
新聞	477	22.1
雑誌・雑紙 (紙パック)	1,094	50.6
ダンボール	374	17.3
古布	215	10.0
合計	2,160	100.0
前年度合計	2,310	

#### イ 不燃系

品名	重量 (t)	構成比 (%)
生ビン	30	1.6
カレット	455	23.7
鉄類	309	16.1
アルミ	103	5.4
廃プラ	125	6.5
ペットボトル	187	9.7
容器包装プラスチック	614	32.0
小型家電	95	5.0
合計	1,918	100.0
前年度合計	1,929	

(4) ごみの資源化状況

区 分	可燃系 (%)	不燃系 (%)	合 計 (%)	備 考	
ごみ資源化率	平成 27 年度	24.1	68.0	31.7	資源化量 ごみ・資源量
	前 年 度	25.2	67.8	32.6	
総資源化率	平成 27 年度	29.5	68.7	36.0	資源化量+集団回収量 ごみ・資源量+集団回収量
	前 年 度	30.7	68.6	37.0	

2 し尿

汲取りし尿及び浄化槽汚泥収集状況

区 分	収 集 量 (t)	構 成 比 (%)
汲 取 り し 尿	91	86.7
浄 化 槽 汚 泥	14	13.3
合 計	105	100.0
前 年 度 合 計	91	

3 西多摩衛生組合における処分状況

塵芥

区 分	平成 27 年度			前 年 度		
	処 分 量 (t)	構 成 比 (%)		処 分 量 (t)	構 成 比 (%)	
		構成市町	広域含む		構成市町	広域含む
福 生 市	12,175	19.2	18.6	11,982	19.0	18.3
青 梅 市	30,004	47.3	46.0	30,065	47.7	45.9
羽 村 市	12,242	19.3	18.7	12,199	19.4	18.7
瑞 穂 町	8,981	14.2	13.8	8,776	13.9	13.4
合 計	63,402	100.0	97.1	63,022	100.0	96.3
広域支援(小金井市)	1,881	—	2.9	2,443	—	3.7
総 計	65,283	100.0	100.0	65,465	100.0	100.0

4 青梅市し尿処理場における処分状況

区 分	処 分 量 (t)		構 成 比 (%)	
	し 尿	浄化槽汚泥・汚水	し 尿	浄化槽汚泥・汚水
福 生 市	91	14	3.9	0.4
青 梅 市	1,908	3,509	81.4	99.6
瑞 穂 町	345	—	14.7	—
合 計	2,344	3,523	100.0	100.0
前 年 度 合 計	2,511	3,491		

5 東京たま広域資源循環組合への搬入量

区 分	搬 入 量 (t)	容 積 (m <sup>3</sup> )
西多摩衛生組合焼却残渣	1,008	867
青梅市し尿処理場焼却残渣	0	0
リサイクルセンター不燃物残渣	27	28
合 計	1,035	895
平成 27 年度搬入配分量	焼却残渣	1,122
	不燃物	—
前 年 度 合 計	1,013	867
前年度搬入配分量	焼却残渣	1,131
	不燃物	—



## 6 ごみ減量推進施策等

実施状況

項 目	実 施 日	内 容																		
資源集団回収	年 間	<p>実施団体 83 団体 実施回数 885 回            回収量 1,108 t            (内訳) 古紙 992 t 古布 47 t            鉄類 32 t ビン 4,566 本 (2 t)            ペットボトル (大) 220,576 本 (13 t)            ペットボトル (小) 630,538 本 (22 t)</p> <p>実施団体報償金 総額 15,198,436 円</p>																		
「清掃だより」等 PR誌の発行	平成 27 年 6 月 15 日 平成 27 年 12 月 15 日 平成 28 年 3 月 15 日 平成 28 年 3 月下旬	<p>「清掃だより」            〃            〃            社会科副読本「ごみのゆくえ」</p>																		
「廃棄物減量等推進 審議会」の開催	平成 27 年 8 月 17 日	平成 26 年度ごみ処理実績の報告、ごみ収集体制変更後の報告、一般廃棄物処理計画について協議を行った。																		
「廃棄物減量等推進 員」の活動	会議 平成 27 年 8 月 17 日 平成 27 年 9 月 25 日 施設見学会 平成 28 年 2 月 19 日	平成 26 年度ごみ処理実績の報告、ごみ収集体制変更後の報告、一般廃棄物処理計画について協議を行った。 日の出町二ツ塚廃棄物広域処分場及びエコセメント化施設において施設見学会を実施した。																		
イベントへの参加	平成 27 年 6 月 7 日 平成 27 年 11 月 1 日	<p>「ふっさ環境フェスティバル」への参加            「福生ふれあいフェスティバル」への参加</p>																		
ごみ処理施設見学会	平成 27 年 8 月 12 日	日の出町二ツ塚廃棄物広域処分場において、市民対象（小学生及び保護者）の施設見学会を実施した。 41 名																		
廃棄物減量監視事業	年 4 回実施 平成 27 年 6 月 26 日 平成 27 年 10 月 29 日 平成 27 年 11 月 26 日 平成 28 年 3 月 22 日	西多摩衛生組合にて、福生市内の事業所から出された廃棄物が適正に処理されているか調査し、適正処理を促した。																		
生ごみ堆肥化容器の 無償貸与	年 間	<p>家庭から排出される生ごみの自家処理を促進するため、生ごみ堆肥化容器を無償貸与し、生ごみの減量化及びリサイクル化を図った。</p> <p>平成 27 年度実績</p> <table border="1"> <thead> <tr> <th>区 分</th> <th>実 績 (基)</th> </tr> </thead> <tbody> <tr> <td>700 型</td> <td>0</td> </tr> <tr> <td>1300 型</td> <td>1</td> </tr> <tr> <td>1500 型</td> <td>0</td> </tr> <tr> <td>1900 型</td> <td>1</td> </tr> <tr> <td>2500 型</td> <td>0</td> </tr> <tr> <td>110 型 (バケツタイプ)</td> <td>0</td> </tr> <tr> <td>150 型 (バケツタイプ)</td> <td>3</td> </tr> <tr> <td>合 計</td> <td>5</td> </tr> </tbody> </table>	区 分	実 績 (基)	700 型	0	1300 型	1	1500 型	0	1900 型	1	2500 型	0	110 型 (バケツタイプ)	0	150 型 (バケツタイプ)	3	合 計	5
区 分	実 績 (基)																			
700 型	0																			
1300 型	1																			
1500 型	0																			
1900 型	1																			
2500 型	0																			
110 型 (バケツタイプ)	0																			
150 型 (バケツタイプ)	3																			
合 計	5																			

項 目	実 施 日	内 容
生ごみ堆肥化容器の無償貸与（続き）	年 間	平成4年度からの累計実績 区 分 実 績（基） 700 型 183 1000 型 8 1300 型 466 1500 型 16 1900 型 348 2000 型 28 2500 型 3 110 型（バケツタイプ） 43 150 型（バケツタイプ） 188 合 計 1,283
家庭用生ごみ処理機器購入費補助金	年 間	家庭から排出される生ごみの自家処理を促進するため、家庭用生ごみ処理機器の購入に対して補助金を交付し、生ごみの減量化及びリサイクル化を図った。  平成27年度実績 数 量 9基 交付金額 288,800 円 平成8年度からの累計実績 数 量 768基 交付金額 24,204,800 円

## 7 塵芥処理費及びし尿処理費決算

### (1) 塵芥処理費決算

27.10.1 現在 人口 58,569 人

区 分		可燃ごみ・資源	不燃ごみ・資源	粗 大 ご み	合 計	
排 出 量	平成27年度	総 排 出 量	13,479t	2,329t	493t	16,301t
		1 日 当 たり	36.8t	6.4t	1.3t	44.5t
		1 人 1 日 当 たり	628.8g	108.6g	23.0g	760.4g
	前年度	総 排 出 量	13,432t	2,343t	502t	16,277t
		1 日 当 たり	36.8t	6.4t	1.4t	44.6t
		1 人 1 日 当 たり	627.9g	109.5g	23.5g	760.9g
t 当 たり	平成27年度	収 集 運 搬 費	17,907 円	54,869 円	107,912 円	25,910 円
		処 分 費	30,775 円	77,557 円	43,349 円	37,839 円
		合 計	48,682 円	132,426 円	151,261 円	63,749 円
	前年度	収 集 運 搬 費	17,901 円	54,175 円	103,782 円	25,771 円
		処 分 費	31,346 円	69,290 円	40,200 円	37,081 円
		合 計	49,247 円	123,465 円	143,982 円	62,852 円
市民1人当たり経費(A)	平成27年度	11,203 円	5,266 円	1,274 円	17,743 円	
	前年度	11,286 円	4,936 円	1,233 円	17,455 円	
市民1人当たり塵芥手数料等(B)	平成27年度	3,365 円	406 円	228 円	3,999 円	
	前年度	3,118 円	558 円	236 円	3,912 円	
差引市民1人当たり経費(A)-(B)	平成27年度	7,838 円	4,860 円	1,046 円	13,744 円	
	前年度	8,168 円	4,378 円	997 円	13,543 円	

※ t 当たりの合計は、平均値

(2) し尿処理決算

区		分	し尿	備考
総排出量		平成27年度	105 t	し尿 91 t + 浄化槽汚泥 14 t
		前年度	91 t	し尿 78 t + 浄化槽汚泥 13 t
t当たり	収集運搬費	平成27年度	127,410 円	
		前年度	148,191 円	
	処分費	平成27年度	25,149 円	
		前年度	31,768 円	
合計	平成27年度	152,559 円		
	前年度	179,959 円		

浄化槽清掃実施世帯 7 件 汲取世帯及び事業者 45 件

(3) 塵芥処理手数料(歳入)及び指定収集袋販売枚数等

ア 塵芥処理手数料

区	分	塵芥処理手数料収入額
持込	ごみ(可燃)	63,611,300 円
持込	ごみ(不燃)	286,500 円
粗大	ごみ	13,242,000 円
指	定袋	92,082,000 円
	合計	169,221,800 円
	前年度	158,052,700 円

イ 指定袋売上枚数 28.3.31 現在取扱店数 79 店舗

指定袋種類	指定袋売上枚数	指定袋売上金額
可燃	ミニ袋	300,500 枚 2,103,500 円
	小袋	765,000 枚 11,475,000 円
	中袋	1,082,000 枚 32,460,000 円
	大袋	661,000 枚 39,660,000 円
	小計	2,808,500 枚 85,698,500 円
不燃	ミニ袋	24,250 枚 169,750 円
	小袋	37,750 枚 566,250 円
	中袋	59,250 枚 1,777,500 円
	大袋	64,500 枚 3,870,000 円
	小計	185,750 枚 6,383,500 円
合計	2,994,250 枚 92,082,000 円	
前年度	2,872,760 枚 88,308,900 円	

## 8 資源売却収入（市収集分）

年 度	平成27年度			平成26年度			増 減			
	種 別	排出量(kg)	単価(円)	金額(円)	排出量(kg)	単価(円)	金額(円)	排出量(kg)	金額(円)	対比(%)
不燃系	生ビン	30,089	1~6	85,980	30,435	1~6	81,870	△346	4,110	5.0
	カレット	455,140	△1~1.5	251,070	460,430	△1~1.5	253,774	△5,290	△2,704	△1.1
	鉄 類	309,329	2~7.5	1,289,807	324,514	2.5~11	1,734,957	△15,185	△445,150	△25.7
	アルミ類	102,601	40~110	10,355,498	106,331	45~120	11,936,077	△3,730	△1,580,579	△13.2
	硬 質 プラスチック	125,210	1	125,210	109,300	1	109,300	15,910	15,910	14.6
	ペットボトル	186,910	-	4,765,772	188,610	-	10,805,317	△1,700	△6,039,545	△55.9
	小型家電	95,190	1~160	223,969	98,030	1.8~850	669,093	△2,840	△445,124	△66.5
	計	1,304,469	-	17,097,306	1,317,650	-	25,590,388	△13,181	△8,493,082	△33.2
粗大系	ふ と ん	1,400 (584枚)	20~350/枚	128,438	1,650 (695枚)	20~160/枚	64,750	△250	63,688	98.4
	計	1,400	-	128,438	1,650	-	64,750	△250	63,688	98.4
可燃系	新 聞	477,050	21~24.5	11,590,921	546,170	16~20.5	10,483,185	△69,120	1,107,736	10.6
	雑 誌	1,094,195	16.5~20	21,662,170	1,160,810	15~20.5	20,999,122	△66,615	663,048	3.2
	ダンボール	373,830	17~20	7,627,083	381,515	15~20.5	7,033,500	△7,685	593,583	8.4
	古 布	245,310	18~30	6,899,080	252,330	20~30	7,052,830	△7,020	△153,750	△2.2
	計	2,190,385	-	47,779,254	2,340,825	-	45,568,637	△150,440	2,210,617	4.9
合 計	3,496,254	-	65,004,998	3,660,125	-	71,223,775	△163,871	△6,218,777	△8.7	

※平成27年度その他資源売却収入 337,409円（市庁舎分 99,550円、図書館分 54,805円、学務係分 138,454円、学校給食課分 7,484円、スポーツ推進課分 3,582円、リサイクルセンター係分 33,534円）

※平成26年度その他資源売却収入 311,122円（市庁舎分 91,498円、図書館分 34,313円、学務・指導係分 129,151円、リサイクルセンター係分 56,160円）

## 9 負担金

区 分	負 担 金 額
西多摩衛生組合負担金	301,517,000
東京たま広域資源循環組合負担金	144,277,000

# リサイクルセンター係

## 1 福生市リサイクルセンターにおける処分状況

### (1) 搬入量

区 分	搬 入 量 (t)	構 成 比 (%)
粗 大 ご み	493	17.5
不 燃 ご み	583	20.7
有 害 ご み	21	0.7
資 源	1,725	61.1
合 計	2,822	100.0
前 年 度 合 計	2,845	

### (2) 処理内訳

区 分	処 分 量 (t)	構 成 比 (%)
埋 立	27	1.0
資 源 化	1,918	68.0
搬 出	21	0.7
焼 却	856	30.3
合 計	2,822	100.0
前 年 度 合 計	2,845	

## 2 粗大ごみ処理状況

区 分	平成 27 年度		前 年 度		
	合 計	月 平 均	合 計	月 平 均	
処 理 重 量 (t)	493	41	502	42	
申 請 件 数 (件)	14,375	1,198	14,258	1,188	
処 理 件 数 (件)	14,175	1,181	14,051	1,171	
内 訳	有 料 (件)	11,771	981	11,684	974
	無 料 (件)	290	24	328	27
	不 法 投 棄 (件)	27	2	23	2
	有 料 持 込 (件)	2,087	174	2,016	168

※申込件数と処理件数の差は、取消しの申出があったもの等

## 3 へい死獣収集処理件数

(単位：件)

区 分	平成 27 年度		前 年 度	
	合 計	月 平 均	合 計	月 平 均
処 理 件 数	239	20	257	22
内 訳	有 料	67	80	7
	無 料	172	177	15

#### 4 不法投棄

不法投棄された家電リサイクル対象機器等の処理委託を行った。

(単位：件)

内 訳 品 名	平成 27 年度		前 年 度	
	回 収	運 搬 処 理	回 収	運 搬 処 理
テ レ ビ	8	8	8	8
冷 蔵 庫	1	1	6	6
洗 濯 機	3	3	1	1
エ ア コ ン	0	0	0	0
医 療 用 廃 棄 物	0	0	0	0
合 計	12	12	15	15

#### 5 プラザ事業状況

##### (1) 見学・視察

区 分	平成 27 年度		前 年 度	
	件 数 (件)	人 員 (人)	件 数 (件)	人 員 (人)
小 学 校	7	390	7	401
中 学 校	3	24	0	0
高 等 学 校	0	0	0	0
他 市 町 村	2	5	2	6
町 会 ・ 団 体	1	30	4	78
一 般	14	37	1	2
合 計	27	486	14	487

##### (2) 粗大ごみ等再生利用事業補助金

項 目	実施日	内 容
リサイクル事業	年 間	リサイクルセンターに搬入される粗大ごみ等を修理し、市民に低価格で販売した。 リサイクル品販売 ・実施回数 102 回 ・販売品数 672 点 ・売却重量 6,769 kg ・売上額 778,650 円

#### 6 電気使用量

使用電力量	供給電力内訳			
	東京電力		太陽光発電	
	電力量	割合	電力量	割合
286,719.0kwh	275,464.0kwh	96.1%	11,255.0kwh	3.9%

## 7 水質検査

採取年月日 平成 27 年 10 月 15 日 採取時刻 10 時 30 分

計量の対象	計量結果	下水道排除基準	単位	計量方法
水温	21.5	45	℃	
水素イオン濃度 (pH) 16℃	7.7	5～9		JIS K 0102 12.1
シアン化合物	0.1 未満	1	mg/L	JIS K 0102 38.3
アルキル水銀	不検出	検出されないこと	mg/L	S46 環告 59 号 付表 2
六価クロム	0.05 未満	0.5	mg/L	JIS K 0102 65.2
ひ素	0.01 未満	0.1	mg/L	JIS K 0102 61.2
総水銀	0.0005 未満	0.005	mg/L	S46 環告 59 号 付表 1
全クロム	0.05 未満	2	mg/L	JIS K 0102 65.1
銅	0.05 未満	3	mg/L	JIS K 0102 52.2
亜鉛	0.05 未満	2	mg/L	JIS K 0102 53.1
カドミウム	0.003 未満	0.03	mg/L	JIS K 0102 55.1
鉛	0.01 未満	0.1	mg/L	JIS K 0102 54.2
ヨウ素消費量	5 未満	220	mg/L	S37 厚生・建設省令 1 号 別表 2
ポリ塩化ビフェニル (PCB)	0.0005 未満	0.003	mg/L	S46 環告 59 号 付表 3
有機りん化合物	0.1 未満	1	mg/L	S49 環告 64 号 付表 1
トリクロロエチレン	0.001 未満	0.1	mg/L	JIS K 0125 5.2
テトラクロロエチレン	0.001 未満	0.1	mg/L	JIS K 0125 5.2
1,1,1-トリクロロエタン	0.01 未満	3	mg/L	JIS K 0125 5.2
四塩化炭素	0.001 未満	0.02	mg/L	JIS K 0125 5.2
ジクロロメタン	0.01 未満	0.2	mg/L	JIS K 0125 5.2
セレン	0.01 未満	0.1	mg/L	JIS K 0102 67.2
1,2-ジクロロエタン	0.0004 未満	0.04	mg/L	JIS K 0125 5.2
1,1-ジクロロエチレン	0.002 未満	1	mg/L	JIS K 0125 5.2
シス 1,2-ジクロロエチレン	0.004 未満	0.4	mg/L	JIS K 0125 5.2
1,1,2-トリクロロエタン	0.001 未満	0.06	mg/L	JIS K 0125 5.2
1,3-ジクロロプロペン	0.001 未満	0.02	mg/L	JIS K 0125 5.2
チウラム	0.006 未満	0.06	mg/L	S46 環告 59 号 付表 4
シマジン	0.003 未満	0.03	mg/L	S46 環告 59 号 付表 5
チオベンカルブ	0.003 未満	0.2	mg/L	S46 環告 59 号 付表 5
ベンゼン	0.001 未満	0.1	mg/L	JIS K 0125 5.2

# 協働推進・男女平等推進担当

## 1 行政協力員会議

行政事務の普及及び徹底のため行政協力員会議を開催し、市の各種事務・事業への協力を依頼した。

- (1) 行政協力員 33 人
- (2) 行政協力員会議 8 回開催
- (3) 主な業務内容  
交通安全運動の協力 防犯運動の協力 市行事への参加及び協力 ごみ減量推進運動の協力  
各種広報等回覧の協力 各種募金の協力 ほか

## 2 町会等関係

- (1) 町会活動補助金状況  
33 の町会又は自治会の地域住民の福祉の増進を図り、市行政の円滑な運営に資する活動に対し、交付した。
  - ・ 交付金額 3,786,760 円
  - ・ 交付対象 33 町会・自治会及び町会長協議会
  - ・ 主な活動  
行政連絡事項の周知に関する活動 関係機関等との協調に関する活動  
町会の運営に関する活動
- (2) 会館建設費補助金状況
  - ・ 交付金額 35,000,000 円
  - ・ 交付件数 1 件
- (3) 会館修繕費補助金状況
  - ・ 交付金額 1,840,000 円
  - ・ 交付件数 5 件
- (4) 会館等備品費補助金状況
  - ・ 交付金額 1,199,000 円
  - ・ 交付件数 3 件
- (5) 会館運営費補助金状況
  - ・ 交付金額 2,978,246 円
  - ・ 交付件数 30 件
- (6) 地域活性化交付金状況  
地域社会における住民の福祉の増進及び連帯意識の高揚を図るため、町会・自治会が行う各種事業に対し、交付した。
  - ・ 交付金額 9,007,408 円
  - ・ 交付対象 33 町会・自治会



・主な事業

環境衛生事業 健康の増進事業 交通安全及び防犯事業 教養及び親睦事業  
 広報及び広聴事業 福祉増進事業

(7) 町会・自治会合併特例交付金状況

複数の町会・自治会が地域自治の活性化を図るため、自主的に合併した場合において、合併後における町会・自治会の運営を円滑に行えるよう交付した。

- ・交付金額 329,500 円
- ・交付対象 1 件

### 3 市民活動推進

#### 市政出前講座

より身近で、開かれた市政の実現を進めるため、市民で構成する団体が開催する学習活動の場に、市職員を講師として派遣し、市政の現状を学ぶ機会や行政情報の提供の機会拡充を図った。

32 回実施 延べ 757 人受講

### 4 男女共同参画推進事業

(1) 男女共同参画情報誌「あなたとわたし」の発行

男女共同参画社会の実現に向けて、市民編集員との協働により、男女共同参画情報誌「あなたとわたし」を発行し、市民への啓発及び情報提供を行った。

・市民編集員 4 人 第 48・49・50 号 各号 28,500 部発行 各戸配布

	発行月	テーマ
48号	27年8月	男、女 それぞれができることを
49号	27年12月	福生の女子力
50号	28年3月	福生市の子育て力

(2) 男女共同参画推進市民啓発

開催日	講演内容
平成 28 年 3 月 6 日 (日)	男女共同参画セミナー 「女も男もともに生き残ろう」 ～男女共同参画と減災～ 講師 坂田 静香氏 (NPO法人全国女性会館協議会常任理事) 塩沢 祥子氏 (NPO法人神奈川災害ボランティアネットワーク運営委員)

## 5 輝き市民サポートセンター運営

### (1) 輝き市民サポートセンター利用状況

区 分	4月	5月	6月	7月	8月	9月	10月	11月
開館日数(日)	26	27	25	27	20	26	27	25
センター全体利用者数(人)	354	304	310	242	138	110	109	92
会議室	利用件数(件)	24	22	32	14	12	1	0
	利用者数(人)	176	144	188	110	68	21	0
交流スペース利用者数(人)	111	93	73	57	31	34	67	44
コピー機・印刷機 利用件数(件)	38	31	27	35	19	16	21	17
コピー機・印刷機 利用料(円)	11,793	8,840	6,995	9,363	4,190	6,905	7,270	4,128

区 分	12月	28年1月	2月	3月	合計	前年度合計
開館日数(日)	24	24	24	27	302	308
センター全体利用者数(人)	232	264	339	390	2,884	3,929
会議室	利用件数(件)	18	17	22	187	308
	利用者数(人)	132	137	178	1,379	1,876
交流スペース利用者数(人)	41	47	77	72	747	958
コピー機・印刷機 利用件数(件)	19	24	19	30	296	384
コピー機・印刷機 利用料(円)	3,815	11,455	5,405	12,150	92,309	114,781

※空調設備工事のため、9月～11月は扶桑会館に一時移転。8月25日～30日は移転作業のため休館。

### (2) 登録団体数 101 団体 (平成 28 年 3 月 31 日現在)

### (3) 活動分野別分類 (複数登録)

活動分野	登録件数
1 保健、医療又は福祉の増進を図る活動	24
2 社会教育の推進を図る活動	25
3 まちづくりの推進を図る活動	24
4 観光の振興を図る活動	4
5 農山漁村又は中山間地域の振興を図る活動	1
6 学術、文化、芸術又はスポーツの振興を図る活動	37
7 環境の保全を図る活動	15
8 災害救援活動	5
9 地域安全活動	11
10 人権の擁護又は平和の推進を図る活動	8
11 国際協力の活動	7
12 男女共同参画社会の形成の促進を図る活動	6
13 子どもの健全育成を図る活動	33
14 情報化社会の発展を図る活動	4
15 科学技術の振興を図る活動	4
16 経済活動の活性化を図る活動	6
17 職業能力の開発又は雇用機会の拡充を支援する活動	3

活動分野	登録件数
18 消費者の保護を図る活動	4
19 前各号に掲げる活動を行う団体の運営又は活動に関する連絡、助言又は援助の活動	4
20 前各号に掲げる活動に準ずる活動として都道府県又は指定都市の条例で定める活動	2
合 計	227

## 6 福東会館利用状況

区分 月	開館 日数	会議室		休養室		学習室		集会室		合計			
		件数 (件)	人数 (人)	件数 (件)	人数 (人)	件数 (件)	人数 (人)	件数 (件)	人数 (人)	件数 (件)	人数 (人)	使用料	
												件数 (件)	金額 (円)
4	24	37	367	15	106	24	196	34	880	110	1,549	54	36,500
5	27	36	299	22	157	27	235	26	489	111	1,180	63	58,000
6	25	37	295	23	146	29	274	29	571	118	1,286	68	54,500
7	27	41	351	14	80	29	216	38	782	122	1,429	55	49,300
8	26	44	412	13	84	20	250	33	740	110	1,486	59	70,500
9	26	39	337	17	122	25	258	38	730	119	1,447	63	51,200
10	27	32	266	15	85	26	272	32	526	105	1,149	59	51,300
11	25	35	220	11	101	20	205	38	836	104	1,362	51	52,600
12	24	26	163	12	73	15	173	36	754	89	1,163	44	35,200
28年1	24	38	294	12	77	27	286	28	633	105	1,290	49	39,400
2	24	36	216	15	95	24	228	27	451	102	990	51	55,200
3	27	44	297	18	104	34	299	39	805	135	1,505	72	87,100
合計	306	445	3,517	187	1,230	300	2,892	398	8,197	1,330	15,836	688	640,800

前年度 合計	306	396	3,113	171	1,172	272	2,446	389	8,647	1,228	15,378	619	594,700
-----------	-----	-----	-------	-----	-------	-----	-------	-----	-------	-------	--------	-----	---------



# 福祉保健部

## 社会福祉課

庶務・福祉計画担当

生活福祉係

## 障害福祉課

障害福祉係

## 介護福祉課

高齢福祉係

介護保険係

地域包括支援センター係

## 健康課

健康管理係

保健指導係



## 庶務・福祉計画担当

### 1 生活保護関係

#### (1) 生活保護費支給状況

扶 助 別	支払金額 (円)	構成比 (%)	備 考
生 活 扶 助	709,853,892	32.3	基準額、移送費、被服費、家具什器購入費、入学準備金等
住 宅 扶 助	425,308,174	19.3	家賃、間代、敷金等
教 育 扶 助	6,531,064	0.3	基準額、教材費、学校給食費等
介 護 扶 助	39,788,297	1.8	介護給付費、福祉用具等
医 療 扶 助	997,742,710	45.3	医療費 (入院、入院外)、治療材料、施術料、移送費等
出 産 扶 助	0	0	出産費
生 業 扶 助	5,592,746	0.3	就職支度金
葬 祭 扶 助	6,313,989	0.3	葬祭費
施設入所扶助	9,876,420	0.4	救護施設
就労自立給付金	204,305	0	
合 計	2,201,211,597	100.0	
前年度合計	2,111,183,233	100.0	

#### (2) 医療扶助内訳

区 分	件 数 (人)	金 額 (円)
入 院	1,206	579,988,438
入 院 外	11,321	210,818,752
歯 科	1,990	36,582,437
調 剤	9,069	158,967,875
施 設 (入所)	0	0
訪問看護 (老人)	81	6,541,580
治 療 材 料	71	1,311,577
施 術	0	0
移 送 費	171	1,627,637
文 書 料 等	288	1,904,414
合 計	24,197	997,742,710
前年度合計	21,511	924,568,015

## 2 法外援護

### (1) 被保護世帯学童・生徒夏期健全育成扶助費

区 分	人 員 (人)	単 価 (円)	金 額 (円)
小 学 生	29	3,000	87,000
中 学 生	26	3,000	78,000
合 計	55		165,000
前 年 度 合 計	44		132,000

### (2) 被保護世帯学童・生徒学童服及び運動衣支給扶助費

区 分	人 員 (人)	単 価 (円)	金 額 (円)
学 童 服	42	10,200	428,400
運 動 衣	53	3,700	196,100
合 計	95		624,500
前 年 度 合 計	74		481,800

### (3) 被保護世帯修学旅行支度金扶助費

区 分	人 員 (人)	単 価 (円)	金 額 (円)
小学校 6 年生	5	3,900	19,500
中学校 3 年生	8	7,600	60,800
合 計	13		80,300
前 年 度 合 計	11		68,800



### 3 中国残留邦人関係

#### (1) 生活支援給付状況

支援給付別	支払金額(円)	構成比(%)	備考
生活支援給付	3,869,402	48.1	基準額等
住宅支援給付	1,774,800	22.1	家賃等
介護支援給付	103,900	1.3	介護給付費等
医療支援給付	2,293,443	28.5	医療費(入院、入院外)、施術料等
出産支援給付	0	0	出産費
生業支援給付	0	0	就職支度金等
葬祭支援給付	0	0	葬祭費
合計	8,041,545	100.0	
前年度合計	7,690,882	100.0	

#### (2) 医療支援給付内訳

区分	件数(人)	金額(円)
入院	0	0
入院外	52	1,099,933
歯科	20	549,730
調剤	22	629,030
施設(入所)	0	0
訪問看護(老人)	0	0
治療材料	0	0
施術	0	0
移送費	3	14,750
文書料等	0	0
合計	97	2,293,443
前年度合計	91	2,018,368

#### 4 民生委員・児童委員

##### (1) 福生市民生委員・児童委員協議会委員名簿

No	協別	氏名(定員52名)	担当地域
1	南	細井利志子	熊川団地
2	南	平井康雄	南
3	南	石川實	内出
4	南	山崎初江	武蔵野
5	南	高橋喜代子	福東
6	南	小林ひとみ	福東
7	南	石毛和美	福東
8	南	関口茂光	玉川台・富士見台
9	南	佐々木京子	福栄・熊牛(青梅線東側)
10	南	田部井真理子	鍋ヶ谷戸1
11	南	林賢治	鍋ヶ谷戸1
12	南	齋藤久美子	鍋ヶ谷戸2
13	南	森田幹雄	鍋ヶ谷戸2
14	南	貫井恵美子	熊牛(青梅線西側)
15	南	山田ちよみ	南田園1丁目
16	南	藤原勝	南田園2丁目
17	南		福生団地
18	南	桐ヶ谷茂子	福生団地
19	南	那須和美	南田園3丁目・北田園1丁目
20	南	石川裕子	牛浜1
21	南	橋本美也子	牛浜2
22	南	原島永子	牛浜2
23	北	中村洋子	志茂1・2
24	北	山田修	志茂1・2
25	北	森田雅樹	志茂1・北田園
26	北	佐藤桂子	原ヶ谷戸
27	北	文字山みどり	原ヶ谷戸
28	北	小野チヨ子	原ヶ谷戸
29	北	田村洋明	長沢
30	北	田村正彦	長沢
31	北	横田昭子	永田
32	北	田村誠一郎	加美1
33	北	坂本憲夫	加美2
34	北	伊東浩司	加美2
35	北		加美平2丁目
36	北	小池美智子	本町1・本町(平成27年8月31日まで)
37	北	板寺正行	本町中央・本町6
38	北		本町7
39	北	山上廣光	本町7
40	北	笹本みゆき	本町8第1
41	北	吉野あや子	本町8第2
42	北	古海節子	加美平住宅・本町8第2
43	北	小笠原妙子	加美平住宅・本町8第2
44	北	木下良子	武蔵野台1丁目
45	北	青木ふみ子	武蔵野台1丁目
46	北	竹島芳子	本町8第1
47	北	内田美鈴	本町8第1
48	北	武山勇	東福生駅周辺
主任児童委員	南	會田ゆき子	児童福祉関係事項のみ
主任児童委員	南	天野路代	児童福祉関係事項のみ
主任児童委員	北	山田眞一	児童福祉関係事項のみ
主任児童委員	北	郡司佳世	児童福祉関係事項のみ

※主任児童委員は、原則として担当区域を設定されず、児童福祉に関する事項を専門的に担当し、区域担当民生委員・児童委員の活動に協力する。

## (2) 民生委員・児童委員協議会

区 分	開 催 回 数 (回)	備 考
民生委員・児童委員協議会	11	定例会 11 回
民生委員・児童委員研修会	9	出前講座等
管 外 福 祉 施 設 視 察	2	社会福祉法人滝乃川学園、社会医療法人山梨リハビリテーション病院

## (3) 民生委員推せん会

職 名	氏 名	選 出 分 野
委 員 長	五十嵐 み さ	市議会議員
委 員	板 寺 正 行	民生委員
〃	田 中 実	社会福祉事業実施関係者
〃	秋 山 美左江	社会福祉関係団体代表者
〃	持 田 洸	学識経験者
〃	橋 本 満 彦	関係行政職員

## (4) 民生委員の活動状況

## ア 内容別相談・支援件数

(単位:件)

相談・支援内容	件 数	委員 1 人平均
在宅福祉	149	3.1
介護保険	30	0.6
健康・保健医療	64	1.3
子育て・母子保健	79	1.6
子どもの地域生活	89	1.9
子どもの教育・学校生活	257	5.4
生活費	40	0.8
年金・保険	8	0.2
仕事	5	0.1
家族関係	65	1.4
住居	7	0.1
生活環境	84	1.8
日常的な支援	286	6.0
その他	336	7.0
合 計	1,499	31.0
前 年 度 合 計	1,618	33.0

## イ 分野別相談・支援件数

(単位:件)

相談・支援内容	件 数	委員 1 人平均
高齢者に関すること	767	16.0
障害者に関すること	57	1.2
子どもに関すること	461	9.6
その他	214	4.5
合 計	1,499	31.0
前 年 度 合 計	1,618	33.0

## ウ その他活動件数

(単位:件)

活 動 内 容	件 数	委員 1 人平均
調査・実態把握	455	9.5
行事・事業・会議への参加協力	1,690	35.2
地域福祉活動・自主活動	2,246	46.8
民児協運営・研修	2,309	48.1
証明事務	94	2.0
要保護児童の発見の通告・仲介	34	0.7

## エ 訪問回数

(単位:回)

区 分	回 数	委員 1 人平均
訪問・連絡活動 (友愛訪問、安否確認のための訪問)	3,949	82.3
その他	2,106	43.9

オ 連絡調整回数 (単位：回)

区 分	回 数	委員 1 人平均
委員相互	4,935	102.8
その他関係機関	2,942	61.3

カ 活動日数 (単位：日)

活動日数	日 数	委員 1 人平均
	7,945	165.5
前年度	8,077	164.8

## 5 民生・児童委員協力員事業

民生委員・児童委員の活動を支援し、地域福祉力の向上及び充実を図った。

- ・民生・児童委員協力員 4人

## 6 社会福祉活動

(1) 災害援護による見舞金支給状況

区分	支給世帯数	支給額 (円)
平成 27 年度	0	0
前年度	4	100,000

(2) 保護司会

市内 22 人の保護司は、犯罪の予防及び更生に関する業務に従事した。市は、西多摩地区保護観察協会を通じ、保護司の活動に対して側面から支援を行った。

(3) 募金関係

募 金 名	目標額 (円)	達成額 (円)	達成率 (%)
日本赤十字社社員増強運動	3,306,000	2,891,832	87.5
赤い羽根共同募金	2,180,000	2,767,156	129.7
赤い羽根共同募金(街頭募金)	***	60,355	

## 7 東京都福祉のまちづくり条例関係事務

市町村における東京都の事務処理の特例に関する条例第 2 条により市町村が処理することとされている事務のうち、東京都福祉のまちづくり条例に基づく特定施設の新設又は改修に係る届出の受付、審査事務等

- ・届出受付 4 件

## 8 地域福祉推進委員会の運営

- ・委員会開催 7 回

## 9 女性悩みごと相談

羽村市との共同事業として、福生市及び羽村市に女性専門カウンセラーによる相談窓口を開設し、両市の市民の相互利用を図った。

相談窓口 開設市	実施場所	相談日	開設日数 (日)	延べ相談人数 (人)		
				福生市民	羽村市民	合計
福生市	福生市役所 本庁舎市民相談室	毎月第 2・4 水曜日 午前 9 時～午後 1 時	22	32	14	46
羽村市	羽村市役所 本庁舎会議室	毎月第 1・3・5 水曜日 午後 1 時 30 分～午後 4 時 30 分	26	4	61	65
2 市合計			48	36	75	111

## 10 成年後見相談等福祉サービス総合支援事業

判断能力が不十分な認知症高齢者や障害者等に対し、成年後見センター福生（福祉センター内）において福祉サービス利用者支援として権利擁護相談、福祉サービスの利用援助・苦情相談、弁護士等による専門相談などを、成年後見制度利用促進として成年後見制度に係る手続きの支援、成年後見人等への支援などを実施した。

- ・相談件数 805 件 相談人数 75 人

## 11 生活困窮者自立支援事業

生活困窮者自立支援法に基づき、生活保護に至る前の段階の自立支援策の強化を図るため、生活困窮者に対し自立相談支援を実施するとともに、離職により住宅を失った又はそのおそれが高い生活困窮者で所得等が一定水準以下の方に対して、家賃相当額を有期で支給する住居確保給付金事業を実施し就職活動を支えるための支援を行った。

・新規相談件数 191件

住居確保給付金 支給決定（件）	延べ支給月数	支給額（円）	就労者数（人）
22	49	2,499,900	6

## 12 受験生チャレンジ支援貸付事業

学習塾、各種受験対策講座、通信講座及び補習教室の受験料並びに高校、大学の受験料の捻出が困難な一定所得以下の世帯の子どもたちに、必要な資金の受付業務を行った。

相談件数	新規 来所者数	申請件数	貸付決定 件数	学習塾		受験料	
				中3	高3	中3	高3
				10	4	7	4
343	34	25	25	10	4	7	4

## 13 社会福祉法人事業者への指導・監査事務

- ・所管法人数 5法人
- ・定款変更認可申請 2件（事業の追加）
- ・法人指導検査 1件（社会福祉法人不動福祉会）

## 14 臨時福祉給付金給付事業

消費税率の引上げによる影響を緩和するため、所得の少ない方に対する暫定的・臨時的な措置として、臨時福祉給付金の給付を実施した。

・1人当たり支給額 6,000円

申請者数（人）	支給決定者数（人）	給付額（円）
9,910	9,716	58,296,000

# 生活福祉係

## 1 生活保護相談件数及び受付処理件数

(単位：件)

区分 年度	相談件数	申請受理件数	保護申請処理状況			
			決定	却下	取下げ	審査中
平成27年度	455	133	126	2	6	3
前年度	517	137	134	0	2	5

## 2 生活保護開始状況（原因別）

分類	傷病	離婚等	失職	仕送停止	貯の減	その他	合計	前年度合計
件数(件)	21	2	8	1	86	8	126	131
人員(人)	27	2	8	1	111	10	159	195

## 3 生活保護廃止状況（原因別）

分類	治癒	死亡	就労	他法活用	仕送り	引取	転出	その他	合計	前年度合計
件数(件)	0	37	7	1	0	2	27	19	93	118
人員(人)	0	37	10	1	0	3	44	24	119	141

## 4 扶助別被保護世帯及び人員

分類	被保護世帯	生活扶助	住宅扶助	教育扶助	介護扶助	医療扶助	出産扶助	生業扶助	葬祭扶助
世帯数(世帯)	905	780	811	42	177	800	0	28	38
人員(人)	1,170	1,016	1,056	63	182	1,010	0	32	38

## 5 就労支援事業相談状況

相談日数	相談者数		相談内容		就労状況		保護廃止
	被保護者	相談のみ	新規就労	増収	正社員	パート	
153	385	81	456	10	1	11	5

# 障 害 福 祉 係

## 1 心身障害者の援護

(1) 身体障害者(児)手帳登録者数

(単位:人)

障害名	等級	1 級	2 級	3 級	4 級	5 級	6 級	合 計
	性別							
肢 体 不 自 由	男	119	80	77	82	32	19	409
	女	72	105	82	172	25	10	466
	小計	191	185	159	254	57	29	875
視 覚 障 害	男	20	23	5	4	12	4	68
	女	16	25	4	1	11	5	62
	小計	36	48	9	5	23	9	130
聴 覚 障 害	男	—	21	7	14	—	20	62
	女	—	27	9	11	—	36	83
	小計	—	48	16	25	—	56	145
音 声 ・ 言 語 障 害	男	—	—	22	15	—	—	37
	女	—	—	5	6	—	—	11
	小計	—	—	27	21	—	—	48
呼 吸 器 障 害	男	2	—	12	4	—	—	18
	女	2	—	4	1	—	—	7
	小計	4	—	16	5	—	—	25
心 臓 障 害	男	114	—	16	16	—	—	146
	女	100	—	9	10	—	—	119
	小計	214	—	25	26	—	—	265
じ ん 臓 障 害	男	99	—	2	0	—	—	101
	女	48	—	5	0	—	—	53
	小計	147	—	7	0	—	—	154
ぼうこう 膀 胱 ・ 直 腸 障 害	男	0	—	3	55	—	—	58
	女	0	—	1	47	—	—	48
	小計	0	—	4	102	—	—	106
小 腸 機 能 障 害	男	0	—	1	0	—	—	1
	女	0	—	0	0	—	—	0
	小計	0	—	1	0	—	—	1
免 疫 障 害	男	3	4	0	3	—	—	10
	女	1	0	1	1	—	—	3
	小計	4	4	1	4	—	—	13
肝 臓 障 害	男	1	0	0	0	—	—	1
	女	0	0	0	0	—	—	0
	小計	1	0	0	0	—	—	1
合 計	男	358	128	145	193	44	43	911
	女	239	157	120	249	36	51	852
	男・女計	597	285	265	442	80	94	1,763

前 年 度 合 計	等級	1 級	2 級	3 級	4 級	5 級	6 級	合 計
	性別							
	男	340	133	148	201	43	42	907
	女	249	162	129	242	38	52	872
男・女計	589	295	277	443	81	94	1,779	

※該当する等級がないものは「—」と表示

## (2) 知的障害者（児）「愛の手帳」登録者数 (単位：人)

程 度 性 別	1 度 (最重度) IQ：0～19	2 度 (重 度) IQ：20～34	3 度 (中 度) IQ：35～49	4 度 (軽 度) IQ：50～75	合 計
男	9	55	63	133	260
女	2	30	26	66	124
合 計	11	85	89	199	384
前年度合計	10	81	86	171	348

※ IQ = 知能指数

## (3) 精神障害者保健福祉手帳登録者数 (単位：人)

等 級	1 級	2 級	3 級	合 計
合 計	33	245	127	405
前年度合計	28	225	120	373

## (4) 心身障害者施設入所状況

区 分	利用者数 (人)	障害者利用施設数 (箇所)
身体障害者	10	10
知的障害者	26	16
合 計	36	26
前年度合計	37	27

## (5) 身体障害者（児）補装具給付・修理状況（延べ件数） (単位：件)

区分 補装具名		成 人		児 童		合 計		
		給付	修理	給付	修理	給付	修理	合計
義肢	義 手	0	0	2	0	2	0	2
	義 足	2	4	0	0	2	4	6
装具	下 肢 装 具	8	9	1	0	9	9	18
	靴 型 装 具	9	4	6	2	15	6	21
盲人安全つえ		7	0	0	0	7	0	7
眼 鏡		5	0	0	0	5	0	5
補 聴 器		16	9	1	5	17	14	31
車 い す		11	24	10	6	21	30	51
電 動 車 い す		1	8	0	1	1	9	10
姿勢保持機能付き 車 い す		0	1	0	0	0	1	1
歩 行 器		1	0	0	0	1	0	1
歩 行 補 助 つ え		3	0	2	0	5	0	5
座 位 保 持 装 置		0	1	2	0	2	1	3
座 位 保 持 い す		0	0	1	0	1	0	1
起 立 保 持 具		0	0	0	1	0	1	1
意 思 伝 達 装 置		0	1	0	0	0	1	1
合 計		63	61	25	15	88	76	164
前年度合計		59	60	18	15	77	75	152



## (6) 重度心身障害者(児)日常生活用具給付等件数

(単位:件)

種類	用具の種目	件数	種類	用具の種目	件数
支援用具 介護・訓練	特殊寝台	2	支援用具 排泄管理	ストマ装具(蓄尿袋)	282
	特殊マット	3		ストマ装具(蓄便袋)	753
	入浴担架	1		紙おむつ	10
	体位変換器	1	情報・意思疎通支援用具	携帯用会話補助装置	1
自立生活支援用具	入浴補助用具	5		情報・通信支援用具	1
	便器	2		点字ディスプレイ	1
	頭部保護帽	3		ポータブルレコーダー	3
	T字状・棒状のつえ	2		時計	1
	特殊便器	1		聴覚障害者用通信装置	2
	電磁調理器	2		人工喉頭	1
	屋内信号装置	1		修費 住宅改	居宅生活動作補助用具
	歩行支援用具	5	その他		携帯用信号装置
在宅療養等支援用具	透析液加温器	4		ルームクーラー	1
	ネブライザー(吸入器)	2	合計	1,098	
	電気式たん吸引器	4		前年度合計	1,052
	音声式血圧計	1			
	動脈血中酸素飽和測定器(パルスオキシメーター)	1			

(7) 身体障害者用自動車改造費助成件数 0件(前年度 0件)

(8) 重度脳性麻痺者介護人派遣件数 0件(前年度 0件)

(9) 手話通訳奉仕員派遣件数 63件(前年度 57件)

## (10) 心身障害者一時保護施設利用状況

施設名:ちゅうりっぷハウス

(単位:人)

区分	人数	前年度人数
自立訓練・学習等利用者数	8	8
〃 延べ人数	69	96
夜間緊急一時保護者数	7	7
〃 延べ人数	37	45

(11) 障害者相談支援事業・就労支援事業  
 障害者自立生活支援センター「すてっぷ」  
 ア 相談支援事業  
 支援内容

(単位：件)

区 分	身体	知的	その他	合計	前年度合計
福祉サービスの利用等に関する支援	60	314	488	862	942
障害や病気の理解に関する支援	70	283	361	714	935
健康・医療に関する支援	31	126	125	282	102
不安の解消・情緒安定に関する支援	67	511	628	1,206	812
家族関係・人間関係に関する支援	24	273	195	492	283
社会参加・余暇活動に関する支援	5	161	109	275	186
生活技術に関する支援	20	24	11	55	26
その他	123	769	695	1,587	1,679
合 計	400	2,461	2,612	5,473	4,965

イ 就労支援事業

(ア) 就労実績

(単位：人)

身体	知的	精神	合計	前年度合計
1	8	4	13[13]	30[27]

※[ ]は実人数

(イ) 定着及び継続支援者

(単位：人)

身体	知的	精神	手帳なし	合計	前年度合計
9 (1)	34 (11)	16 (4)	3 (3)	62[59] (19)[16]	55 [52] (36) [28]

※( )は今年度の就労者数[ ]は実人数

(ウ) 相談・支援等

(単位：件)

区 分	身体	知的	精神	その他	合計	前年度合計
就労支援	33	150	449	61	693	647
就労に関係する生活支援	115	773	759	62	1,709	1,937
就労に関する訓練・準備等	0	7	40	0	47	143
定着支援等	99	612	312	1	1,024	1,102
離職支援	5	3	9	0	17	50
合 計	252	1,545	1,569	124	3,490	3,879

※その他とは、手帳を持たない障害に準ずる者。また、件数は重複障害を含む。

(12) 各種相談件数

(単位：件)

身体障害者福祉関係	1,035
知的障害者福祉関係	161
合 計	1,196
前 年 度 合 計	1,257

(13) 重度身体障害者(児)住宅設備改善費給付件数

(単位：件)

種 目	件 数
中規模住宅改修	3
屋内移動設備	1
合 計	4
前 年 度 合 計	1

(14) 中等度難聴児補聴器購入費助成件数

0件 (前年度1件)

## (15) 援護措置の経理状況

事業名	金額(円)	内 訳	
障害者日常生活用具給付費	13,416,945	公費負担分 自己負担分	1,098件 562件 12,760,338円 656,607円
重度身体障害者住宅設備改善給付費	3,255,000	公費負担分 自己負担分	4件 0件 3,255,000円 0円
身体障害者補装具給付費	15,380,051	公費負担分 交付 修理 合計 自己負担分 交付 修理 合計	89件 75件 164件 38件 31件 69件 11,870,365円 2,924,697円 14,795,062円 475,129円 109,860円 584,989円
中等度難聴児発達支援費	0	公費負担分 自己負担分	0件 0件 0円 0円

## 2 障害福祉サービスの状況

## (1) 障害支援区分認定状況

審査会開催回数	12回(前年度 11回)	審査会委員報酬	1,050,000円
審査判定件数	110件(前年度 80件)	医師意見書作成費用	515,160円

## (2) 介護給付事業

種別	区分	支給決定者数(人)	給付金額(円)
居宅介護サービス	身体・知的・精神	114	58,054,561
	児 童	13	
重度訪問介護サービス	身 体	4	19,184,039
同行援護サービス	身 体	20	8,124,688
療養介護サービス	身 体	6	17,184,820
生活介護サービス	身体・知的・精神	101	218,492,064
ショートステイサービス	身体・知的・精神	60	23,432,490
	児 童	18	
施設入所支援サービス	身体・知的	36	52,118,877
特定障害者特別給付費	身体・知的	91	10,818,330
合 計		463	407,409,869
前年度合計		431	386,680,175

## (3) 訓練等給付事業

種別	区分	支給決定者数(人)	給付金額(円)
共同生活援助サービス	身体・知的・精神	56	115,330,580
自立訓練サービス	身体・知的・精神	9	5,285,483
就労移行支援サービス	身体・知的・精神	18	22,833,628
就労継続支援サービス	身体・知的・精神	125	123,701,365
合 計		208	267,151,056
前年度合計		184	226,869,292

## (4) 地域生活支援事業

種別	区分	支給決定者数(人)	給付金額(円)
心身障害者地域活動支援センター	身体・知的	6	5,415,300
移動支援	身体・知的・精神	75	20,297,960
	児 童	23	
日中一時支援	知 的	11	72,770
	児 童	5	
重度身体障害者(児)訪問入浴サービス	身 体	3	710,784
合 計		123	26,496,814
前年度合計		108	27,755,591

## (5) 重度身体障害児入浴サービス事業

種別	利用延べ件数(件)	給付金額(円)
重度身体障害児入浴サービス	0	0
前 年 度 合 計	0	0

## (6) 自立支援医療費

種別	区分	支給決定者数(人)	給付金額(円)
自立支援医療費(更生医療)	身 体	59	63,977,186
療養介護医療費	身 体	6	5,482,141
合 計		65	69,459,327
前 年 度 合 計		44	66,922,338

## (7) 障害児通所支援事業

種別	区分	支給決定者数	給付金額
児童発達支援(重症心身障害児を含む。)	児 童	11	6,101,546
医療型児童発達支援(肢体不自由児通所医療費を含む。)	児 童	1	22,326
放課後等デイサービス	児 童	36	34,624,141
保育所等訪問支援	児 童	1	0
合 計		49	40,748,013
前年度合計		42	27,973,433

## (8) 相談支援事業

種別	区分	支給延べ人数(人)	給付金額(円)
計画相談支援	身体・知的・精神	690	10,712,906
	児 童	60	947,708
地域 相談 支援	地域移行支援	身体・知的・精神	0
		児 童	0
	地域定着支援	身体・知的・精神	0
		児 童	0
合 計		750	11,660,614
前 年 度 合 計		612	9,063,393

### 3 施設支援等の状況

#### (1) 知的障害者福祉更生施設優先入所者及び建設費補助状況

施設名（優先入所者数）	補助総額（円）	補助期間	平成27年度補助額（円）	残額（円）
福生学園（6人） 福生あらたま寮（4人）	100,000,000	平成6年度 （一括交付）	0	0
金木星の郷（あきる野市） （4人）	48,000,000	平成15年度～平成 34年度（分割交付）	2,400,000	16,800,000
愛幸（八王子市）（2人）	26,000,000	平成15年度～平成 34年度（分割交付）	1,300,000	9,100,000

#### (2) 社会福祉活動

団体名	会員数（人）	活動状況等
福生市身体障害者福祉協会	89 （前年度98）	会員の福祉向上及び相互の親睦を図るため、各種事業を行った。これに対し、市から補助を行っている。
福生市手をつなぐ親の会	48 （前年度50）	障害児（者）を対象とした福祉団体で、福祉の向上を目的として、レクリエーションを主とした会員相互の親睦を図った。これに対し、市から補助を行っている。

### 4 心身障害者への給付

#### (1) 旅客運賃等心身障害者割引証等発行延べ件数 （単位：件）

種別 障害別	都営交通	民営バス	有料道路
視覚	8	0	9
聴覚・平衡	15	0	14
音声・言語・そしゃく	0	0	0
肢體	45	3	126
内部	39	9	134
原爆被爆	0	0	0
戦傷	0	0	0
知的障害	25	1	14
その他	58	0	0
合計	190	13	297
前年度合計	168	12	288

#### (2) 心身障害者放送受信料減額・免除申請件数 74件（前年度 83件）

#### (3) 心身障害者扶養年金受給状況 （単位：人）

心身障害者扶養年金受給者数	
身体障害者	12
知的障害者	16
精神障害者	1
合計	29
前年度合計	29

#### (4) 心身障害者タクシー利用券給付状況

給付者数	454人
給付金額	6,898,000円
給付費手数料	206,940円
支払総額	7,104,940円
前年度給付者数	458人

## (5) 心身障害者自動車ガソリン費用助成券給付状況

給付者数	478人
支払総額	8,774,000円
前年度給付者数	493人

## (6) 障害者生活寮家賃助成

支給延べ件数	278件
支給金額	3,591,000円
前年度支給延べ件数	259件

(7) 身体障害者自動車運転教習費助成件数 0件 (前年度 0件)

## (8) 特別障害者手当等 (国制度)

手当名	支給月額(円)	支給延べ件数(件)	支給額(円)	支給総額(円)
特別障害者手当	26,000	144	3,744,000	22,670,820
	26,620	711	18,926,820	
障害児福祉手当	14,140	35	494,900	3,188,180
	14,480	186	2,693,280	
経過的福祉手当	14,140	6	84,840	519,240
	14,480	30	434,400	
合計		1,112		26,378,240
前年度合計		1,123		26,068,180

※上段：手当額改定前 下段：手当額改定後 (平成27年4月から)

## (9) 福生市重度心身障害者福祉手当 (都制度)

区分	支給月額(円)	都補助基準者延べ件数(件)	支給総額(円)
進行性筋萎縮症	15,500	0	0
脳性麻痺	15,500	324	5,022,000
愛の手帳1度～3度	15,500	934	14,477,000
身体障害者手帳1級	15,500	3,541	54,885,500
身体障害者手帳2級	15,500	1,991	30,860,500
合計		6,790	105,245,000
前年度合計		6,672	103,416,000

## (10) 福生市中心身障害者福祉手当 (市制度)

区分	支給月額(円)	支給延べ件数(件)	支給総額(円)
進行性筋萎縮症	2,500	0	0
脳性麻痺	2,500	324	810,000
愛の手帳1度～3度	2,000	934	1,868,000
〃 4度	6,000	1,503	9,018,000
身体障害者手帳1級	2,000	3,541	7,082,000
〃 2級	2,000	1,991	3,982,000
〃 3級	7,000	1,632	11,424,000
〃 4級	6,000	2,912	17,472,000
合計		12,837	51,656,000
前年度合計		12,705	51,376,000

(11) 福生市重度心身障害者福祉手当及び福生市中心身障害者福祉手当受給者台帳登録者数  
(単位：人)

区 分	都補助基準該当者数	全額市負担該当者数	合 計
進行性筋萎縮症	0	0	0
脳 性 麻 痺	28	0	28
愛 の 手 帳	1 度	0	1
	2 度	0	42
	3 度	0	38
	4 度	144	144
身 体 障 害 者 帳 手 帳	1 級	0	295
	2 級	0	162
	3 級	130	130
	4 級	234	234
合 計	566	508	1,074
前 年 度 合 計	562	513	1,075

(12) 東京都重度心身障害者手当

区 分	身体障害者	知的障害者	重 複	合 計	前年度合計
受給者数(人)	12	28	3	43	43

(13) 特殊疾病患者福祉手当

区 分	手 当 月 額	支給延べ件数 (件)	支 給 総 額 (円)
平成 27 年 度	6,000 円	4,772	28,632,000
前 年 度		4,281	25,686,000

(14) 疾病別特殊疾病患者福祉手当受給者数  
(単位：人)

病 名	受給者数	病 名	受給者数
ベーチェット病	4	ライソゾーム病(ファブリー病含む)	3
多発性硬化症	4	ミトコンドリア病	2
重症筋無力症	7	リンパ脈管筋腫症(LAM)	1
全身性エリテマトーデス	25	黄色靭帯骨化症	2
再生不良性貧血	3	間脳下垂体機能障害	13
サルコイドーシス	8	進行性筋ジストロフィー	1
筋萎縮性側索硬化症	1	ネフローゼ症候群	10
強皮症	11	シェーグレン症候群	7
皮膚筋炎・多発性筋炎	8	多発性嚢胞腎	1
特発性血小板減少性紫斑病	10	特発性門脈圧亢進症	1
結節性動脈周囲炎	7	原発性硬化性胆管炎	3
潰瘍性大腸炎	66	アレルギー性肉芽腫性血管炎	2
高安病(大動脈炎症候群)	2	強直性脊椎炎	3
天疱瘡	4	特発性間質性肺炎	6
脊髄小脳変性症	5	網膜色素変性症	13
クローン病	14	肺動脈性肺高血圧症	1
悪性関節リウマチ	4	神経線維腫症(I型/II型)	2
パーキンソン病関連疾患	55	自己免疫性肝炎	17
後縦靭帯骨化症	9	人工透析を必要とする腎不全	52
モヤモヤ病(ウイルス動脈輪閉塞症)	4	先天性血液凝固因子欠乏症等	3
特発性拡張型(うっ血型)心筋症	6	*クルーズン症候群	1
多系統萎縮症	5	*HTLV-1関連脊髄症	1
表皮水疱症(接合部型及び栄養障害型)	1	*フェニルケトン尿症	1
原発性胆汁性肝硬変	20	*好酸球性副鼻腔炎	1
特発性大腿骨頭壊死症	6	*クローンカイト・カナダ症候群	1
混合性結合組織病	6	*ファロー四徴症	1

病 名	受給者数	病 名	受給者数
*間質性膀胱炎（ハンナ型）	1	* 顕微鏡的多発血管炎	1
* I g A 腎 症	5	*海馬硬化を伴う内側側頭葉てんかん	1
* 後 天 性 赤 芽 球 癆	1	合 計	453
		前年度合計	365

\*は、平成 27 年度中に特殊疾病と認められた病名

- (15) 心身障害者（児）医療費助成事業（都制度）  
 身体障害者手帳 1 級・2 級（内部障害の者は、3 級を含む。）及び愛の手帳 1 度・2 度の者  
 に対し、医療費の一部を助成

		前 年 度	
受給者数		564 人	578 人
医療助成費	助 成 件 数	319 件	201 件
	助 成 額	2,795,963 円	1,719,913 円

- (16) 原子爆弾被爆者見舞金支給件数 10 件（前年度 12 件）  
 (17) 難病医療費等助成申請件数 573 件（前年度 570 件）  
 (18) 小児慢性疾患医療費助成申請件数 36 件（前年度 60 件）  
 (19) 原子爆弾被爆者援護申請件数 4 件（前年度 0 件）  
 (20) B 型・C 型ウイルス肝炎治療医療費助成申請件数 74 件（前年度 48 件）

## 5 精神保健福祉

- (1) 精神障害者保健福祉手帳交付件数 240 件（前年度 188 件）  
 (2) 障害者自立支援医療承認件数 916 件（前年度 962 件）  
 (3) 障害者自立支援医療助成申請件数 77 件（前年度 58 件）  
 (4) 小児精神障害者入院医療費助成承認件数 0 件（前年度 0 件）  
 (5) 都営交通乗車証の申請件数 76 件（前年度 84 件）

- (6) 精神保健福祉相談 (単位：人)

区 分	実人数	延べ人数
家 庭 訪 問	36	150
面 接 相 談	139	338
電 話 相 談	120	1,289
関 係 機 関 連 絡	251	4,094
そ の 他	0	0
合 計	546	5,871
前年度合計	831	5,880

- (7) 精神障害者地域活動支援センター「ハッピーウイング」 (単位：人)

区 分	人 数	前年度人数
登 録 者 数	40	45
利 用 実 人 数	490	537
相 談 支 援 人 数 ( 延 べ )	5,570	4,837
グ ル ー プ 活 動 人 数 ( 延 べ )	1,270	1,382
交 流 室 利 用 人 数 ( 延 べ )	3,264	4,019



(8) 高次脳機能障害者相談支援事業  
ア 相談種別

区 分	人数(人)・回数(回)	前年度人数(人)・回数(回)
相談支援人数(実数)	37	34
相談支援人数(延べ数)	726	789
専門相談開催回数	22	48
専門相談利用人数(実数)	24	9
専門相談利用人数(延べ数)	56	22
特別相談会開催回数	1	1
特別相談会利用人数(実数)	0	1
当事者・家族の集まり開催回数	1	2
当事者・家族の集まり参加者(延べ数)	2	3

イ 講演会

日程	内容	参加者	前年度参加者
平成27年11月14日(土)	「高次脳機能障害 家族の目線から」  講師：柴本 礼氏	22名	42名

6 福生市地域自立支援協議会

(1) 福生市地域自立支援協議会委員

市長が任命した、地域福祉に関する団体に属する者、障害福祉等に関する事業者、保健・医療等の関係者、学識経験者 10名により構成

(2) 自立支援協議会を開催 定例会 6回 (前年度 6回)

7 障害者施設授産品販売

障害者に対する理解の促進と啓発のために、障害者施設による授産品販売を市役所内で行った。

販売回数： 年 56回 事業所数 5か所  
(前年度) 年 26回 事業所数 5か所

# 高 齢 福 祉 係

## 1 高齢者の状況

65歳以上の高齢者

区分	住民基本台帳人口（人）	65歳以上人口（人）	占める割合（％）
男	29,539	6,237	21.1
女	29,259	8,090	27.6
合計	58,798	14,327	24.4
前年度合計	58,643	13,909	23.7

## 2 老人用杖給付事業

12件

## 3 老人ホーム措置状況（養護老人ホーム・特別養護老人ホーム）

（単位：人）

区 分	措 置 状 況			
	前年度末数	入所者数	退所者数	27年度末数
男	0	0	0	0
女	0	0	0	0
合 計	0	0	0	0

※ 待機者数 0人

## 4 緊急通報システム事業

（単位：台）

区 分	前年度末数	設 置	撤 去	27年度末数	備 考
高齢者	15	2	5	12	
障害者	0	0	0	0	障害福祉課 障害福祉係所管
合 計	15	2	5	12	

## 5 火災安全システム事業

（単位：台）

	前年度末数	設置	撤去	27年度末数
火災警報器	1	0	0	1
自動消火装置	0	0		
ガス安全システム	0	0		
電磁調理器	0	1		

## 6 老人マッサージ事業

対 象 者	実 施 場 所	利 用 者 数
70歳以上	4箇所	77人

## 7 敬老記念品の贈呈

対 象 者	贈呈品（商品券）（円）	贈呈者数（人）	贈呈総額（円）
70歳	5,000	600	3,000,000
75歳	7,000	604	4,228,000
80歳	10,000	469	4,690,000
85歳	12,000	291	3,492,000
90歳	15,000	135	2,025,000
95歳	17,000	50	850,000
100歳以上	20,000	32	640,000
合 計		2,181	18,925,000
前年度合計		2,158	18,283,000

## 8 敬老金の支給

対象者	支給額 (円)	支給者数 (人)	支給総額 (円)
77歳	5,000	492	2,460,000
88歳	10,000	205	2,050,000
99歳	15,000	15	225,000
100歳	20,000	12	240,000
合計		724	4,975,000
前年度合計		698	4,660,000

## 9 敬老大会

- ・開催日 平成27年9月13日(日)
- ・場所 市民会館大ホール
- ・内容 第1部 式典  
第2部 演芸
- ・参加者 約1,000人

## 10 公益社団法人福生市シルバー人材センター

シルバー人材センターでは、より多くの高齢者に就業の機会を提供することを重要な課題として事業を実施している。実績については、会員数は前年度より18名減の790人であったが、受託件数は20件増の3,420件であった。

なお、就業率は前年度より0.8ポイント増の85.1パーセントとなった。今後、更に多様な就業機会を提供できるように市内企業や家庭等の開拓に努めるとともに独自事業の開発等の検討を重ねているところである。

市では、事務局職員の人件費及び事務事業費、ふれあいショップ「いこい」の運営に対し、補助金の交付を行った。

## 11 老人福祉活動

老人クラブ(福寿会)は、市内に25クラブ(基準クラブ会員数30人以上)あり、会長以下各役員のもと、各会員が老人福祉の向上と親睦を図ることを目的として各種事業を行っている。

補助金を各クラブに基本額として月額24,000円交付し、会員数が50人を超えるクラブについては1人につき、年額1,300円を加算して交付した。

また、各クラブの会長が組織する連合会には、年間の諸事業のうち、指導者研修会や各種事業について補助を行った。

クラブ名	会員数(人)	クラブ名	会員数(人)
南 老人クラブ	61	長 沢 福寿会	119
武蔵野 福寿会	101	加 美 老人クラブ	63
富士見台 福寿会	105	中央本六 福寿会	82
福 栄 福寿会	55	本 七 もくせい会	106
鍋 一 老人クラブ	89	本八第一 老人クラブ	63
鍋 二 福寿会	101	本八第二 福寿会	88
熊 牛 福寿会	117	武蔵野台 老人クラブ	50
牛 一 福寿会	81	加 美 平 老人クラブ	60
牛 二 福寿会	65	福生団地 老人クラブ	48
原ヶ谷戸 福寿会	71	福 東 福寿会	106
志茂第一 壮友会	121	南田園一 福寿会	67
志 茂 二 老人クラブ	100	南田園二 桜会	91
永 田 福寿会	111	合 計	2,121
		前年度合計	2,129

## 12 ゲートボールの普及

老人の体力増強及び会員相互の親睦を図るため、ゲートボール場の維持管理に努めた。

名 称	所 在 地	面 積
永 田 ゲートボール場	福生市大字福生 594-4	740.44 m <sup>2</sup>
第五市営	〃 大字熊川 978	684.11 m <sup>2</sup>
清 水 坂	〃 大字熊川 689-35	775.73 m <sup>2</sup>

### 13 高齢者住宅事業

(単位：戸)

住宅名	単身世帯用	二世帯用	計	生活協力員用	合計
第二市営住宅（B棟）	6	5	11	1	12
都営熊川アパート（22・23号棟）	26	12	38	2	40
市営借上住宅（シルバーピア熊川）	8	3	11	1	12
市営借上住宅（シルバーピア福生）	12	6	18	1	19
市営借上住宅（シルバーピア熊川第二）	16	0	16	1	17
市営借上住宅（シルバーピア北田園）	18	0	18	1	19
合計	86	26	112	7	119

### 14 老人福祉センター利用状況（指定管理者：社会福祉協議会）

区分 月	施設 開所日数 (日)	施設 利用者数 (人)	入浴 利用者数 (人)	ヘルスト ロン利用 者数(人)	マッサー ジイす利用 者数(人)	ベルト パイプ利用 者数(人)
4	21	3,600	1,505	1,059	786	110
5	18	3,127	1,310	923	671	108
6	22	3,884	1,490	1,148	889	125
7	22	3,474	1,441	1,036	777	107
8	21	3,492	1,397	1,046	821	134
9	19	3,061	1,196	935	724	112
10	21	3,540	1,373	1,058	853	114
11	19	3,177	1,277	911	723	89
12	19	3,141	1,447	960	818	102
28年1	19	2,970	1,295	900	787	114
2	20	3,512	1,453	989	886	131
3	22	3,655	1,507	1,064	865	163
合計	243	40,633	16,691	12,029	9,600	1,409
前年度合計	246	40,068	17,239	11,491	8,271	1,468

### 15 老人福祉センター教養講座開催状況（指定管理者：社会福祉協議会）

講座名	開催日	回数	参加者数	延べ参加者数
ロコモーム エクササイズ教室①	9月25日・10月2・9日	全3回	15人	33人
リラクゼーション ストレッチ教室	9月25日・10月2・9日	全3回	20人	41人
初めてのタティング レース講座	10月8・15・29日	全3回	10人	29人
男性の料理教室	11月10日から3月22日の毎月第2・ 第4火曜日	全10回	15人	123人
ロコモーム エクササイズ教室②	11月13日から1月29日の金曜日	全10回	20人	144人
キャラメルポーチ作り 講座	2月19・26日	全2回	10人	18人
男性のための筋トレ 体操教室	3月4・11・18・25日	全4回	26人	95人
手帳カバー作り講座	3月18日	1回	10人	10人

### 16 社会福祉活動（社会福祉法人福生市社会福祉協議会）

設立年月日	目的	活動状況等	その他
昭和45年3月27日	社会福祉事業の効率的運営と組織的活動を促進し、社会福祉の増進を図る。	行政機関と密接な連携を図り、福祉サービス等の充実に努めている。	事務局職員の人件費及び事務費補助を市が行っている。

### 17 配食サービス事業（指定管理者：社会福祉協議会）

（単位：人）

区分		月	4	5	6	7	8	9	10	11	12	28年1	2	3	合計
配食サービス	登録利用者数		99	95	94	90	85	84	88	86	82	81	83	83	
	延べ利用者数		610	604	614	718	521	524	617	557	461	527	525	621	6,899
前年度配食サービス合計			538	572	523	592	597	547	724	596	582	586	527	625	7,009

※毎週水・金曜日の昼食時にボランティアが自宅に配達

1食：350円

### 18 寝具乾燥事業

区分	実施回数(回)	利用者数(人)	備考
高齢者	154	18	
障害者	22	2	障害福祉課障害福祉係所管
合計	176	20	
前年度合計	151	22	

### 19 高齢者生活支援ホームヘルプサービス事業

区分	利用者数(人)	利用時間(時間)
平成27年度	2	32
前年度	5	74.5

### 20 高齢者生きがい活動デイサービス事業（田園）利用状況（指定管理者：社会福祉協議会）

区分		月	4	5	6	7	8	9	10	11	12	28年1	2	3	合計	前年度合計
開所日数(日)			25	23	26	26	26	23	26	23	23	22	24	26	293	293
デイサービス	登録利用者数(人)		35	34	36	36	35	35	34	36	36	35	38	42		
	延べ利用者数(人)		191	167	206	210	193	190	212	204	203	186	216	247	2,425	2,063
通所食事サービス	登録利用者数(人)		35	34	36	36	35	35	34	36	36	35	38	42		
	延べ利用者数(人)		191	166	206	210	193	190	207	181	196	186	216	232	2,374	2,003

### 21 高齢者生きがい活動デイサービス事業（加美）利用状況

区分		月	4	5	6	7	8	9	10	11	12	28年1	2	3	合計	前年度合計
開所日数(日)			26	26	26	27	27	26	27	25	27	26	25	27	315	312
デイサービス	登録利用者数(人)		49	48	51	50	50	52	50	50	47	45	42	44		
	延べ利用者数(人)		266	270	267	287	256	244	283	251	244	198	219	225	3,010	3,218
通所食事サービス	登録利用者数(人)		49	48	51	50	50	52	50	50	47	45	42	44		
	延べ利用者数(人)		256	270	265	287	256	238	269	234	240	195	217	216	2,943	3,162

## 22 高齢者生きがい活動デイサービス事業（武蔵野）利用状況

区分	月	4	5	6	7	8	9	10	11	12	28年1	2	3	合計	前年度合計
開所日数 (日)		26	26	26	27	26	26	25	23	26	22	25	27	305	310
デイサービス	登録 利用者数 (人)	46	46	46	46	46	46	48	49	48	47	50	51		
	延べ 利用者数 (人)	218	235	247	256	255	226	236	227	254	174	241	268	2,837	2,850
通所食事サービス	登録 利用者数 (人)	46	46	46	46	46	46	48	49	48	47	50	51		
	延べ 利用者数 (人)	218	231	247	240	247	226	236	220	253	174	241	268	2,801	2,804

## 23 生活支援ショートステイ事業

区 分	利用者数	延べ利用件数	利用日数	利用施設数
平成 27 年度	0 人	0 件	0 日	0 箇所
前年度	1 人	1 件	7 日	1 箇所

## 24 訪問理美容サービス事業

区 分	利用者数	利用件数
平成 27 年度	31 人	96 件
前年度	51 人	151 件

## 25 徘徊高齢者家族支援サービス事業

(単位：台)

前年度末数	設置	撤去	平成 27 年度末数
2	4	3	3

## 26 おむつ等助成事業

(単位：人)

区 分	紙おむつ	備 考
高齢者	227	
障害者	59	障害福祉課障害福祉係所管
合 計	286	
前年度合計	314	

## 27 老人性白内障特例眼鏡等費用助成事業

区 分	利用者数
平成 27 年度	0
前年度	0

## 28 自立支援事業

(1) 日常生活用具給付等扶助費 (単位：件)

種 目	平成 27 年度	前年度
腰掛便座（便器）	0	0
入浴補助用具	8	6
歩行支援用具	0	0
スロ ー プ	0	0
シルバーカー	23	19

## (2) 住宅改修給付扶助費 (単位：件)

種 目	平成 27 年度	前年度
手すり取付け	21	14
床段差の解消	1	0
すべり防止・床材変更	0	0
扉の取替え	0	0
便器の取替え	1	0
浴槽取替え	1	2
流し・洗面台取替え	0	0

## 29 援護措置の経理状況

老人福祉関係支出状況

事業名	金額	内 容
老人施設援護措置費	0 円	【養護老人ホーム】 延べ 0 人 【特別養護老人ホーム】 延べ 0 人
高齢者自立支援 日常生活用具給付等扶助費	354,500 円	30 人
高齢者自立支援 住宅改修給付扶助費	2,088,755 円	24 人

## 30 老人施設措置費負担金徴収実績調書

区 分	調定額 (円)	収入済額 (円)	不納欠損額 (円)	未収入額 (円)	収納率 (%)	
					平成 27 年度	前年度
現年度分	0	0	0	0	0.00	0.00
滞納繰越分	802,000	0	0	802,000	0.00	5.31
合 計	802,000	0	0	802,000	0.00	5.31

## 31 老人福祉施設に対する建設費補助金

(単位：円)

施設名	補助総額	補助期間	27 年度補助額	残 額
特別養護老人ホーム第 2 サンシャインビラ	360,000,000 20 年均等払い	平成 8 年～ 平成 27 年	18,000,000	0
特別養護老人ホーム ヨコタホーム	284,100,000 20 年均等払い	平成 8 年～ 平成 27 年	14,205,000	0
特別養護老人ホーム 福生ことぶき苑	325,680,000 (平成 15 年度 157,400,000) 1 年据置き 20 年均等払い	平成 15 年～ 平成 36 年	8,414,000	75,726,000
高齢者在宅サービス センター加美等	322,675,000	平成 8 年～ 平成 27 年	12,712,500	0
高齢者在宅サービス センター武蔵野	197,721,208	平成 8 年～ 平成 27 年	7,453,472	0
特別養護老人ホーム 塩船園 (青梅市)	94,300,000	平成 5 年度 (一括補助)	0	0
盲養護老人ホーム聖明園 曙荘 (青梅市)	6,000,000	平成 6 年度 (一括補助)	0	0

## 32 老人保健施設に対する建設費補助金

(単位：円)

施設名	総 額	期 間	平成 27 年度	補助金累計額
介護老人保健施設 ユーアイビラ	310,000,000 に対する 利子補給金 (1/2)	平成 14 年～ 平成 33 年	1,302,887	39,635,220

### 33 福祉センター施設利用状況（指定管理者：社会福祉協議会）

区分 月	学習集会室			休 養 室			合 計		
	使用件数 (件)	利用者数 (人)	使 用 料 (円)	使用件数 (件)	利用者数 (人)	使 用 料 (円)	使用件数 (件)	利用者数 (人)	使 用 料 (円)
4	64	1,630	0	44	532	7,800	108	2,162	7,800
5	77	1,355	3,500	46	479	9,000	123	1,834	12,500
6	78	1,538	0	40	509	6,000	118	2,047	6,000
7	87	1,488	0	49	720	5,400	136	2,208	5,400
8	86	1,424	0	56	568	10,200	142	1,992	10,200
9	88	1,477	0	44	441	4,500	132	1,918	4,500
10	80	1,961	4,000	58	977	12,300	138	2,938	16,300
11	77	1,391	0	43	312	6,000	120	1,703	6,000
12	58	1,783	0	34	577	6,000	92	2,360	6,000
28年1	69	1,166	0	39	535	8,700	108	1,701	8,700
2	76	1,498	0	49	581	4,500	125	2,079	4,500
3	75	1,864	4,500	57	684	16,200	132	2,548	20,700
合 計	915	18,575	12,000	559	6,915	96,600	1,474	25,490	108,600
前年度 合計	828	18,153	4,500	562	7,129	37,800	1,390	25,282	42,300

### 34 65歳以上の高齢者に係る障害者控除

内容	認 定 数 (人)	
	平成27年度	前年度
特別障害者控除	36	28
障害者控除	8	4

### 35 高齢者居住支援特別対策事業

区 分	対 象 者	助成件数	助成内容	備 考
高齢者	65歳以上	113件	月額 5,000円	

### 36 福祉バスの利用登録及び運行の状況について

(1) 施設別利用登録状況

(単位：人)

受付施設名	27年度 登録者数	前年度 登録者数	登録者 累計
市役所	430	438	4,458
福祉センター	131	147	2,602
子ども家庭支援センター	12	17	229
保健センター	56	74	675
れんげ園	0	0	24
ハッピーウイング	4	2	56
田園児童館	7	3	83
武蔵野台児童館	13	24	390
熊川児童館	16	11	422
特別支援学級	0	8	14
わかぎり図書館	7	13	57
わかたけ図書館	22	6	157
さくら会館	29	31	224
合 計	727	774	9,391

(2) 対象者別登録状況

	利用登録対象者 (人)	利用登録者 (人)	登録率 (%)
1 高齢者 (60歳以上)	18,166	6,381	35.1
2 障害者	2,436	827	33.9
3 妊婦	437	347	79.4
4 幼児・未就学児	2,888	1,828	63.3
5 特別支援学級等児童・生徒	63	8	12.7
合 計	23,990	9,391	39.1



## (3) 乗車人数について

月	運行 日数	全日			平日			土曜日			
		日数	乗車 人数	車いす 乗車 人数 (再掲)	平均 乗車 人数	日数	乗車 人数	平均 乗車 人数	日数	乗車 人数	平均 乗車 人数
4	25	25	9,602	0	384	21	8,636	411	4	966	242
5	23	23	8,815	0	383	18	7,504	417	5	1,311	262
6	26	26	10,527	0	405	22	9,436	429	4	1,091	273
7	26	26	9,883	0	380	22	8,812	401	4	1,071	268
8	26	26	9,842	0	379	21	8,739	416	5	1,103	221
9	23	23	10,158	0	442	19	8,939	470	4	1,219	305
10	26	26	10,690	0	411	21	9,325	444	5	1,365	273
11	23	23	8,653	0	376	19	7,602	400	4	1,051	263
12	23	23	8,950	0	389	19	7,867	414	4	1,083	271
28年1	22	22	8,411	0	382	18	7,470	415	4	941	235
2	24	24	9,513	4	396	20	8,529	426	4	984	246
3	26	26	9,982	14	384	22	9,034	411	4	948	237
合計	293	293	115,026	18	393	242	101,893	421	51	13,133	258
前年度 合計	293	293	109,927	6	375	244	98,130	402	49	11,797	241

## 37 救急医療情報キット配布事業

区分	平成27年度	前年度	累計人数
	申請者(人)	申請者(人)	申請者(人)
65歳以上	134	147	1,820
障害者	26	1	196
その他	1	2	20
合計	161	150	2,036

## 38 介護サポーター事業

	平成27年度	前年度
新規登録者数	11	24
ポイント利用者数	23	9
年度末登録者数	38	31

## 39 家具転倒防止装置設置事業

	平成27年度	前年度
設置世帯数	3	4

# 介 護 保 険 係

## 1 被保険者（第1号被保険者）

・被保険者数 14,076人

## 2 介護保険制度の広報活動

### (1) 広報ふっさに掲載

- ・ 第6期介護保険事業計画期間の制度改正について 5月15日号
- ・ 負担限度額認定の更新の適用要件、65歳以上の方の介護保険料について 6月15日号
- ・ 介護保険制度の概要について 11月1日号
- ・ 介護保険と確定申告 1月15日号
- ・ 介護保険料の特別徴収について 3月1日号

### (2) ホームページに介護保険情報を掲載

## 3 要介護認定等実施状況

### (1) 申請受付状況 (単位：件)

申 請 受 付 件 数		2,068
認定状況	審査判定（うち転入 23件）	1,793
	調査中（訪問調査・主治医意見書）	168
	区分変更却下	32
	取下げ、死亡等	75

### (2) 月別申請受付件数 (単位：件)

月	4	5	6	7	8	9	10	11	12	28年1	2	3	合計	前年度 合計
件数	173	154	165	201	159	162	153	162	174	177	178	210	2,068	2,024

### (3) 要介護度別審査判定件数 (単位：件)

要介護度別	非該当	要支援1	要支援2	要介護1	要介護2	要介護3	要介護4	要介護5	合計	前年度 合計
件数	14	214	263	411	289	197	210	195	1,793	1,739

## 4 福生市介護認定審査会

・介護認定審査会委員

市長が任命した、保健、医療及び福祉に関する学識経験を有する14人により構成

介護認定審査会の開催

開催回数	64回	第一合議体 34回	第二合議体 30回
------	-----	-----------	-----------

## 5 要介護認定調査

・訪問調査員

市の職員・嘱託職員及び市から委託を受けた居宅介護支援事業者等の介護支援専門員により実施

要介護認定調査実施状況

区 分		件 数 (件)	金 額 (円)
在 宅 者	支援事業者等へ委託	66	285,120
	施設へ委託	0	0
	他市へ委託	0	
	職員実施	0	
	嘱託職員実施	1,383	
施設入所者	支援事業者等へ委託	294	1,270,080
	施設へ委託	0	0
	他市へ委託	6	
	職員実施	0	
	嘱託職員実施	309	
合 計		2,058	1,555,200
前 年 度 合 計		1,993	1,568,160

## 6 主治医意見書

要介護認定・要支援認定申請者の主治医(主治医を持たない場合は、市が指定する医師)に対し、申請者の身体上若しくは精神上の障害の原因である疾病又は負傷の状況等について記載する主治医意見書の作成を依頼

主治医意見書作成状況

区分	件数 (件)	金額 (円)
在宅者	1,406	6,659,280
施設入所者	591	2,366,280
合計	1,997	9,025,560
前年度合計	1,905	8,590,320

## 7 研修会等

名称	内容
市内介護保険事業者との連絡会	定期総会・講演会・介護保険制度改正説明会
介護施設実地検査(東京都)	1施設

## 8 要介護(要支援)認定者数

(単位:人)

	要支援1	要支援2	要介護1	要介護2	要介護3	要介護4	要介護5	計
第1号被保険者	183	233	399	358	275	273	217	1,938
第2号被保険者	5	6	4	16	12	6	8	57
総数	188	239	403	374	287	279	225	1,995
前年度総数	130	222	365	389	337	263	212	1,918

## 9 居宅介護(介護予防)サービス受給者数

(単位:人)

	要支援1	要支援2	要介護1	要介護2	要介護3	要介護4	要介護5	計
第1号被保険者	128	200	312	299	149	109	58	1,255
第2号被保険者	1	6	4	14	4	2	7	38
総数	129	206	316	313	153	111	65	1,293
前年度総数	94	184	301	317	204	88	58	1,246

## 10 地域密着型(介護予防)サービス受給者数

(単位:人)

	要支援1	要支援2	要介護1	要介護2	要介護3	要介護4	要介護5	計
第1号被保険者	0	0	4	5	5	2	0	16
第2号被保険者	0	0	0	0	0	0	0	0
総数	0	0	4	5	5	2	0	16
前年度総数	0	0	4	5	8	2	0	19

## 11 施設介護サービス受給者数

施設別受給者数

(単位:人)

	介護老人福祉施設	介護老人保健施設	介護療養型医療施設	計
第1号被保険者	301	125	38	464
第2号被保険者	3	4	1	8
総数	304	129	39	472
前年度総数	289	119	38	446

## 12 ホームヘルプサービス負担軽減補助成事業

件名	金額(円)	件数(件)	1件当たり助成額(円)
国の特別対策 障害者ホームヘルプサービス利用	0	0	0

### 13 給付費及び審査支払手数料

区 分	金 額 (円)	件 数 (件)	1 件当たり金額 (円)
介護給付費	3,428,536,675	123,977	27,655
1 介護サービス等諸費	3,195,279,726	109,012	29,311
(1) 介護サービス等給付費	3,059,157,788	45,774	66,832
ア 居宅サービス給付費	1,397,844,629	29,113	48,014
訪問介護	309,698,321	5,019	61,705
訪問入浴介護	26,678,058	481	55,464
訪問看護	78,840,225	1,658	47,551
訪問リハビリテーション	26,544,027	875	30,336
居宅療養管理指導	36,129,045	4,682	7,717
通所介護	392,804,605	5,652	69,498
通所リハビリテーション	167,764,732	2,302	72,878
短期入所生活介護	106,891,967	1,240	86,203
短期入所療養介護	17,760,887	254	69,925
特定施設入居者生活介護	142,866,188	806	177,253
福祉用具貸与	88,302,977	6,024	14,659
特定福祉用具	3,563,597	120	29,697
イ 住宅改修	7,958,260	101	78,795
ウ 居宅介護支援(サービス計画)	155,545,221	10,776	14,434
エ 施設サービス給付費	1,456,777,851	5,592	260,511
介護老人福祉施設	907,592,336	3,588	252,952
介護老人保健施設	397,642,112	1,566	253,922
介護療養型医療施設	151,543,403	438	345,990
オ 地域密着型サービス給付費	41,031,827	192	213,707
認知症対応型共同生活介護	37,623,449	160	235,147
認知症対応型通所介護	3,408,378	32	106,512
(2) 介護予防サービス等給付費	132,865,894	9,033	14,709
ア 介護予防居宅サービス給付費	113,574,683	5,544	20,486
介護予防訪問介護	26,949,111	1,611	16,728
介護予防訪問入浴介護	0	0	0
介護予防訪問看護	5,706,315	208	27,434
介護予防訪問リハビリテーション	5,647,657	157	35,972
介護予防居宅療養管理指導	2,576,502	360	7,157
介護予防通所介護	35,007,768	1,274	27,479
介護予防通所リハビリテーション	16,407,357	450	36,461
介護予防短期入所生活介護	442,793	13	34,061
介護予防短期入所療養介護	0	0	0
介護予防特定施設入居者生活介護	11,792,034	175	67,383
介護予防福祉用具貸与	7,816,251	1,242	6,293
特定介護予防福祉用具	1,228,895	54	22,757
イ 介護予防住宅改修	3,171,450	33	96,105
ウ 介護予防支援(サービス計画)	16,119,761	3,456	4,664
(3) 審査支払手数料	3,256,044	54,205	60
2 高額介護サービス等費	75,879,119	7,073	10,728
(1) 高額介護サービス費	75,838,110	7,038	10,776
(2) 高額介護予防サービス費	41,009	35	1,172
3 高額医療合算介護サービス等費	9,083,970	305	29,784
(1) 高額医療合算介護サービス費	9,080,063	303	29,967
(2) 高額医療合算介護予防サービス費	3,907	2	1,954
4 特定入所者介護サービス等費(負担限度)	148,293,860	7,587	19,546
(1) 特定入所者介護サービス費	148,293,860	7,587	19,546
(2) 特定入所者介護予防サービス費	0	0	0

14 介護老人福祉施設（特別養護老人ホーム）別入所者数

(単位：人)

		要介護1	要介護2	要介護3	要介護4	要介護5	合計
市内	サンシャインビラ	0	0	11	12	34	57
	第2サンシャインビラ	0	1	11	16	20	48
	ヨコタホーム	0	1	10	7	12	30
	福生ことぶき苑	0	1	11	13	11	36
	小計	0	3	43	48	77	171
市外	塩船園	1	2	2	1	3	9
	聖明園	0	0	0	0	1	1
	その他(45施設)	2	7	32	49	33	123
	小計	3	9	34	50	37	133
合計		3	12	77	98	114	304
前年度合計		1	16	70	94	108	289

15 段階別介護保険料

(単位：円)

段階	対象	年額
第1段階	生活保護被保護者、市民税世帯非課税で老齢福祉年金受給者、市民税世帯非課税で前年の合計所得金額と課税年金収入額の合計が80万円以下の者	31,300
第2段階	市民税世帯非課税で、第1段階に該当しない者で本人の前年の合計所得金額と課税年金収入額の合計が120万円以下の者	48,700
第3段階	市民税世帯非課税で、本人の前年の合計所得金額と課税年金収入額の合計が120万円を超える者	52,100
第4段階	市民税世帯課税で、本人が市民税非課税で前年の合計所得金額と課税年金収入額の合計が80万円以下の者	59,100
第5段階 (基準段階)	市民税世帯課税で、本人が市民税非課税で前年の合計所得金額と課税年金収入額の合計が80万円を超える者	69,500
第6段階	本人が市民税課税で前年の合計所得金額が120万円未満の者	79,900
第7段階	本人が市民税課税で前年の合計所得金額が120万円以上125万円未満の者	83,400
第8段階	本人が市民税課税で前年の合計所得金額が125万円以上190万円未満の者	90,400
第9段階	本人が市民税課税で前年の合計所得金額が190万円以上290万円未満の者	104,300
第10段階	本人が市民税課税で前年の合計所得金額が290万円以上400万円未満の者	114,700
第11段階	本人が市民税課税で前年の合計所得金額が400万円以上600万円未満の者	125,100
第12段階	本人が市民税課税で前年の合計所得金額が600万円以上800万円未満の者	135,500

第13段階	本人が市民税課税で前年の合計所得金額が800万円以上1,000万円未満の者	146,000
第14段階	本人が市民税課税で前年の合計所得金額が1,000万円以上の者	156,400

## 16 段階別賦課状況

区 分	被 保 険 者 数 (人)	賦 課 額 (円)
第1段階	2,902	89,972,200
第2段階	967	46,113,500
第3段階	1,050	53,002,100
第4段階	1,920	112,636,800
第5段階	1,480	101,786,900
第6段階	1,723	132,672,900
第7段階	131	11,195,600
第8段階	1,730	154,657,500
第9段階	1,127	115,267,100
第10段階	454	51,042,800
第11段階	284	34,911,700
第12段階	97	13,215,700
第13段階	54	7,859,500
第14段階	191	28,307,500
合 計	14,110	952,641,800

被保険者数は5月末現在

## 17 年度別状況（現年度分のみ）

年度	区 分	調 定 額 (円)	収 入 済 額 (円)	収 納 率 (%)
14		310,841,500	305,398,800	98.25
15		370,391,900	362,534,700	97.88
16		383,864,700	373,450,500	97.29
17		398,560,900	387,154,200	97.14
18		562,081,000	545,639,400	97.07
19		594,414,300	576,882,800	97.05
20		617,769,400	600,143,070	97.14
21		576,173,400	558,699,800	96.96
22		582,179,900	567,945,800	97.55
23		591,055,400	579,851,900	98.10
24		744,765,600	731,222,100	98.18
25		778,242,100	765,059,082	98.31
26		804,822,600	790,183,000	98.18
27		952,641,800	935,031,680	98.15

# 地 域 包 括 支 援 セ ン タ ー 係

## 1 相談利用状況及びケアプラン作成件数

### (1) 福生市地域包括支援センター福生

(単位：件)

区分	月	4	5	6	7	8	9	10	11	12	28年1	2	3	合計
総合相談		430	379	579	388	384	370	358	298	404	398	461	446	4,895
権利擁護に関する相談		105	100	226	87	45	37	89	71	85	83	114	149	1,191
虐待に関する相談		6	4	2	8	0	3	2	8	3	11	3	4	54
介護支援専門員等への支援		57	77	111	45	42	43	49	24	30	69	45	69	661
合計		598	560	918	528	471	453	498	401	522	561	623	668	6,801
要支援1ケアプラン作成件数		45	48	49	34	36	39	36	38	38	38	43	43	487
要支援2ケアプラン作成件数		71	69	71	53	56	57	56	56	56	52	51	50	698
ケアプラン委託件数		149	146	146	146	136	134	126	121	126	110	120	119	1,579
合計		265	263	266	233	228	230	218	215	220	200	214	212	2,764

### (2) 福生市地域包括支援センター熊川

(単位：件)

区分	月	4	5	6	7	8	9	10	11	12	28年1	2	3	合計
総合相談					443	478	367	336	371	297	248	353	341	3,234
権利擁護に関する相談					66	62	59	49	26	55	35	44	50	446
虐待に関する相談					0	0	9	11	4	2	1	3	1	31
介護支援専門員等への支援					84	56	55	54	62	44	56	114	55	580
合計					593	596	490	450	463	398	340	514	447	4,291
要支援1ケアプラン作成件数					16	17	18	18	19	23	21	27	22	181
要支援2ケアプラン作成件数					20	19	23	25	24	26	27	28	31	223
ケアプラン委託件数					6	13	16	33	35	34	43	50	53	283
合計					42	49	57	76	78	83	91	105	106	687

※福生市地域包括支援センター熊川は平成27年7月1日開所

(3) 福生市地域包括支援センター福生・熊川合計

(単位：件)

区分	4	5	6	7	8	9	10	11	12	28年1	2	3	合計
総合相談	430	379	579	831	862	737	694	669	701	646	814	787	8,129
権利擁護に関する相談	105	100	226	153	107	96	138	97	140	118	158	199	1,637
虐待に関する相談	6	4	2	8	0	12	13	12	5	12	6	5	85
介護支援専門員等への支援	57	77	111	129	98	98	103	86	74	125	159	124	1,241
合計	598	560	918	1,121	1,067	943	948	864	920	901	1,137	1,115	11,092
前年度合計	571	918	1,012	771	858	855	629	550	681	651	733	756	8,985

要支援1ケアプラン作成件数	45	48	49	50	53	57	54	57	61	59	70	65	668
要支援2ケアプラン作成件数	71	69	71	73	75	80	81	80	82	79	79	81	921
ケアプラン委託件数	149	146	146	152	149	150	159	156	160	153	170	172	1,862
合計	265	263	266	275	277	287	294	293	303	291	319	318	3,451

前年度合計	200	200	199	213	213	221	233	238	242	243	247	255	2,704
-------	-----	-----	-----	-----	-----	-----	-----	-----	-----	-----	-----	-----	-------

2 高齢者在宅介護支援センター相談利用状況

(1) 在宅介護支援センター加美

(単位：件)

区分	4	5	6	7	8	9	10	11	12	28年1	2	3	合計	
相談件数	264	254	229	283	280	347	414	384	398	362	466	353	4,034	
相談内容	生きがい活動支援デイサービス	23	34	24	27	23	44	42	32	35	0	38	340	
	生活支援ホームヘルプサービス	0	3	5	2	3	14	24	20	26	25	29	161	
	生活支援ショートステイ	0	3	5	2	1	9	8	7	6	23	13	83	
	その他	542	665	492	571	487	574	761	752	758	768	711	483	7,564
	介護保険関係	34	38	28	42	57	38	73	49	66	57	71	35	588
	合計	599	743	554	644	571	679	908	860	891	873	862	552	8,736
前年度相談件数	201	215	229	212	227	234	243	203	234	244	272	293	2,807	

(2) 在宅介護支援センター武蔵野

(単位：件)

区分	4	5	6	7	8	9	10	11	12	28年1	2	3	合計	
相談件数	239	313	493	318	288	235	291	420	435	426	652	228	4,338	
相談内容	生きがい活動支援デイサービス	31	11	11	3	6	8	11	14	94	38	52	294	
	生活支援ホームヘルプサービス	25	14	10	4	1	1	2	2	20	16	3	101	
	生活支援ショートステイ	3	3	4	1	0	0	0	0	0	0	3	14	
	その他	603	588	812	721	463	312	378	523	665	407	723	494	6,689
	介護保険関係	51	25	10	34	26	24	27	31	29	22	30	24	333
	合計	713	641	847	763	496	345	418	570	808	483	811	536	7,431
前年度相談件数	226	178	175	224	196	199	291	272	308	242	249	176	2,736	



**(3) 在宅介護支援センター南田園**

(単位:件)

区分	月	4	5	6	7	8	9	10	11	12	28年1	2	3	合計
相談件数		203	265	275	288	175	177	155	164	170	71	94	125	2,162
相談内容	生きがい活動支援デイサービス	17	8	32	17	12	15	25	21	21	10	11	18	207
	生活支援ホームヘルプサービス	2	2	4	4	6	2	7	5	2	3	7	13	57
	生活支援ショートステイ	1	3	1	1	1	1	1	4	0	1	3	10	27
	その他	364	420	581	541	478	341	351	370	379	278	261	504	4,868
	介護保険関係	33	21	18	24	16	23	12	25	7	30	11	65	285
	合計	417	454	636	587	513	382	396	425	409	322	293	610	5,444
前年度相談件数		151	176	126	203	108	105	100	91	83	84	194	213	1,634

**3 二次予防事業対象者把握事業**

	調査対象者数(人)	回答者数(人)	二次予防対象者数(人)
平成27年度	11,569	9,332	2,227
前年度	11,152	8,713	2,058

**4 介護予防普及啓発事業**

内容	平成27年度		前年度	
	実施回数(回)	参加者数(人)	実施回数(回)	参加者数(人)
筋力向上トレーニング教室	4	79	4	80
筋力向上トレーニング(柔道整復師会)	3	42	3	38
口腔機能向上・栄養改善指導教室	3	30	3	18
認知症予防教室	3	57	3	53

**5 介護予防二次予防対象者施策事業**

内容	平成27年度		前年度	
	実施回数(回)	参加者数(人)	実施回数(回)	参加者数(人)
筋力向上トレーニング教室	2	25	2	24
口腔機能向上・栄養改善指導教室	2	17	2	16
認知症予防教室	2	29	2	25

**6 高齢者筋力向上フォローアップ事業(柔道整復師会)**

平成27年度		前年度	
実施回数(回)	参加者数(人)	実施回数(回)	参加者数(人)
3	282	3	219

**7 高齢者いきいき体操フォローアップ事業(体育協会)**

平成27年度		前年度	
実施回数(回)	参加者数(人)	実施回数(回)	参加者数(人)
6	118	6	120

# 健康管理係

## 1 予防接種

(1) 定期予防接種 (A類疾病)

(単位:人)

種 別	対象者数	実 施 者 数			備 考		
		接種完了者	予診のみの者	合 計			
ヒブワクチン (Hib感染症) ※1	初回接種	1,251	1,331	40	2か月～5歳未 満		
	追加接種	417	364	9			
	小計	1,668	1,695	49			
小児用肺炎球菌 ワクチン (肺炎球菌感染症) ※1	初回接種	1,251	1,341	43	2か月～5歳未 満		
	追加接種	417	406	12			
	小計	1,668	1,747	55			
三種混合 (ジフテリア・百日 せき・破傷風)	I期初回	1,254	0	0	3か月～7歳6 か月未満		
	I期追加	418	2	0			
	小計	1,672	2	0			
四種混合 (ジフテリア・百日 せき・破傷風・ポリオ)	I期初回	1,254	1,351	46	3か月～7歳6 か月未満		
	I期追加	418	437	17			
	小計	1,672	1,788	63			
二種混合 (ジフテリア・破傷風)		457	313	1	314	11歳～13歳未満	
不活化ポリオワ クチン(急性灰白 髄炎)	I期初回	1,254	20	0	20	3か月～7歳6 か月未満	
	I期追加	418	48	1	49		
	小計	1,672	68	1	69		
麻しん※2	I期	422	0	0	0	1歳～2歳未満	
	II期	402	0	0	0	5歳～7歳未満 (小学校就学1年前)	
	小計	824	0	0	0		
風しん※2	I期	422	0	0	0	1歳～2歳未満	
	II期	402	0	0	0	5歳～7歳未満 (小学校就学1年前)	
	小計	824	0	0	0		
MR (麻しん 風しん混合)	I期	422	418	19	437	1歳～2歳未満	
	II期	402	356	5	361	5歳～7歳未満 (小学校就学1年前)	
	小計	824	774	24	798		
水痘	初回	422	436	16	452	12か月～36か 月未満	
	追加	422	381	13	394		
	小計	844	817	29	846		
日本脳炎※3	I期	1回目	391	417	6	423	3歳～7歳6か 月未満
		2回目	391	410	14	424	
	I期追加	408	444	9	453		
	II期	384	216	2	218	9歳～13歳未満	
	小計	1,574	1,487	31	1,518		
子宮頸がん 予防ワクチン (ヒトパピローマ ウイルス感染症)	第1回	226	1	0	1	小学校6年生～ 高校1年生相当 の女子	
	第2回	226	0	0	0		
	第3回	226	0	0	0		
	小計	678	1	0	1		
BCG (結核)		416	435	7	442	生後～1歳未満	
合 計		14,793	9,127	260	9,387		

※1 ヒブワクチン及び小児用肺炎球菌ワクチンは、標準的な接種開始年齢である2か月～7か月の子を対象者としているが、7か月を過ぎて接種を開始しても5歳未満までは接種回数を減らして接種する事ができるため、接種完了者に計上する。

※2 麻しん、風しんは現在、MR (麻しん風しん混合) ワクチン接種に変更されているため、保護者の希望がない限り接種は行っていない。

※3 積極的勧奨の差し控えにより接種機会を逃した方に対し、特例措置として平成7年4月2日から平成19年4月1日までに生まれた方を対象に4回接種のうち未接種分を定期接種として実施

## (2) 定期予防接種 (B類疾病)

インフルエンザ

(単位:人)

対象者	対象者数	実施者数	備 考
65歳以上	14,106	4,748	
60歳以上65歳未満	66	6	心臓、じん臓、呼吸器及び免疫機能が極度に制限される者
合 計	14,172	4,754	

高齢者肺炎球菌ワクチン

(単位:人)

対象者	対象者数	実施者数	備 考
65歳以上	2,859	1,137	平成27年度に次の対象年齢を迎える者 (65, 70, 75, 80, 85, 90, 95, 100歳) ※1
60歳以上65歳未満	66	0	心臓、じん臓、呼吸器及び免疫機能が極度に制限される者
合 計	2,925	1,137	

※1 高齢者肺炎球菌ワクチンは、初回接種の方のみが対象。以前に高齢者肺炎球菌ワクチン(ニューモバックス)を接種したことがある場合は、定期の予防接種の対象外となる。

## (3) 予防接種説明会

実 施 回 数	参 加 者 数	備 考
12 回	442人	乳児の保護者を対象に実施

## (4) 先天性風しん症候群対策予防接種事業

対象者	実施者数	備 考
妊娠を希望・予定している19歳以上の女性※1	37人	含風しんワクチンの接種費用助成事業 ※2 麻しん風しん混合ワクチン接種者 29人 風しんワクチン接種者 8人

※1 風しんに対する免疫が不十分な市内在住の女性が対象

※2 費用助成額は、麻しん風しん混合ワクチン5,000円、風しんワクチン3,000円

## 2 防 疫

畜犬登録及び狂犬病予防注射接種状況

(単位:頭)

平成26年度末 登 録 数	新規登録数 (転入を含む。)	死亡等登録抹消数	平成27年度末 登 録 数	接 種 状 況
2,749	211	435	2,525	1,803

## 3 保健事業

## (1) 特定健康診査

区分	対象者数(人)	受診者数(人)	受診率(%)
27年度	12,174	5,645	46.4
前年度	11,078	5,207	47.0

## (2) 特定保健指導

区分	対象者数(人)	参 加 者 数(人)			実施率(%)
		積極的支援 参加者数	動機づけ支援 参加者数	合 計	
27年度	606	16	71	87	14.4
前年度	629	18	72	90	14.3

## (3) 後期高齢者健康診査

区分	対象者数(人)	受診者数(人)	受診率(%)
27年度	5,723	3,235	56.5
前年度	5,569	2,996	53.8

## (4) 無保険者健康診査

区分	対象者数 (人)	受診者数 (人)	受診率 (%)	結果別人数(人)				
				異常認めず	要経過観察	要指導	治療中	要医療
40歳以上で健康保険に加入できない者	882	184	20.9	11	13	23	108	29
前年度	826	198	24.0	14	14	26	103	41

## (5) 肝炎ウイルス検査

区分 年齢	対象者数 (人)	C型肝炎ウイルス検査				B型肝炎ウイルス検査			
		受診者数 (人)	受診率 (%)	結果別人数(人)		受診者数 (人)	受診率 (%)	結果別人数(人)	
				陽性	陰性			陽性	陰性
40歳～49歳	9,043	98	1.08	0	98	98	1.08	0	98
50歳～59歳	7,754	10	0.13	0	10	10	0.13	0	10
60歳～69歳	7,990	39	0.49	0	39	39	0.49	2	37
70歳以上	9,885	9	0.09	0	9	9	0.09	0	9
合計	34,672	156	0.45	0	156	156	0.45	2	154
前年度	34,419	183	0.53	1	182	182	0.53	1	181

## (6) 胸部レントゲン検査

区分 年齢	対象者数(人)	受診者数(人)	受診率(%)	結果別人数(人)	
				異常認めず	要精検者
35歳～39歳	3,803	81	2.1	78	3
40歳～49歳	9,043	837	9.3	804	33
50歳～59歳	7,754	923	11.9	875	48
60歳～69歳	7,990	2,626	32.9	2,437	189
70歳以上	9,885	4,928	49.9	4,414	514
合計	38,475	9,395	24.4	8,608	787
前年度	38,414	9,162	23.9	8,567	595

## (7) 特定健康診査等追加項目健診

区分	対象者数(人)	健康保険者別対象者内訳数(人)				受診者数 (人)
		特定健康診査 対象者数	後期高齢者 健康診査対象者数	無保険者健康診査 対象者数	その他	
各種健康 診査対象者	36,146	12,173	5,708	882	17,383	9,507
前年度	34,419	11,078	5,569	826	16,946	9,275

※健康保険者別対象者内訳数のその他欄は、市の国民健康保険被保険者、後期高齢者医療被保険者及び無保険者を除く健康保険組合等の被保険者数等を計上

## (8) 歯科健康診査

## ア 成人歯科健康診査

区分	対象者数(人)	受診者数(人)	受診率(%)	結果別人数(人)		
				異常なし	要指導	要精検
40歳	865	30	3.5	4	3	23
50歳	881	40	4.5	5	1	34
60歳	720	33	4.6	10	1	22
70歳	626	33	5.3	5	2	26
合計	3,092	136	4.4	24	7	105
前年度	3,197	134	4.2	23	2	109

イ 高齢者歯科健康診査

区 分	対象者数(人)	受診者数(人)	受診率(%)	結 果 別 人 数(人)		
				異常なし	要指導	要精検
65歳以上の 高 齢 者	13,120	510(2)	3.9	61	20	429
前年度	12,516	497(0)	4.0	76	7	414

※受診者数中( )は訪問健診の件数

※対象者は成人歯科健康診査対象者を除いたもの

(9) 胃がん検診

区分 年齢	対象者数(人)	受診者数(人)	受診率(%)	結 果 別 人 数(人)	
				異常認めず	要精検者
35歳～39歳	3,803	28	0.7	28	0
40歳～49歳	9,043	97	1.1	97	0
50歳～59歳	7,754	83	1.1	82	1
60歳～69歳	7,990	253	3.2	251	2
70歳以上	9,885	172	1.7	169	3
合 計	38,475		1.6		
対象人口率に基づく 対象者数及び受診率	21,623	633	2.9	627	6
前年度	38,414		1.6		
対象人口率に基づく 対象者数及び受診率	22,203	632	2.8	625	7

※対象人口率…対象年齢の住民のうち、職場や人間ドック等でがん検診の受診の機会がある人と、入院や治療中等で検診を受診できない人を除いた割合(胃がん検診対象人口率:56.2%)

(10) 肺がん検診

区分 年齢	対象者数(人)	受診者数(人)	受診率(%)	結 果 別 人 数(人)	
				異常認めず	要精検者
35歳～39歳	3,803	28	0.7	27	1
40歳～49歳	9,043	91	1.0	91	0
50歳～59歳	7,754	77	1.0	77	0
60歳～69歳	7,990	236	3.0	235	1
70歳以上	9,885	168	1.7	166	2
合 計	38,475		1.6		
対象人口率に基づく 対象者数及び受診率	24,432	600	2.5	596	4
前年度	38,414		1.6		
対象人口率に基づく 対象者数及び受診率	24,777	607	2.4	604	3

※対象人口率…対象年齢の住民のうち、職場や人間ドック等でがん検診の受診の機会がある人と、入院や治療中等で検診を受診できない人を除いた割合(肺がん検診対象人口率:63.5%)

(11) 大腸がん検診

区分 年齢	対象者数(人)	受診者数(人)	受診率(%)	結 果 別 人 数(人)	
				異常認めず	要精検者
35歳～39歳	3,803	81	2.1	71	10
40歳～49歳	7,271	537	7.4	486	51
50歳～59歳	6,120	619	10.1	576	43
60歳～69歳	7,270	2,225	30.6	2,043	182
70歳以上	9,885	4,025	40.7	3,592	433
合 計	34,349		21.8		
対象人口率に基づく 対象者数及び受診率	20,472	7,487	36.6	6,768	719

前年度	34,239	7,331	21.4	6,635	696
対象人口率に基づく 対象者数及び受診率	21,228		34.5		

※対象者は人口からがん検診推進事業（大腸がん検診）の対象者を除いたもの

※対象人口率…対象年齢の住民のうち、職場や人間ドック等でがん検診の受診の機会がある人と、入院や治療中等で検診を受診できない人を除いた割合（大腸がん検診対象人口率：59.6%）

(12) 乳がん検診

区分 年齢	対象者数(人)	受診者数(人)	受診率(%)	結果別人数(人)	
				異常認めず	要精検者
40歳～49歳	2,914	191	6.6	178	13
50歳～59歳	2,666	169	6.3	150	19
60歳～69歳	3,706	230	6.2	207	23
70歳以上	5,850	101	1.7	93	8
合計	15,136	691	4.6	628	63
対象人口率に基づく 対象者数及び受診率	9,672		7.1		
前年度	12,188	445	3.7	412	33
対象人口率に基づく 対象者数及び受診率	8,909		5.0		

※対象者は人口からがん検診推進事業（乳がん検診）の対象者を除いたもの

※対象人口率…対象年齢の住民のうち、職場や人間ドック等でがん検診の受診の機会がある人と、入院や治療中等で検診を受診できない人を除いた割合（乳がん検診対象人口率：63.9%）

(13) 子宮頸がん検診

区分 年齢	対象者数(人)	受診者数(人)	受診率(%)	結果別人数(人)	
				異常認めず	要精検者
20歳～29歳	2,185	31	1.4	31	0
30歳～39歳	2,475	76	3.1	76	0
40歳～49歳	4,070	204	5.0	201	3
50歳～59歳	3,764	191	5.1	190	1
60歳～69歳	3,938	200	5.1	199	1
70歳以上	5,850	60	1.0	60	0
合計	22,282	762	3.4	757	5
対象人口率に基づく 対象者数及び受診率	13,458		5.7		
前年度	19,610	558	2.8	552	6
対象人口率に基づく 対象者数及び受診率	13,158		4.2		

※対象者は人口からがん検診推進事業（子宮頸がん検診）の対象者を除いたもの

※対象人口率…対象年齢の住民のうち、職場や人間ドック等でがん検診の受診の機会がある人と、入院や治療中等で検診を受診できない人を除いた割合（子宮頸がん検診対象人口率：60.4%）

(14) がん検診推進事業

ア がん検診推進事業乳がん検診

区分 年齢	対象者数(人)	受診者数(人)	受診率(%)	結果別人数(人)	
				異常認めず	要精検者
40歳	406	126	31.0	98	28
42歳	370	27	7.3	24	3
45歳	297	25	8.4	22	3
47歳	326	14	4.3	12	2
50歳	288	30	10.4	25	5
52歳	272	19	7.0	17	2
55歳	267	28	10.5	25	3

57歳	271	16	5.9	13	3
60歳	232	22	9.5	18	4
合計	2,729	307	11.2	254	53
対象人口率に基づく 対象者数及び受診率	1,744		17.6		
前年度	5,532	578	10.4	513	65
対象人口率に基づく 対象者数及び受診率	4,043		14.3		

※平成27年度福生市新たなステージに入ったがん検診総合支援事業実施要綱及び平成27年度福生市働く世代の女性支援のためのがん検診未受診者対策緊急支援事業実施要綱に定める基準日に基づき、平成27年4月20日時点において上記年齢に該当する市民で過去5年度市実施の乳がん検診を未受診の者を対象者とした。

※対象人口率…対象年齢の住民のうち、職場や人間ドック等でがん検診の受診の機会がある人と、入院や治療中等で検診を受診できない人を除いた割合（乳がん検診対象人口率：63.9%）

#### イ がん検診推進事業子宮頸がん検診

区分 年齢	対象者数(人)	受診者数(人)	受診率(%)	結果別人数(人)	
				異常認めず	要精検者
20歳	359	45	12.5	44	1
22歳	305	23	7.5	20	3
25歳	300	20	6.7	19	1
27歳	270	19	7.0	19	0
30歳	244	38	15.6	36	2
32歳	253	25	9.9	25	0
35歳	210	11	5.2	11	0
37歳	269	19	7.1	19	0
40歳	243	28	11.5	28	0
合計	2,453	228	9.3	221	7
対象人口率に基づく 対象者数及び受診率	1,482		15.4		
前年度	5,038	572	11.4	559	13
対象人口率に基づく 対象者数及び受診率	3,380		16.9		

※平成27年度福生市新たなステージに入ったがん検診総合支援事業実施要綱及び平成27年度福生市働く世代の女性支援のためのがん検診未受診者対策緊急支援事業実施要綱に定める基準日に基づき、平成27年4月20日時点において上記年齢に該当する市民で過去5年度市実施の子宮頸がん検診を未受診の者を対象者とした。

※対象人口率…対象年齢の住民のうち、職場や人間ドック等でがん検診の受診の機会がある人と、入院や治療中等で検診を受診できない人を除いた割合（子宮頸がん検診対象人口率：60.4%）

#### ウ がん検診推進事業大腸がん検診

区分 年齢	対象者数(人)	受診者数(人)	受診率(%)	結果別人数(人)	
				異常認めず	要精検者
40歳	862	199	23.1	180	19
45歳	910	161	17.7	144	17
50歳	882	192	21.8	162	30
55歳	752	160	21.3	143	17
60歳	720	193	26.8	174	19
合計	4,126	905	21.9	803	102
対象人口率に基づく 対象者数及び受診率	2,459		36.8		
前年度	4,175	781	18.7	708	73
対象人口率に基づく 対象者数及び受診率	2,588		30.2		

※平成27年度福生市がん検診推進事業実施要綱に定める基準日に基づき、平成27年4月20日時点

において上記年齢に該当する市民を対象者とした。

※対象人口率…対象年齢の住民のうち、職場や人間ドック等でがん検診の受診の機会がある人と、入院や治療中等で検診を受診できない人を除いた割合（大腸がん検診対象人口率：59.6%）

(15) 前立腺がん検診

区分 年齢	対象者数(人)	受診者数(人)	受診率(%)	結果別人数(人)	
				異常認めず	要精検者
50歳～54歳	2,036	18	0.9	16	2
55歳～59歳	1,954	20	1.0	20	0
60歳～64歳	2,034	55	2.7	51	4
65歳～69歳	2,018	112	5.6	97	15
70歳以上	4,035	111	2.8	94	17
合計	12,077	316	2.6	278	38
前年度	11,911	327	2.7	297	30

(16) 口腔がん検診

区分	対象者数(人)	受診者数(人)	受診率(%)	結果別人数(人)		
				異常なし(人)	経過観察(人)	要精検(人)
40歳以上	34,672	125	0.4	114	5	6
前年度	34,419	112	0.3	101	9	2

(17) 骨密度測定健診

区分	対象者数(人)	受診者数(人)	受診率(%)	結果別人数(人)			
				骨の密度			
				平均より高い	平均的	平均よりやや低い	平均より低い
40, 45, 50, 55, 60, 65, 70歳の女性	2,755	133	4.8	40	49	28	16
前年度	2,850	114	4.0	31	60	14	9

4 献血の状況

・会場：福生市役所

・時間：午前10時～午後1時、午後2時～午後3時30分

(単位：人)

実施日	協力者数	採血者数			不採血者数
		200ml 献血	400ml 献血	献血者数(計)	
平成27年6月23日	69	5	47	52	17
平成27年10月6日	57	9	38	47	10
平成28年2月2日	61	6	47	53	8
合計	187	20	132	152	35

5 休日診療所

(1) 休日診療事業状況

(単位：人)

月	回数	第1次			第2次			合計		
		内科	小児科	小計	内科	小児科	小計	内科	小児科	小計
4	5	17	21	38	2	0	2	19	21	40
5	8	79	50	129	3	0	3	82	50	132
6	4	14	10	24	0	0	0	14	10	24
7	5	15	23	38	0	0	0	15	23	38
8	5	24	18	42	0	0	0	24	18	42
9	7	50	53	103	0	0	0	50	53	103
10	5	25	24	49	0	0	0	25	24	49
11	7	27	29	56	0	0	0	27	29	56



12	8	219	44	263	0	1	1	219	45	264
28年1	8	97	28	125	0	0	0	97	28	125
2	5	88	84	172	0	0	0	88	84	172
3	5	65	51	116	0	1	1	65	52	117
合計	72	720	435	1,155	5	2	7	725	437	1,162
前年度	72	928	456	1,384	8	6	14	936	462	1,398

(2) 準夜診療事業状況

(単位：人)

月	回数	第1次			第2次			合計		
		内科	小児科	小計	内科	小児科	小計	内科	小児科	小計
4	3	7	6	13	0	0	0	7	6	13
5	5	15	22	37	0	0	0	15	22	37
6	3	9	2	11	0	0	0	9	2	11
7	3	11	7	18	0	0	0	11	7	18
8	3	8	8	16	0	0	0	8	8	16
9	3	8	9	17	0	0	0	8	9	17
10	3	8	6	14	0	0	0	8	6	14
11	3	5	8	13	0	0	0	5	8	13
12	3	12	6	18	0	0	0	12	6	18
28年1	5	21	11	32	0	1	1	21	12	33
2	3	24	21	45	0	0	0	24	21	45
3	3	15	17	32	0	0	0	15	17	32
合計	40	143	123	266	0	1	1	143	124	267
前年度	40	248	174	422	1	1	2	249	175	424

6 休日歯科診療事業

(単位：人)

月	回数	年齢内訳		地域内訳		受診者数
		成人	小児	市内	市外	
4						
5	8	8	3	7	4	11
6	4	2	1	2	1	3
7	5	7	0	6	1	7
8	3	4	0	2	2	4
9						
10						
11	3	5	0	1	4	5
12	8	25	5	14	16	30
28年1	5	11	3	7	7	14
2	5	7	1	3	5	8
3	4	3	2	1	4	5
合計	45	72	15	43	44	87
前年度	45	96	5	59	42	101

※回数欄が空欄及び実際の休日数より少ない月は、近隣市町の歯科医療機関で実施

7 健康まつり

- (1) 名称 第26回ふっさ健康まつり
- (2) 日時 平成27年11月1日(日) 午前10時から午後4時まで
- (3) 場所 市営福生野球場
- (4) 協力団体 23団体
- (5) 参加者数 約11,000人
- (6) 内容 各種健康相談、体力測定、模擬店、展示ほか

## 8 公立福生病院

### (1) 利用状況（延べ患者数）

#### ア 平成27年度

(単位：人)

市町別	区分	外 来	入 院	合 計
福 生 市		73,415	26,560	99,975
羽 村 市		44,926	18,755	63,681
瑞 穂 町		29,243	9,208	38,451
小 計		147,584	54,523	202,107
あきる野市		16,352	8,014	24,366
青 梅 市		15,118	6,591	21,709
昭 島 市		5,795	2,807	8,602
武蔵村山市		1,466	600	2,066
そ の 他		12,470	6,908	19,378
小 計		51,201	24,920	76,121
合 計		198,785	79,443	278,228

#### イ 前年度

(単位：人)

市町別	区分	外 来	入 院	合 計
福 生 市		78,835	26,208	105,043
羽 村 市		44,910	16,885	61,795
瑞 穂 町		30,042	9,585	39,627
小 計		153,787	52,678	206,465
そ の 他		48,366	27,063	75,429
合 計		202,153	79,741	281,894

### (2) 救急外来患者数

(単位：人)

市町別	区分	救急車搬送	自力で来院	合 計
福 生 市		519	1,628	2,147
羽 村 市		407	1,046	1,453
瑞 穂 町		193	564	757
そ の 他		722	1,225	1,947
合 計		1,841	4,463	6,304

### (3) 負担金

#### ア 運営負担金

区 分		福 生 市	羽 村 市	瑞 穂 町	合 計
平成27年度	負担金 (円)	335,846,000	212,702,000	151,131,000	699,679,000
	構成比 (%)	48.0	30.4	21.6	100
前 年 度	負担金 (円)	357,734,000	220,088,000	158,257,000	736,079,000
	構成比 (%)	48.6	29.9	21.5	100

#### イ 建設負担金

区 分		福 生 市	羽 村 市	瑞 穂 町	合 計
平成27年度	負担金 (円)	213,906,000	128,776,000	89,452,000	432,134,000
	構成比 (%)	49.5	29.8	20.7	100
前 年 度	負担金 (円)	214,214,000	128,960,000	89,580,000	432,754,000
	構成比 (%)	49.5	29.8	20.7	100

ウ 負担金合計

区 分		福 生 市	羽 村 市	瑞 穂 町	合 計
平成 27 年度	負担金 (円)	549,752,000	341,478,000	240,583,000	1,131,813,000
	構成比 (%)	48.6	30.2	21.2	100
前 年 度	負担金 (円)	571,948,000	349,048,000	247,837,000	1,168,833,000
	構成比 (%)	48.9	29.9	21.2	100

9 健康ふっさ21

(1) 健康づくり推進員 (平成 28 年 3 月 31 日現在) 79 人

(2) 健康づくり推進員会議回数 計 12 回

(3) 健康づくり推進員実施イベント

事業名	開催日時	会場	内容
健康づくり講演会	H27. 11. 28 (土) 午後 1 時 30 分～3 時 30 分	福生市民会館小ホール	演題：「若返りは快眠から～快眠は三文の徳～」 講師：大川匡子氏、友野なお氏 来場者数：130 名 健康づくり推進員 17 名、職員 11 名
七夕まつり流し踊り参加	H27. 8. 7 (金)	流し踊りルート 福生駅西口～福生市役所前	健康づくり推進員活動 PR のため、「ふっさ七夕まつり」の流し踊りに参加した。 参加人数：37 名 (健康づくり推進員 26 名、職員 11 名)
ラジオ体操をしよう！！	H27. 8. 10 (月)～ H27. 8. 24 (月) 午前 6 時 30 分～午前 7 時 00 分	自由広場	市民の体力づくりと健康増進のため早朝ラジオ体操を実施した。 対象：市民 実施日数：13 日 延べ参加者数：709 人
ラジオ体操をしよう！！	※各会場により開催日は異なる。	原ヶ谷戸町会 長沢町会 加美平団地自治会 牛浜第一町会 牛浜第二町会 南田園一丁目町会 南田園二丁目町会 福生熊川住宅自治会 (計 8 箇所)	健康づくり推進員等のスタッフの派遣を行い、早朝ラジオ体操を実施した。 対象：市民 延べ参加者数：(969 人)
市内健康ウォーキング	H27. 9. 12 (土)	健脚コース後編 (福生駅～明神下公園～拝島駅)	体グループで作成した「福生健康ウォーキングMAP」をもとに市内健康ウォーキングを実施した。 対象：市民 実施回数：1 回 参加者数：22 名
インターバル速歩体験会	H27. 10. 22 (木) H28. 2. 25 (木)	多摩川中央公園 中央体育館	市民の体力づくりと健康増進を目的にインターバル速歩の体験会を実施した。 対象：市民 実施回数：2 回 延べ参加者数：83 名

あいさつ運動 キャンペーン	H27. 4. 4 (土)	ふっさ桜まつり会場	ふっさ桜まつり会場にてあいさつ運動 参加：健康づくり推進員 10 名、職員 5 名 ティッシュ配布 977 個
	H27. 6. 7 (日)	ふっさ環境フェスティバル会場	ふっさ環境フェスティバル会場にてあいさつ運動 参加：健康づくり推進員 4 名、職員 3 名 ティッシュ配布 500 個
	H27. 8. 10 (月) ~ H27. 8. 24 (月)	ラジオ体操会会場 (自由広場)	ラジオ体操会会場にてあいさつ運動 参加：職員 1 日 2 名程度
	H27. 10. 12 (月)	市民総合体育大会開 会式	市民総合体育大会開会式にてあいさつ運動とラジオ体操 参加：健康づくり推進員 14 名、職員 3 名 ティッシュ配布 689 個
こころの健康 出前講座	H27. 5. 30 (土)	熊川住宅集会所	健康づくり推進員と職員による心の健康をテーマとした出前講座 ・ミニ講話 ・同時合唱 ・簡単脳トレゲーム (ボール回し、ボディ音階、玉入れ等) 参加：市民 24 名、健康づくり推進員 12 名、職員 4 名 食の健康出前講座と合同で行った。
	H27. 6. 10 (水)	熊川中央会館	参加：市民 35 名、健康づくり推進員 6 名、職員 2 名
	H27. 10. 3 (土)	本七会館	参加：市民 23 名、健康づくり推進員 5 名、職員 2 名
	H27. 12. 19 (土)	親和会館	参加：市民 25 名、健康づくり推進員 5 名、職員 2 名
食の健康出前 講座	H27. 5. 11 (月)	福祉センター	健康づくり推進員と職員が食の健康をテーマに出前講座を行った。 ・低栄養を防ぐための食事に関する講話 ・簡単レシピ集の配布 ・健口体操 参加：市民 14 名、健康づくり推進員 3 名、職員 2 名
	H27. 5. 30 (土)	熊川住宅集会所	参加：市民 24 名、健康づくり推進員 12 名、職員 4 名 心の健康出前講座と合同で行った。
	H27. 11. 9 (月)	福祉センター	参加：市民 21 名、健康づくり推進員 2 名、職員 2 名
	H27. 11. 20 (金)	川の志民会館	参加：市民 10 名、健康づくり推進員 3 名、職員 2 名

# 保 健 指 導 係

## 1 母子保健

### (1) 各種健康診査

#### ア 妊婦健康診査（都内指定医療機関との委託契約による個別健康診査）

区分	妊娠届出数 (人)	受診票受理数 (人)	受診率 (%)	所見内訳延べ数(人)				
				異常なし	妊娠高血圧 症候群	貧血	糖尿	その他
1回目	437	428	97.9	403	0	2	3	20
2回目		436	99.8	420	0	5	1	11
3回目		439	100.5	426	1	2	0	10
4回目		449	102.7	435	2	2	1	10
5回目		440	100.7	401	2	22	0	15
6回目		432	98.9	393	0	19	2	20
7回目		426	97.5	384	1	20	0	23
8回目		406	92.9	354	1	18	2	31
9回目		376	86.0	336	2	18	0	21
10回目		361	82.6	321	1	17	0	23
11回目		342	78.3	308	0	17	0	17
12回目		303	69.3	283	1	4	0	15
13回目		243	55.6	229	1	1	0	13
14回目		162	37.1	141	1	2	0	19
超音波		438						

#### イ 産婦健康診査

実施回数 (回)	対象者数 (人)	受診者数 (人)	受診率 (%)	予診のみ (人)	診察 (人)	項目別受診延べ数(人)		有所見者数 (人)
						尿検査	血圧測定	
12	453	434	95.8	404	30	27	28	12

#### ウ 乳児健康診査（都内指定医療機関との委託契約による個別健康診査）

区分	対象者数 (人)	受診票受理数 (人)	受診率 (%)	総合判定結果内訳(人)			
				異常なし	異常あり	疑い	不明
6か月児	458	389	84.9	373	8	8	0
9か月児	458	377	82.3	367	7	3	0

#### エ 乳幼児健康診査

区分	実施回数 (回)	対象者数 (人)	受診者数 (人)	受診率 (%)	個別指導(延べ人数)			有所見者数 (人)
					心理相談	栄養相談	保健師等による相談	
3か月児	12	458	439	95.9		7	439	127
1歳6か月児	12	425	390	91.8	31	59	390	104
3歳児	12	394	359	91.1	39	36	359	101

#### オ その他の乳幼児健康診査

区分	実施回数(回)	受診者延べ数(人)
乳幼児経過観察	12	160
乳幼児発達	12	65

#### カ 精密健康診査

区分	受診票発行者数(人)
3か月児	11
1歳6か月児	5
3歳児	15

## (2) 各種健康診査（歯科）

## ア 妊婦歯科健康診査（パパママクラス（下記（3）－イ）参加者のうち希望者）

実施回数	受診者数 (人)	有所見者数（延べ人数）			
		未処置歯の ある者 (人)	要補綴喪失 歯のある者 (人)	歯肉炎の ある者 (人)	歯周炎の ある者 (人)
6回	45	22	3	34	1

## イ 乳幼児歯科健康診査（乳幼児健康診査と同時に実施）

区 分	実施回数 (回)	対象者数 (人)	受診者数 (人)	受診率 (%)	むし歯の ない者 (人)	むし歯のある者(人)				未処置歯のある者 (再掲) (人)
						A 型	B 型	C 型	計	
1 歳 6 か月 児	12	425	390	91.8	385	3	1	1	5	5
3 歳 児	12	394	359	91.1	307	37	13	2	52	45

A型：上顎前歯部のみ又は臼歯部のみにう蝕

B型：上顎前歯部及び臼歯部にう蝕

C型：下顎前歯部にう蝕

## ウ 乳幼児歯科健康診査（乳幼児歯科相談）

歯科健康診査		予 防 処 置					2歳児集団指導		保健指導 (延べ人数) (人)
実施回数 (回)	延べ人数 (人)	実施回数 (回)	フッ素塗布 (人)	フッ化ジア ミン銀塗布 (人)	歯石除去 (人)	その他 (人)	実施回数 (回)	延べ人数 (人)	
24	768	24	389	0	4	0	24	178	251

## (3) その他

## ア 妊娠届出数

(単位：人)

総 数	満 11 週以内	満 12～21 週	満 22～27 週	満 28 週以上	不 詳
437	393	36	2	6	0

## イ 両親学級（パパママクラス）

※（ ）内は延べ数

実施回数	受講者数(人)	備 考
6コース（計30日）	175（425）	1コース5日制（うち2日間、土曜日開催）

## ウ 妊産婦・新生児訪問指導

※（ ）内は延べ数

区 分	訪 問 者 数 (件)			備 考
	総 数	訪問指導員	常勤職員	
妊産婦	378 (378)	268 (268)	110 (110)	出生通知票により、訪問指導を実施。母子保健 業務連絡会を2回実施。延べ16人参加
新生児	381 (381)	269 (269)	112 (112)	

## エ 低出生体重児の届出受理、未熟児養育医療給付事業申請件数及び未熟児訪問指導

種 別	件数(回数)	備 考
低出生体重児の届出受理	38件	
未熟児養育医療給付事業申請件数	6件	
未 熟 児 訪 問 指 導	5回	

## オ 育児学級

区 分	実施回数 (回)	受講者数 (人)	備 考
すくすくベビー クラス	7	124	0歳児～1歳頃の子及び保護者に対し、発達 段階ごとの教室を開催
離乳食教室	12	139	離乳食の作り方、すすめ方及び試食
講演会	4	136	幼児期を中心とした幼児食の講演会 2回 思春期の親子に対する講演会 1回 発達障害に関する講演会 1回

カ 育児相談

実施回数 (回)	相談者数 (人)	備 考
22	323	保健センター及び子ども応援館での身体測定や育児相談

キ 児童館等での子育て支援事業

区分	実施回数 (回)	参加者数 (人)	備 考
子育て相談	11	18	市内児童館等へ出向き、子育てに関する相談や講話を行った。
育児講話	11	111	

ク 子ども相談

実施回数 (回)	相談者延べ数 (人)	備 考
24	46	臨床心理士及び臨床発達心理士による育児相談

ケ 3歳児経過観察 (子どもグループ ぱんだ)

※ ( ) 内は延べ数

実施回数 (回)	参加者数 (人)		備 考
	大人	子ども	
36	13 (212)	14 (206)	遊びを通して児の心身の発育発達を促す、小集団グループによる教室

## 2 成人保健

### (1) 健康教育

実施場所	実施方法及び内容	回数 (回)	受講者数 (人)	1回当たりの受講者数 (人)
保健センター	各種がん予防(胃・肺・口腔がん)	9	707	78.6
保健センター (女性医師によるがん検診に併設)	骨密度測定、健康教育	2	145	72.5
保健センター	こころの健康	2	35	17.5
市内児童クラブ	夏休みの元気っ子教室	7	275	39.3
保健センター	元気パパヘルスチェック	6	118	19.7
保健センター	ヘルスチェック	12	233	19.4
保健センター	家でもできる! 簡単エクササイズ	3	18	6.0
市役所	各種機器による測定、健康教育	24	524	21.8
福生地域体育館	各種機器による測定、健康教育	8	316	39.5
プチャリ-	血管年齢測定、健康教育	2	64	32.0
市内小学校	骨貯金教室	2	93	46.5
市内小学校	喫煙防止教育	5	330	66.0
市内小学校	アルコール防止教育	5	315	63.0
公民館	本館まつり	1	104	104.0
白梅会館	白梅まつり	1	71	71.0
松林会館	だれでもなんでも展	1	79	79.0
福生市営野球場	健康まつり	1	177	177.0
地域会館等	小地域福祉活動	28	530	18.9
市内児童館	保護者向けヘルスチェック	6	58	9.7
福祉センター、中央体育館	筋トレチェック	6	95	15.8
合 計		131	4,287	32.7

## (2) 健康相談

実施場所	実施方法及び内容	回数(回)	相談者数(人)	1回当たりの相談者数(人)
市役所	健康相談	24	532	22.2
福生地域体育館	健康相談	8	260	32.5
保健センター	胃・肺がん検診	8	190	23.8
保健センター(女性医師によるがん検診に併設)	健康相談	2	134	67
プチャラー	健康相談	2	51	25.5
公民館	本館まつり	1	106	106.0
白梅会館	白梅まつり	1	71	71.0
松林会館	だれでもなんでも展	1	79	79.0
地域会館等	小地域福祉活動	21	285	13.6
合計		68	1,708	25.1

## (3) 機能訓練(地域での高齢者向け健康づくり)

会の名称	実施会場	回数(回)	参加者(人)
ゆうゆう連	福祉センター	2	38
うめぐみ	白梅会館	4	57
コスモスの会	熊牛会館	2	41
田園クラブ	川の志民館	2	24
さくらグループ	福生団地集会所	3	35
まつば会	福栄町会集会所	1	15
ひだまりの会	富士見台町会集会所	1	17
しんわ会	親和会館	2	48
熟年ひろば	白梅会館	1	28
こぐまサロン	熊川住宅	2	44
七和会	本七会館	1	23
福東地区	福東会館	3	61
むぎの会	熊川中央会館	4	99
合計		28	530

## (4) 訪問指導

対象者	被訪問者実数(人)	延べ訪問回数(回)
40歳以上で療養上の相談を希望する者	0	0 内訳 常勤保健師 0

## 3 相談業務

区分	家庭訪問		面接相談		電話相談	
	訪問件数(件)	件数比率(%)	相談件数(件)	件数比率(%)	相談件数(件)	件数比率(%)
母子	449	99.1	481	99.8	519	89.6
成人	0	0	0	0	11	1.9
難病	0	0	0	0	0	0
精神	4	0.9	1	0.2	49	8.5
合計	453	100	482	100	579	100



# 子ども家庭部

子ども育成課

子ども育成係

保 育 係

子育て支援係

子ども家庭支援課

子ども家庭支援センター係



# 子ども育成係

## 1 学童クラブ事業

### (1) 入所状況

クラブ名 区分	武蔵野台	たんぽぽ	さくら	わかぎり	わかたけ	亀の子	田園	熊川	臨時第2たんぽぽ	臨時第2田園	第2武蔵野台	第2さくら	計
受入可能人数	53人	54	70	50	44	72	67	60	30	36	53	30	619
登録人員(月平均)	39人	66	69	42	27	78	40	33	34	27	25	40	520
育成日数	日 294	294	294	294	294	294	294	294	291	294	294	294	—
指導員数	人 1 (2)	2 (4)	2 (6)	2 (2)	2 (1)	2 (4)	1 (3)	1 (3)	2 (3)	2 (1)	1 (1)	2 (3)	20 (33)
委託料	130,577,271円												

※ 事業は、社会福祉協議会及びNPO法人ワーカーズ・コープに委託。( )は非常勤職員数

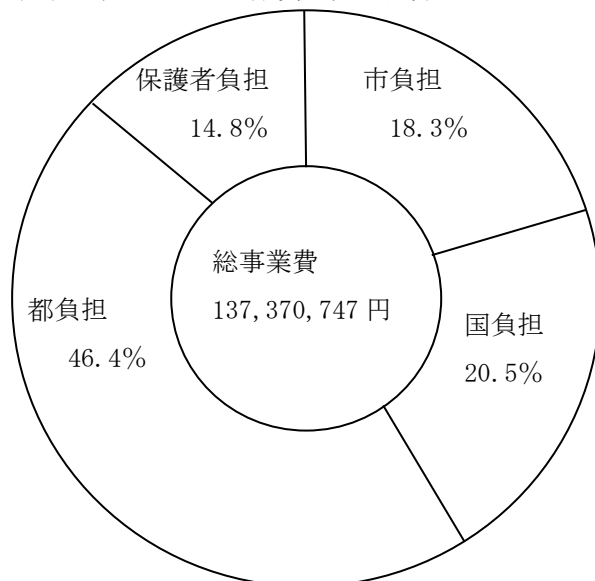
### (2) 育成料(学童クラブ入所児童保護者負担金) 収納状況

区分	調定額(円)	収入額(円)	不納欠損額(円)	未収額(円)	収納率(%)	
					27年度	前年度
現年度分	20,361,350	20,361,350	0	0	100.0	100.0
滞納繰越分	0	0	0	0	—	—
合計	20,361,350	20,361,350	0	0	100.0	100.0

### (3) 口座振替状況

区分	納付対象延べ数(人)	口座振替延べ数(人)	口座振替率(%)	口座振替納付額(円)
27年度	4,976	4,469	89.8	16,937,000
26年度	4,316	3,931	91.1	14,837,500
25年度	4,097	3,718	90.7	13,661,200

### (4) 学童クラブ事業費の負担区分



総事業費	137,370,747円
市負担	25,099,397円
国負担	28,156,000円
都負担	63,754,000円
保護者負担	20,361,350円

2 各児童館利用状況

(単位:人)

年度	児童館名	幼児		小学生		中学生		高校生		保護者		合計		開館 日数 (日)	1日 平均 利用 者数						
		男	女	合計	男	女	合計	男	女	合計	男	女	合計								
27	田園	1,893	1,566	3,459	7,511	7,501	15,012	1,841	41	1,882	1,273	9	1,282	209	2,381	2,590	12,727	11,498	24,225	348	70
	武蔵野台	3,092	3,073	6,165	8,113	10,137	18,250	1,662	870	2,532	394	597	991	590	5,007	5,597	13,851	19,684	33,535	346	96
	熊川	1,332	1,206	2,538	7,492	6,302	13,794	1,924	707	2,631	1,102	575	1,677	504	2,422	2,926	12,354	11,212	23,566	348	68
	合計	6,317	5,845	12,162	23,116	23,940	47,056	5,427	1,618	7,045	2,769	1,181	3,950	1,303	9,810	11,113	38,932	42,394	81,326	1,042	234
26	田園	1,766	1,351	3,117	7,823	5,865	13,688	2,333	67	2,400	450	9	459	105	2,293	2,398	12,477	9,585	22,062	347	64
	武蔵野台	2,459	2,252	4,711	7,672	9,064	16,736	865	609	1,474	609	556	1,165	402	3,618	4,020	12,007	16,099	28,106	345	81
	熊川	1,381	1,147	2,528	7,158	5,621	12,779	3,372	1,726	5,098	845	267	1,112	392	2,518	2,910	13,148	11,279	24,427	347	70
	合計	5,606	4,750	10,356	22,653	20,550	43,203	6,570	2,402	8,972	1,904	832	2,736	899	8,429	9,328	37,632	36,963	74,595	1,039	215
25	田園	2,128	1,333	3,461	8,993	5,862	14,855	1,481	133	1,614	216	132	348	96	2,803	2,899	12,914	10,263	23,177	347	67
	武蔵野台	2,503	2,744	5,247	7,951	8,199	16,150	639	338	977	567	269	836	370	4,088	4,458	12,030	15,638	27,668	344	80
	熊川	1,288	1,062	2,350	8,083	6,925	15,008	2,575	1,368	3,943	1,944	283	2,227	476	2,328	2,804	14,366	11,966	26,332	347	76
	合計	5,919	5,139	11,058	25,027	20,986	46,013	4,695	1,839	6,534	2,727	684	3,411	942	9,219	10,161	39,310	37,867	77,177	1,038	223

### 3 田園会館利用状況

区分	月												前年度 合計		
	4	5	6	7	8	9	10	11	12	28年1	2	3		合計	
集会室	申請件数 (件)	4	4	4	0	4	4	5	7	4	3	5	8	5	53
	利用者数 (人)	61	75	66	0	90	66	97	84	45	66	70	83	803	
学習室	申請件数 (件)	13	27	21	33	34	34	30	27	14	42	28	35	338	
	利用者数 (人)	125	312	327	544	409	476	383	370	174	511	326	410	4,367	
休養室	申請件数 (件)	15	18	18	4	12	21	15	18	15	19	15	20	190	
	利用者数 (人)	285	302	209	47	184	278	196	278	164	277	153	300	2,673	
休憩室	申請件数 (件)	14	19	17	3	12	21	11	21	8	19	15	20	180	
	利用者数 (人)	266	307	189	39	184	278	161	260	109	282	153	300	2,392	
合計	申請件数 (件)	46	68	60	40	62	81	63	70	40	85	63	83	761	
	利用者数 (人)	737	996	791	630	867	1,098	837	992	492	1,136	702	1,093	10,371	
使用料	件数 (件)	4	3	4	5	7	11	7	6	4	7	2	4	64	
	金額 (円)	5,200	10,900	5,600	22,900	36,100	43,300	22,000	19,900	3,800	14,400	1,200	10,800	196,100	

#### 4 田園児童館 (主催事業)

事業名	新規・充実	回数(回)	延べ参加者数(人)	
乳幼児対象事業	ちびっこひろば (2歳児対象)		20	420
	よちよちすくすくひろば (0、1歳児対象)		23	593
	親子であそぼう (1歳6か月以上対象)		22	347
	みんなのひろば		4	47
	講師事業(心の東京塾)		1	14
	乳幼児応急救護法		1	19
	子育て応援事業 リフレッシュデイ		2	44
	ぼんぼこタイム		26	138
	おはなしの日		31	196
	はじめてクッキング		1	20
	子育て相談		130	22
小学生以上対象事業	アウトドアクラブ		20	386
	おはなし会		42	349
	DENEN DAY (料理や工作等を行なう)		10	169
	DENEN WEEK (工作やスポーツ等を行なう)		10	415
	バスで外にでかけよう		1	24
	学習事業 理科ひろば		1	33
	子どもアンケート		1	53
	夏休み事業 夏はやっぱり川あそび		1	23
	卓球の日		4	25
	クリスマス会		1	19
	おばけやしきサポーターズ		1	8
	クリスマス会サポーターズ		1	14
	じどうかんまつりサポーターズ		1	19
	手づくりの日		1	17
	流しそうめん		1	14
	福生高校料理研究部交流クッキング	新規事業	1	14
	学習支援	新規事業	9	513
	絵手紙	新規事業	1	18
	ハロウィンパレード	新規事業	1	13
中高生対象事業	田園児童館中高生委員会		6	68
全年齢対象事業	子どもの日スペシャル		1	21
	七夕飾りを作ろう		1	24
	節分行事		1	24
	大そうじと年越しそばの会		1	19
	もちもち会		1	39
	じどうかんまつり		1	157
	おばけやしき		1	44
	お正月工作		1	19
	ミニ夏まつり		1	74
でんえん畑		2	66	
出張児童館	子育てなんでも相談		10	51
合同事業	幼児の楽しい運動会		1	144
	余暇活動ひろば GOGOクラブ		2	57
	中高生スポーツ交流会		1	7
	ボランティア養成講座		1	12
	子育てシンポジウム		1	22
	ふっさ環境フェスティバル		1	385
	福生七夕まつり 民踊パレード		1	85
	福生七夕まつり 竹飾り	新規事業	1	201
	福生市市民文化祭に出展しよう	新規事業	1	131
	早稲田大学留学生事業		1	14
	つくろう!ぼくらのじどうかんブログ	新規事業	3	22
	一日プレイパークで遊ぼう		2	141
	子育て応援フェスタ	新規事業	1	10
	三児童館合同地域懇談会	新規事業	1	39
その他	地域懇談会		1	32
合計 57 事業			415	5,894

## 5 武蔵野台児童館 (主催事業)

事業名	新規・充実	回数(回)	延べ参加者数(人)	
乳幼児対象事業	ちびっこひろば (2歳児対象)		20	400
	のびのびひろば (0、1歳児対象)		11	298
	ぴよぴよひろば (0歳児対象)	充実事業	24	803
	とことこひろば (1歳児対象)		12	362
	わくわくひろば (2歳以上対象)		10	170
	親子の楽しいリトミック (1歳6か月以上対象)		10	240
	遊具開放DAY (1歳6か月以上対象)		23	559
	おはなしの日 (図書館共催事業)		12	308
	わんぱくひろば (2歳以上対象)		12	301
	親子の楽しいミニ運動会		1	70
	水道キャラバン		1	23
	乳幼児のおたのしみ交換会	名称変更	3	180
	乳幼児のクリスマス会	名称変更	1	134
	乳幼児の楽しい豆まき会	名称変更	1	75
	応急救護講習	名称変更	1	35
	ファミリーミニミニ運動会	名称変更	1	71
	子育て応援事業ハッピータイム		2	40
	おしゃべりママタイム(心の東京塾)		1	14
	子育て相談		134	28
小学生以上対象事業	チャレンジクラブ		20	356
	料理教室		12	88
	きりえの日		108	65
	むさしのだいスポーツフェスティバル		4	49
	むさしのだいスペシャル		4	54
	親子の陶芸教室		4	39
	川遊びに行こう		1	30
	バスでおでかけ		1	29
	むさしのだいクリーンアップ		1	6
	むさしのだいコンテスト		3	66
全年齢対象事業	子どもの日 WEEK		1	44
	七夕 WEEK		1	39
	納涼おばけやしき		1	151
	夏休みわくわくシアター		1	58
	じどうかんまつり		1	266
	豚汁会	名称変更	1	92
	クリスマス会		1	83
	大そうじと年越しそばの会		1	12
	節分豆まき会		1	29
	真夏のコワーイおはなし会(図書館共催事業)		1	91
	科学あそび(図書館共催事業)		1	93
武蔵野台農業体験		随時	-	
児童館出張	子育てなんでも相談		10	51
	だれでもなんでも展		1	90
合同事業	幼児の楽しい運動会		1	144
	余暇活動ひろば GOGOクラブ		2	57
	中高生スポーツ交流会		1	7
	ボランティア養成講座		1	12
	子育てシンポジウム		1	22
	ふっさ環境フェスティバル		1	385
	福生七夕まつり 七夕民踊パレード		1	85
	福生七夕まつり 竹飾り	新規事業	1	201
	市民文化祭に出展しよう	新規事業	1	131
	早稲田大学留学生事業		1	14
	つくろう!ぼくらのじどうかんブログ	新規事業	3	22
	一日プレイパークで遊ぼう		2	141
	子育て応援フェスタ	新規事業	1	10
三児童館合同地域懇談会	新規事業	1	39	
その他	地域懇談会	名称変更	1	33
合計 58 事業			479	7,295

## 6 熊川児童館 (主催事業)

事業名	新規・充実	回数(回)	延べ参加者数(人)	
乳幼児対象事業	ちびっこひろば (2歳児対象)		20	168
	こぐまひろば (0、1歳児対象)		17	450
	くまさんひろば (1歳6か月以上対象)		19	439
	遊具開放DAY (乳幼児対象)		62	659
	もちこみカフェ (乳幼児対象)		30	165
	くまちょこタイム (乳幼児対象)		3	15
	ウキウキ親子リトミック (1歳6か月以上対象)	充実事業	11	237
	ようこそ マタニティ&ベビー	新規事業	1	20
	幼児のプールDAY (乳幼児対象)		1	45
	くまがわ幼児の夏祭り		1	86
	救急救命講習会		1	37
	きらきらママタイム (子育て応援事業) (心の東京塾1回実施)		3	65
	子育て相談 (保健師年3回)		162	14
	小学生以上対象事業	あそび塾		20
料理バンバン			12	120
お話会			11	103
自由工作			12	510
遠足			1	36
川遊びに行こう			1	29
イルカのマスクットをつくろう		新規事業	2	17
卓球教室		新規事業	1	26
雑学王になろう		充実事業	12	100
勉強タイム			1	106
ボードゲームタイム			6	28
猫のひたい農園		新規事業	10	103
中高生対象事業		高校生タイム		1
	中高生バスケ大会		2	38
全年齢対象事業	くまっこまんぷくDAY		1	107
	くまがわ元気スポット (多世代交流)		13	250
	みんなの折り紙		12	70
	子どもの日スペシャル なんでもおもしろ迷路	新規事業	1	65
	おばけやしき		1	137
	映画上映		6	189
	とうきょうプレイデー	新規事業	1	36
	じどうかんまつり		1	243
	クリスマス会		1	60
	大掃除と年越しそばの会		1	31
	年忘れ!おたのしみ会	新規事業	1	43
ラジオ体操		27	676	
出張児童館	子育てなんでも相談		10	51
	福栄町会夏祭り じどうかん神輿をかつごう		1	38
	福栄町会夏祭り 輪投げ大会	新規事業	1	46
	福生第三小学校友遊まつり		1	251
	鍋二町会PTA歓送迎会		1	149
	福生第二小学校三学年行事事業		1	81
合同事業	幼児の楽しい運動会		1	144
	余暇活動ひろば GOGOクラブ		2	57
	中高生スポーツ交流会		1	7
	ボランティア養成講座		1	12
	子育てシンポジウム		1	22
	ふっさ環境フェスティバル		1	385
	福生七夕まつり 民謡パレード		1	85
	福生七夕まつり 竹飾り	新規事業	1	201
	福生市民文化祭に出展しよう	新規事業	1	131
	早稲田大学留学生事業		1	14
	つくろう!ぼくらのじどうかんブログ	新規事業	3	22
	一日プレイパークで遊ぼう		2	141
	子育て応援フェスタ	新規事業	1	10
	三児童館合同地域懇談会	新規事業	1	39



その他	地域懇談会		1	25
	くまがわ交流会		2	27
合 計 61 事業			525	7,730

## 7 青少年健全育成

### (1) 青少年問題協議会

委員数	会議数	会 議 内 容
25 人	2 回	健全育成事業計画、健全育成夏季対策事業ほか

### (2) 実施事業

月 日	内 容
7月1日(水)～9月3日(木) 12月17日(木)～28年1月15日(金)	「家庭の日」図画・作文 作品の募集 入選作品の展示
10月31日(土)	第22回青少年の意見発表大会 発表対象者数：中学生8名、高校生7名 善行少年表彰(16名、7団体)

## 8 子育て支援カード(まるとくカード)発行事業

月	4	5	6	7	8	9	10	11	12	28年1	2	3	合計	前年度 合計
発行枚数	231 <sup>枚</sup>	113	144	67	73	49	57	69	44	58	43	98	1,046	490

※協賛店舗数：178店舗 (H28.3.31現在)

## 9 赤ちゃんはじめての絵本事業

月	4	5	6	7	8	9	10	11	12	28年1	2	3	合計	前年度 合計
配布数	39 <sup>人</sup>	41	38	30	38	29	27	31	42	50	50	27	442	421

## 10 子ども・子育て審議会

委員数	会議数	会 議 内 容
14 人	2 回	子ども・子育て支援事業計画の事業目標ほか

# 保 育 係

## 1 保育事業

### (1) 認可保育園・小規模保育園

#### ア 入所児童数

(単位：人)

保 育 所 名		月 定員	4	5	6	7	8	9	10	11	12	28年 1	2	3	合 計	
			(2) 101	(2) 101	(0) 102	(0) 103	(0) 103	(0) 104	(0) 104	(0) 105	(0) 105	(0) 104	(0) 104	(0) 105	(4) 1,241	
認可 保育園	東 福 保育園	100	(2) 101	(2) 101	(0) 102	(0) 103	(0) 103	(0) 104	(0) 104	(0) 105	(0) 105	(0) 104	(0) 104	(0) 105	(4) 1,241	
	若 葉 保育園	100	(2) 94	(1) 94	(1) 94	(1) 93	(1) 93	(1) 93	(1) 93	(1) 92	(1) 92	(2) 91	(2) 91	(2) 91	(16) 1,111	
	加美平 保育園	115	(4) 125	(4) 124	(6) 122	(6) 121	(7) 120	(7) 122	(7) 121	(7) 119	(9) 117	(9) 118	(9) 118	(9) 117	(84) 1,444	
	福 生 杉ノ子 保育園	120	(5) 117	(5) 119	(5) 119	(5) 119	(5) 118	(4) 118	(5) 118	(5) 118	(5) 118	(6) 117	(6) 117	(7) 116	(63) 1,414	
	杉ノ子 第二 保育園	120	(8) 105	(10) 108	(10) 108	(12) 107	(12) 107	(12) 107	(12) 106	(12) 106	(12) 107	(12) 106	(12) 106	(13) 105	(137) 1,278	
	杉ノ子 第三 保育園	130	(3) 140	(3) 139	(3) 139	(3) 139	(3) 139	(4) 138	(4) 138	(4) 138	(5) 137	(5) 137	(5) 137	(6) 136	(48) 1,657	
	彌 生 保育園	100	(2) 97	(2) 99	(2) 100	(4) 99	(4) 102	(4) 101	(7) 99	(8) 97	(8) 98	(8) 99	(8) 100	(10) 98	(67) 1,189	
	福 生 保育園	80	(3) 86	(3) 87	(3) 89	(3) 90	(3) 90	(3) 89	(3) 90	(3) 90	(3) 90	(3) 90	(3) 90	(3) 90	(3) 90	(36) 1,071
	福生本町 保育園	80	(1) 77	(1) 78	(1) 77	(2) 78	(3) 77	(3) 76	(3) 76	(3) 77	(3) 78	(4) 77	(4) 74	(4) 76	(32) 921	
	すみれ 保育園	104	(2) 104	(2) 104	(2) 104	(2) 104	(2) 104	(2) 102	(2) 103	(2) 103	(2) 103	(3) 102	(3) 102	(3) 102	(3) 102	(27) 1,237
	熊 川 保育園	74	(3) 78	(3) 78	(3) 76	(2) 77	(3) 75	(3) 77	(3) 77	(4) 76	(4) 76	(3) 75	(3) 75	(3) 75	(37) 915	
	わらべ つくし 保育園	97	(10) 91	(10) 91	(10) 91	(10) 91	(10) 91	(10) 91	(10) 91	(10) 91	(10) 92	(10) 92	(10) 92	(10) 92	(12) 90	(122) 1,094
	牛 浜 こども園	60	(2) 58	(1) 59	(1) 59	(1) 61	(1) 61	(1) 61	(2) 60	(2) 59	(2) 60	(3) 59	(3) 59	(3) 59	(3) 59	(22) 715
	ありんこ 保育園	41	(4) 35	(3) 36	(3) 36	(3) 36	(4) 35	(4) 35	(4) 35	(4) 35	(4) 35	(4) 35	(4) 35	(4) 35	(4) 35	(45) 423
小規模 保育園	ちやい れつく 福生駅前 保育園	19	(1) 15	(1) 14	(1) 15	(1) 17	(1) 17	(1) 18	(1) 18	(1) 18	(1) 18	(1) 17	(1) 18	(1) 18	(12) 203	
	福生多摩 幼稚園小規 模保育園 乳幼児部 ひよこ	19	(1) 16	(1) 16	(1) 17	(1) 18	(1) 18	(1) 18	(1) 18	(1) 18	(2) 17	(2) 17	(2) 17	(2) 17	(16) 207	
管 外	公 立	—	0	0	0	0	0	0	0	1	1	0	2	2	6	
	私 立	—	14	16	17	18	20	22	22	21	21	22	22	23	238	
合 計			(53) 1,359	(52) 1,353	(52) 1,363	(56) 1,365	(60) 1,371	(60) 1,370	(65) 1,372	(67) 1,369	(71) 1,364	(75) 1,365	(75) 1,359	(82) 1,355	(768) 16,364	
前年度合計			(47) 1,280	(47) 1,286	(50) 1,275	(54) 1,283	(52) 1,278	(55) 1,280	(59) 1,280	(57) 1,278	(60) 1,282	(63) 1,278	(64) 1,275	(65) 1,277	(673) 15,329	

※ ( ) 内は、管外受託児童数で外数  
 ※ 保育 (2号・3号) 認定子どもの人数を集計

## イ 年齢別児童数及び職員数

28.3.1 現在 (単位:人)

区分	保育所名	定員	入 所 児 童 数						職 員 数				
			0歳	1歳	2歳	3歳	4・5歳	合計	園長	保育士	保健師等	調理員等	合計
認可保育園	東 福 保育園	100	5	10	20	22	48	105	1	12	0	<1> 3	<1> 16
	若 葉 保育園	100	5	(1) 12	(1) 18		37	(2) 91	1	13	0	<2> 3	<2> 17
	加美平 保育園	115	(1) 8	(1) 16	(2) 19	(1) 30	(4) 44	(9) 117	1	18	1	<1> 4	<1> 24
	福生杉ノ 子保育園	120	12	15	(2) 21	(1) 24	(4) 44	(7) 116	1	15	1	<1> 4	<1> 21
	杉ノ子第二 保 育 園	120	(2) 10		(3) 17	(1) 21	(7) 41	(13) 105	1	16	1	<1> 4	<1> 22
	杉ノ子第三 保 育 園	130	12	(1) 19	(1) 24	(1) 28	(3) 53	(6) 136	1	15	1	<1> 4	<1> 21
	彌 生 保育園	100	(1) 8	(1) 15	(3) 19	(1) 21	(4) 35	(10) 98	1	14	1	<3> 6	<3> 22
	福 生 保育園	80	9	14	16	(1) 17	(2) 34	(3) 90	1	16	1	<2> 5	<2> 23
	福生本町 保 育 園	80	(1) 4	(1) 11		(1) 15	(1) 34	(4) 76	1	12	0	<1> 2	<1> 15
	すみれ 保育園	104	10	17	20	20	(3) 35	(3) 102	1	17	1	<1> 3	<1> 22
	熊 川 保育園	74	9	10	(1) 15	(1) 10	(1) 31	(3) 75	1	14	1	<1> 3	<1> 19
	わらべつく し保育園	97	12	(1) 14	(3) 15	(1) 18	(7) 31	(12) 90	1	15	1	<2> 4	<2> 21
	牛 浜 こども園	60	11	11	(1) 9	10	(2) 18	(3) 59	1	10	1	<0> 0	<0> 11
	ありんこ 保育園	41	(1) 5	6	8	(2) 5	(1) 11	(4) 35	1	7	0	<2> 3	<2> 11
小規模 保育園	ちやいれっ く福生駅前 保育園	19	5	(1) 8	5	—	—	(1) 18	1	5	0	<1> 1	<1> 7
	福生多摩幼稚園 小規模保育園 乳幼児部ひよこ	19	3	(1) 7	(1) 7	—	—	(2) 17	0	3	0	<0> 2	<0> 5
合 計	1,359	(6) 128	(8) 201	(18) 245	(11) 260	(39) 496	(82) 1,330	15	202	10	<20> 51	<20> 277	
前年度合計	1,280	(4) 115	(12) 173	(7) 240	(15) 242	(27) 485	(65) 1,255	13	187	9	<17> 45	<17> 254	

※ ( ) 内は、管外受託児童数で外数

※ &lt; &gt; 内は、栄養士の人員で内数

ウ 管外保育所における委託状況

(単位：人)

区分	保育所名	所在地	延べ人員	区分	保育所名	所在地	延べ人員
公立	しらうめ	羽村市	2	私立	成木	青梅市	12
	柴崎	立川市	2		かすみ台第一	〃	12
	矢川	国立市	2		かすみ台第二	〃	15
私立	昭和郷	昭島市	6		今井	〃	24
	ゆりかご	〃	7		あきる野こどもの家DUE	あきる野市	7
	拝島	〃	7		光明第六	〃	16
	よつぎ第四	〃	27		船森	八王子市	6
	あすなろ	羽村市	19		玉川	立川市	12
	多摩学院幼稚園	〃	35		東松原	瑞穂町	5
	富士みのり	〃	12		早苗	世田谷区	10
	富士見第二	〃	6				
					合計		244
					前年度合計		221

エ 管内保育所における受託状況

(単位：人)

区分	保育所名	当該市町村名	延べ人員	区分	保育所名	当該市町村名	延べ人員	
認可保育園	東福保育園	青梅市	4	認可保育園	福生本町保育園	昭島市	3	
	若葉保育園	昭島市	16			あきる野市	9	
	加美平保育園	青梅市	9			青梅市	6	
		立川市	4			府中市	2	
		羽村市	39			入間市	12	
		瑞穂町	32		あきる野市	3		
		八王子市	12		青梅市	12		
	福生杉ノ子保育園	武蔵村山市	5		すみれ保育園	羽村市	7	
		あきる野市	33			瑞穂町	5	
		府中市	12			あきる野市	27	
		天田区	1			日の出町	5	
	杉ノ子第二保育園	八王子市	12		熊川保育園	武蔵村山市	5	
		昭島市	29			わらべつくし保育園	昭島市	60
		あきる野市	83				あきる野市	26
		立川市	13				羽村市	12
	杉ノ子第三保育園	昭島市	24		牛浜こども園	八王子市	24	
		あきる野市	12			あきる野市	12	
		瑞穂町	12			武蔵村山市	1	
		立川市	12			新宿区	6	
	彌生保育園	青梅市	25		ありんこ保育園	狭山市	3	
		羽村市	12			昭島市	12	
		西東京市	12			あきる野市	9	
		新宿区	6			青梅市	12	
		昭島市	12			瑞穂町	12	
福生保育園	あきる野市	24	小規模保育園	ちやいれつく福生駅前保育園	昭島市	12		
				福生多摩幼稚園	昭島市	12		
				小規模保育園	立川市	4		
				乳幼児部ひよこ				
				合計		768		
				前年度合計		673		

オ 保育所申込状況及び入所状況

27.4.1 現在 (単位:人)

区 分		0歳児	1歳児	2歳児	3歳児	4歳児	5歳児	合 計
管内入所	基準定員	125	183	226	255	570		1,359
	継続入所(A)	(0) 1	(3) 110	(12) 171	(6) 232	(11) 241	(11) 246	(43) 1,001
	新規申込	(2) 111	(2) 97	(1) 72	(3) 37	(1) 14	(1) 13	(10) 344
	新規入所(B)	(2) 111	(2) 92	(1) 72	(3) 36	(1) 14	(1) 13	(10) 338
	入所合計(C) [(A)+(B)]	(2) 112	(5) 202	(13) 243	(9) 268	(12) 255	(12) 259	(53) 1,339
管外委託入所(D)	2	3	1	3	1	4	14	
待 機	0	5	0	1	0	0	6	
(C)+(D)	(2)	(5)	(13)	(9)	(12)	(12)	(53)	
合 計	114	205	244	271	256	263	1,353	
前年度合計	(1) 106	(10) 176	(4) 234	(12) 247	(10) 258	(10) 247	(47) 1,268	

※ ( ) 内は、管外受託児童数で外数

カ 保育所入所理由別児童数

27.4.1 現在 (単位:人)

区 分	居宅外労働		居宅内労働		そ の 他		合 計
	常 勤	パート	自 営	内 職	出産・看護	その他	
0歳児	47	49	5	0	1	12	114
1歳児	78	86	16	1	7	17	205
2歳児	68	120	17	2	6	31	244
3歳児	89	135	14	0	6	27	271
4歳児	71	142	18	2	6	17	256
5歳児	67	147	18	0	4	27	263
合 計	420	679	88	5	30	131	1,353
前年度合計	507	518	97	6	56	84	1,268

キ 保育料市階層別集計表

(単位:人)

階層	A	B	C	D1	D2	D3	D4	D5	D6	D7	D8	D9	D10
人員	119	2,373	128	472	715	685	904	785	702	1,535	1,305	1,240	578
階層	D11	D12	D13	D14	D15	D16	D17	D18	D19	D20	D21	D22	合計
人員	934	745	673	537	437	385	108	209	136	128	158	373	16,364

※ C階層からD22階層までの保育料については、第2子1/2負担。第3子以降は無料。

ク 保育料国基準階層別集計表

(単位:人)

階 層	第1	第2	第3	第4	第5	第6	第7	第8	合計
人 員	119	2,373	1,315	3,076	4,658	3,819	631	373	16,364

ケ 民間保育所等振興費補助内容

補助項目	補助金額(円)	内 容
民間保育所給食費補助金	7,431,720	給食費に充てるための補助 児童1人当たり月額510円
民間保育所職員期末援助費補助金	10,440,300	保育所職員期末手当格差是正のための補助 夏季21,000円 冬季33,000円
民間保育所障害児加算補助金	26,320,000	障害児保育に充てるための補助 障害児1人当たり月額80,000円
民間保育所振興費補助金	22,236,000	施設及び設備の充実を図るための補助 児童1人当たり月額1,500円 (非常通報装置保守費用の補助年間31,500円を含む。)
民間保育所賠償保険加算補助金	130,080	保育中の入所児童の事故に備えるため賠償保険に加入する経費の一部補助 定員により年9,360円から13,800円
民間保育所延長保育対策補助金	24,192,000	延長保育を行う保育所に対する人件費補助 月額168,000円
民間管外委託保育所加算補助金	759,435	市民が入所している管外保育所に対し、当該市町村が加算補助を行っている場合当該加算額相当額を補助
保育所運営特別対策補助金	520,000	零歳児及び全体の入所児が定員に満たない保育所に対する人件費補助 月額260,000円(年度当初より4月を限度とする。)

コ 保育料(保育所入所児童保護者負担金)収納状況

区 分	調定額(円)	収入額(円)	不納欠損額(円)	未収額(円)	収納率(%)	
					27年度	前年度
現年度分	205,854,650	205,854,650	0	0	100	100
滞納繰越分	150,300	120,000	0	30,300	79.84	41.85
合 計	206,004,950	205,974,650	0	30,300	99.99	99.85

サ 保育料差押状況

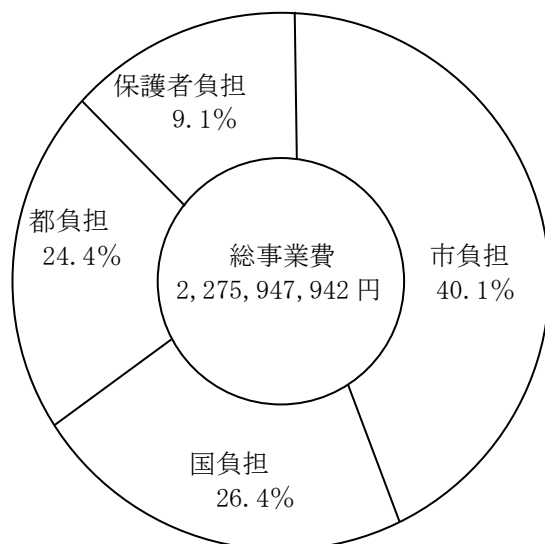
(単位:月・人・円)

差押物件	前年度以前から継続			平成27年度に差押			平成27年度に解除		
	期別	人	金額	期別	人	金額	期別	人	金額
債 権	0	0	0	4	1	33,200	0	0	0
差押物件	平成27年度に換価			翌年度へ継続					
	期別	人	金額	期別	人	金額			
債 権	4	1	33,200	0	0	0			

シ 口座振替状況

区 分	納付対象延べ数(人)	口座振替延べ数(人)	口座振替率(%)	口座振替納付額(円)
平成27年度	12,819	11,567	90.2	182,840,000
平成26年度	12,278	10,913	88.9	166,090,000
平成25年度	12,284	10,778	87.7	166,736,740

ス 保育事業費の負担区分



総事業費 2,275,947,942 円  
 ※延長保育等の保育サービスも含む。

市負担	913,212,042 円
国負担	600,684,811 円
都負担	556,076,439 円
保護者負担	205,974,650 円

(2) 認証保育所

ア 認証保育所利用者補助金

区分	対象児童(人)	延べ人数(人)	補助金(円)
平成27年度	19	191	4,345,000
前年度	99	857	17,369,000

イ 認証保育所の委託状況

保育所名	委託延べ人員(人)	委託料(円)
平成27年度	253	25,776,250
前年度	760	62,394,960

(3) 一時預かり保育事業

区分	利用人数(人)	利用日数(日)
平成27年度	79	504
前年度	82	334

(4) 定期利用保育事業

区分	利用人数(人)	利用日数(日)
平成27年度	5	138
前年度	2	187

(5) 休日保育事業

区分	利用人数(人)	延べ利用日数(日)
平成27年度	40	219
前年度	36	210

(6) 病児・病後児保育事業

ア 病児保育

区 分	利用人数 (人)	延べ利用日数 (日)
平成 27 年度	107	471
前 年 度	-	-

イ 病後児保育

平成 27 年度	68	248
前 年 度	38	88

2 私立の幼稚園

(1) 市内の幼稚園

認可私立幼稚園

園 名	所 在 地	設置者名	園長名	認可年月日
聖愛幼稚園	福生市大字熊川 490 番地	学 校 法 人 聖 愛 学 園	野口 哲也	昭和 39 年 2 月 5 日
福生多摩幼稚園	福生市大字福生 1276 番地	学 校 法 人 三 陽 学 園	岩附 緑	昭和 39 年 3 月 19 日
牛浜幼稚園	福生市大字熊川 960 番地	学 校 法 人 高橋文化学園	涌井 弘子	昭和 40 年 2 月 12 日
清岩院幼稚園	福生市大字福生 509 番地	宗 教 法 人 清 岩 院	榎本 乃子	昭和 40 年 12 月 25 日



## (2) 助成状況

## ア 私立幼稚園等園児保護者負担軽減補助金

年齢別	所得基準	対象延べ人数(人)	補助金額(円)	
3歳児	市民税の所得割が非課税となる世帯又は生活保護法の規定による保護を受けている世帯	第1子	108	890,400
		第2子	72	535,800
		計	180	1,426,200
	市民税の所得割額が77,100円以下となる世帯	第1子	46	363,400
		第2子	48	458,400
		計	94	821,800
	市民税の所得割額が77,100円を超え211,200円以下となる世帯	第1子	427	2,946,300
		第2子	265	2,385,000
		計	692	5,331,300
	市民税の所得割額が211,200円を超え256,300円以下となる世帯	第1子	72	417,600
		第2子	84	705,600
		計	156	1,123,200
	市民税の所得割額が256,300円を超える世帯	第1子	74	251,600
		第2子	84	285,600
		計	158	537,200
4歳児	市民税の所得割が非課税となる世帯又は生活保護法の規定による保護を受けている世帯	第1子	48	185,800
		第2子	69	257,700
		計	117	443,500
	市民税の所得割額が77,100円以下となる世帯	第1子	132	1,042,800
		第2子	60	485,800
		計	192	1,528,600
	市民税の所得割額が77,100円を超え211,200円以下となる世帯	第1子	628	4,333,200
		第2子	383	3,309,700
		計	1,011	7,642,900
	市民税の所得割額が211,200円を超え256,300円以下となる世帯	第1子	180	1,044,000
		第2子	132	1,108,800
		計	312	2,152,800
	市民税の所得割額が256,300円を超える世帯	第1子	153	520,200
		第2子	120	408,000
		計	273	928,200
5歳児	市民税の所得割が非課税となる世帯又は生活保護法の規定による保護を受けている世帯	第1子	60	331,400
		第2子	38	29,000
		計	98	360,400
	市民税の所得割額が77,100円以下となる世帯	第1子	80	632,000
		第2子	36	283,800
		計	116	915,800
	市民税の所得割額が77,100円を超え211,200円以下となる世帯	第1子	660	4,554,000
		第2子	240	2,128,200
		計	900	6,682,200
	市民税の所得割額が211,200円を超え256,300円以下となる世帯	第1子	86	498,800
		第2子	72	604,800
		計	158	1,103,600
	市民税の所得割額が256,300円を超える世帯	第1子	288	979,200
		第2子	120	408,000
		計	408	1,387,200
合 計		4,865	32,384,900	
前 年 度 合 計		5,628	38,003,700	

※ 対象延べ人数は、園児在園月数の年間合計

イ 私立幼稚園就園奨励費補助金

年齢別	所得基準	対象人数 (人)		補助金額 (円)
3 歳児	生活保護法の規定による保護を受けている世帯	第1子	0	0
		第2子	0	0
		第3子以降	0	0
		計	0	0
	市民税が非課税となる世帯又は市民税の所得割額が非課税となる世帯	第1子	9	2,448,000
		第2子	5	1,362,500
		第3子以降	1	308,000
		計	15	4,118,500
	市民税の所得割額が77,100円以下となる世帯	第1子	5	468,500
		第2子	4	835,336
		第3子以降	0	0
		計	9	1,303,836
	市民税の所得割額が77,100円を超え211,200円以下となる世帯	第1子	34	1,981,234
		第2子	19	3,379,300
		第3子以降	2	616,000
		計	55	5,976,534
上記区分以外の世帯	第2子	12	1,848,000	
	第3子以降	2	616,000	
	計	14	2,464,000	
4 歳児	生活保護法の規定による保護を受けている世帯	第1子	0	0
		第2子	0	0
		第3子以降	0	0
		計	0	0
	市民税が非課税となる世帯又は市民税の所得割額が非課税となる世帯	第1子	4	1,088,000
		第2子	6	1,639,500
		第3子以降	0	0
		計	10	2,727,500
	市民税の所得割額が77,100円以下となる世帯	第1子	10	1,152,000
		第2子	5	1,055,000
		第3子以降	0	0
		計	15	2,207,000

年齢別	所得基準	対象人数（人）		補助金額（円）
4歳児	市民税の所得割額が77,100円を超え211,200円以下となる世帯	第1子	56	3,284,200
		第2子	30	5,537,700
		第3子以降	1	300,000
		計	87	9,121,900
	上記区分以外の世帯	第2子	20	3,080,000
		第3子以降	0	0
計		20	3,080,000	
5歳児	生活保護法の規定による保護を受けている世帯	第1子	0	0
		第2子	0	0
		第3子以降	0	0
		計	0	0
	市民税が非課税となる世帯又は市民税の所得割額が非課税となる世帯	第1子	3	808,000
		第2子	2	336,300
		第3子以降	2	528,000
		計	7	1,672,300
	市民税の所得割額が77,100円以下となる世帯	第1子	6	652,800
		第2子	3	633,000
		第3子以降	0	0
		計	9	1,285,800
	市民税の所得割額が77,100円を超え211,200円以下となる世帯	第1子	56	3,358,800
		第2子	20	3,700,000
		第3子以降	0	0
		計	76	7,058,800
上記区分以外の世帯	第2子	16	2,464,000	
	第3子以降	0	0	
	計	16	2,464,000	
合 計		333	43,480,170	
前 年 度 合 計		377	48,865,800	

ウ 私立幼稚園教育振興事業費補助金

補助対象	市内に所在する私立幼稚園の教育振興事業等に要する経費	
補助金額	平成27年度	前年度
	1,280,000円	1,280,000円

エ 私立幼稚園教諭研修費補助金

補助対象	市内に所在する私立幼稚園に勤務する教諭の資質の向上のために行われる研修に係る経費	
補助金額	平成27年度	前年度
	330,000円	330,000円

オ 私立幼稚園心身障害児教育事業費補助金

区分	対象園児（人）	対象月数（月）	補助金（円）
平成27年度	5	60	1,200,000
前年度	4	48	960,000

カ 私立幼稚園施設整備借入金利子補給

支給対象施設及び事由	平成27年度		前年度	
	利子補給利率（年3%以内）	利子補給額	利子補給利率（年3%以内）	利子補給額
牛浜幼稚園 （園舎外壁面塗装）	（固定金利）年2.9%	193,700円	（固定金利）年2.9%	224,300円
聖愛幼稚園 （運動場用地取得）	（変動金利）年2.775%	550,900円	（変動金利）年2.775%	629,700円
聖愛幼稚園 （園舎増築）	（変動金利）年2.65%	2,901,600円	（変動金利）年2.65%	3,027,500円

# 子育て支援係

## 1 児童福祉

手当等の支給

### (1) 児童手当等の支給状況

区分	種 別	延べ児童数 (人)	支給月額 (円)	支給総額 (円)	
児童手当	3 歳 未 満	13,595	15,000	203,925,000	
	3 歳以上 小学校修了前	第1子・2子	37,424	10,000	374,240,000
		第3子以降	4,467	15,000	67,005,000
	中 学 生	14,458	10,000	144,580,000	
	特 例 給 付	4,673	5,000	23,365,000	
	小 計	74,617		813,115,000	
育成手当	育 成 手 当	13,472	13,500	181,872,000	
	障 害 手 当	761	15,500	11,795,500	
	小 計	14,233		193,667,500	
合 計		88,850		1,006,782,500	

※児童手当等の支給額は、平成27年2月分から平成28年1月分まで

### (2) 特別児童扶養手当認定状況

年度	区分	申請件数 (件)	認定件数 (件)	年度末受給者数 (人)	支給停止者数 (人)
平成27年度		7	7	61	6
前年度		12	10	67	6

### (3) 子育て世帯臨時特例給付金支給事業

年度	区分	申請者数 (人)	支給決定者数 (人)	対象児童数 (人)	支給額 (円)
平成27年度		4,099	3,831	6,000	18,000,000
前年度		3,434	3,247	5,181	51,810,000

※平成27年度の支給内容：平成27年6月分児童手当受給者（特例給付受給者は除く。）へ支給した。

支給額は3,000円

※前年度の支給内容：平成26年1月分児童手当受給者で、平成25年の所得が基準額に満たない者（生活保護受給者・臨時福祉給付金受給者は除く。）へ支給した。

支給額は10,000円

(4) 乳幼児医療費助成事業

就学前の乳幼児の保護者に対し、保護者の所得に関わりなく乳幼児に係る医療費の助成を行った。

区分	対象者数 (人)	医療費助成 件数 (件)	医療費助成金額 A (円)	審査支払委託料 B (円)	合 計 A + B (円)
27年度 都補助	29,870	49,222	79,795,105	3,686,582	83,481,687
27年度 市単独	1,044	1,711	3,553,189	128,703	3,681,892
27年度 合 計	30,914	50,933	83,348,294	3,815,285	87,163,579

区分	対象者数 (人)	医療費助成 件数 (件)	医療費助成金額 A (円)	審査支払委託料 B (円)	合 計 A + B (円)
前年度 都補助	30,380	46,831	78,956,391	3,673,034	82,629,425
前年度 市単独	1,015	1,562	2,586,846	123,775	2,710,621
前年度 合 計	31,395	48,393	81,543,237	3,796,809	85,340,046

※市単独分は、所得制限限度額により都補助対象に該当しない就学前の乳幼児分を計上

※対象者数は、月末現在の対象乳幼児数の年間延べ人数

※前年度都補助審査支払委託料には、4月分磁気データ作成委託料 21,000 円を含む。

(5) 義務教育就学児医療費助成事業

小学1年生から中学3年生までの児童の保護者に対し、保護者の所得に関わりなく児童に係る医療費の一部助成を行った。

区分	対象者数 (人)	医療費助成 件数 (件)	医療費助成金額 A (円)	審査支払委託料 B (円)	合 計 A + B (円)
27年度 都補助	38,985	38,711	76,282,899	2,909,430	79,192,329
27年度 市単独	3,783	3,663	6,759,104	278,768	7,037,872
27年度 合 計	42,768	42,374	83,042,003	3,188,198	86,230,201

区分	対象者数 (人)	医療費助成 件数 (件)	医療費助成金額 A (円)	審査支払委託料 B (円)	合 計 A + B (円)
前年度 都補助	39,804	38,633	75,036,238	2,982,445	78,018,683
前年度 市単独	3,419	3,185	5,792,488	250,780	6,043,268
前年度 合 計	43,223	41,818	80,828,726	3,233,225	84,061,951

※市単独分は、所得制限限度額により都補助対象に該当しない義務教育就学児分を計上

※対象者数は、月末現在の対象児童数の年間延べ人数

(6) 自立支援医療 (育成医療)

区分 年度	対象児童数	医療費助成件数	医療費助成金額	審査支払委託料	合 計
27年度	13 人	36 件	8,860,504 円	1,572 円	8,862,076 円
前年度	9 人	40 件	645,926 円	1,776 円	647,702 円

※障害者自立支援法の規定により、身体に障害のある児童が生活能力を得るための医療費を助成する制度。市において支給認定申請書を受け付けし、認定及び給付事務を行った。

## 2 ひとり親福祉

### (1) ひとり親家庭ホームヘルプサービス事業実施状況

年度	区分	派遣世帯数(世帯)	延べ派遣回数(回)	延べ派遣時間数(時間)	延べ時間外派遣時間数(再掲)
平成27年度		6	87	642	91
前年度		3	13	49	29

※延べ派遣時間数は、午前7時から午後10時までの利用を計上。そのうち、加算料金のつく午前7時から午前9時まで、午後5時から午後10時までの利用を延べ時間外派遣時間数に再掲

### (2) 児童扶養手当認定・支給状況

年度	区分	家庭種別	申請件数(件)	認定件数(件)	年度未受給者(人)	支給停止者(人)	支給総額(円)
平成27年度		母子	71	71	543	87	271,091,700
		父子	5	5	23	9	10,500,660
		養育者	0	0	2	0	1,258,800
		合計	76	76	568	96	282,851,160
前年度		母子	74	74	579	70	269,823,830
		父子	4	4	27	13	12,175,320
		養育者	1	1	3	0	1,582,740
		合計	79	79	609	83	283,581,890

### (3) ひとり親家庭等医療費助成事業

ひとり親家庭等(母子家庭・父子家庭又は母・父に重度の障害がある家庭)に対し、医療費の助成を行った。

年度	区分	世帯数(世帯)	対象者数(人)	医療費助成件数(件)	医療費助成金額A(円)	審査支払委託料B(円)	合計A+B(円)
平成27年度		7,347	16,813	15,300	38,185,530	1,126,356	39,311,886
前年度		7,491	16,803	15,853	37,715,694	1,187,853	38,903,547

※世帯数及び対象者数は、各月末数を合計した年間延べ数

# 子ども家庭支援センター係

## 1 子ども家庭支援センター

地域の身近な相談機関として、子どもと家庭からの総合的な相談に応じて支援を行った。

また、要保護児童対策地域協議会の関係機関によるケース検討会議を26回開催し、子どもと家庭への支援につなげた。

### (1) 相談種類別件数

(単位：件)

区分 年度	養護相談		保健相談		障害相談		非行相談		育成相談		その他の相談		計		
	新規	継続	新規	継続	新規	継続	新規	継続	新規	継続	新規	継続	新規	継続	合計
平成27年度	107	5,792	2	293	0	261	2	41	45	1,809	1	5	157	8,201	8,358
前年度	197	7,797	3	287	4	131	2	31	72	1,365	16	47	294	9,658	9,952

※新規とは、新たに受理した相談件数の実数、継続とは新規相談後継続して支援を行った行動実績件数をいう。

※養護相談：児童虐待（身体的虐待・ネグレクト（養育の放棄又は怠慢）・心理的虐待・性的虐待）、養育困難、保護者の家出・失踪・入院・死亡等についての相談

※保健相談：未熟児、虚弱児、その他の疾患（精神疾患を含む。）についての相談

※障害相談：肢体不自由、視聴覚、言語発達、重症心身障害、知的障害、自閉症等についての相談

※非行相談：ぐ犯（虚言癖、浪費癖、家出、乱暴、性的逸脱等）及び触法行為についての相談

※育成相談：性格行動（反抗、友達と遊べない、落ち着きがない、かん黙、不活発、家庭内暴力）不登校、適性（進学適性、職業適性、学業不振）、育児・しつけ等についての相談

※養護相談件数のうち、2,480件（新規24件、継続2,456件）は児童虐待相談である。

※育成相談の内訳は「性格行動相談」（就学児以上）の965件（新規20件、継続945件）、「不登校相談」の456件（新規2件、継続454件）、「育児・しつけ相談」（0歳～6歳の乳幼児）の433件（新規23件、継続410件）である。

### (2) 相談方法別件数

(単位：件)

区分 年度	電話	面接	手紙	訪問	電話・ 文書照会	計
平成27年度	5,711	742	0	1,905	0	8,358
前年度	7,229	682	0	2,041	0	9,952

### (3) 児童虐待相談件数内訳

#### ア 内容別件数

(単位：件)

区分 年度	身体的虐待		ネグレクト		心理的虐待		性的虐待		非該当		計	
	新規	継続	新規	継続	新規	継続	新規	継続	新規	継続	新規	継続
平成27年度	5	1,502	8	411	0	476	1	37	10	30	24	2,456
前年度	26	2,083	6	434	13	554	1	115	14	38	60	3,224



イ 通告者別件数

(単位:件)

区分 年度	関係機関		家族等		近隣等		子ども本人		計	
	新規	継続	新規	継続	新規	継続	新規	継続	新規	継続
平成27年度	19【5】	1,816	0	345	5【5】	50	0	245	24【10】	2,456
前年度	42【8】	2,612	5	375	10【6】	89	3	148	60【14】	3,224

【 】の数は調査した結果、虐待非該当であった数

2 ふれあいひろば(交流スペース)利用者数

(単位:人)

区分 年度	大人	子ども							計
		0歳	1歳	2歳	3歳	4~6歳	7歳以上	計	
平成27年度	2,623	546	993	545	306	903	832	4,125	6,748
前年度	2,202	562	882	416	403	544	937	3,744	5,946

3 子育て地域活動室利用状況

利用登録団体 13団体 利用回数 74回

4 乳幼児ショートステイ事業

保護者又は児童を養育する者の疾病等の理由で家庭において一時的に養育をすることが困難になった場合に保護者に代わって乳児院及び児童養護施設で一定期間養育を行った(生後57日目から小学校就学の始期に達するまでの児童)。

(1) 利用件数、利用人数、利用日数

区分 年度	利用件数(件)	年齢別利用人数(人)								利用日数(日)		
		0歳	1歳	2歳	3歳	4歳	5歳	6歳	計	宿泊保育	日中保育	計
平成27年度	32	1	11	1	19	0	0	0	32	12	20	32
前年度	25	7	1	11	1	0	0	5	25	19	10	29

(2) 理由別利用人数

(単位:人)

区分 年度	疾病	出産	看護	失踪	冠婚葬祭	出張	就労	学校行事等参加	育児不安	育児疲労	その他	計
平成27年度	5	2	0	0	0	12	0	0	0	1	12	32
前年度	0	0	6	0	2	15	0	1	0	0	1	25

5 育児支援家庭訪問事業

保護者の疾病等により、養育支援が特に必要な家庭に対し、職員の家庭訪問による相談及び必要に応じて家庭へのヘルパー派遣を行った。

区分 年度	利用件数(件)	訪問相談日数(日)	ヘルパー派遣回数(回)					
			育児支援	家事支援	登園支援	登校支援	その他	計
平成27年度	3	10	11	17	30	0	0	58
前年度	5	35	0	87	84	21	6	198

## 6 産前・産後支援ヘルパー事業

妊娠期から出産後の体力が回復するまでの間に、育児や家事援助等が必要な妊婦や産後の母親がいる家庭にヘルパーを派遣して産前・産後の支援を行った。

利用件数 8件

派遣日数 43日

支援内容 育児家事支援及び健診の付添い等

## 7 ファミリー・サポート・センター事業

地域において市民等が相互に行う一時保育等の育児に関する援助活動を支援するため、子育て家庭が仕事と育児を両立できる環境を整備し、地域における子育て支援及び児童福祉の向上を図るため、会員登録に関する受付、事業説明会・講習会・交流会の開催、援助活動の相談及び調整を行った。

### (1) 対象者

対 象 者	要 件
援助を行う者（提供会員）	市内に居住する心身ともに健康な20歳以上の者で、センターが実施する提供会員講習会を修了し、積極的に援助活動を行うことができる者
援助を受ける者（依頼会員）	市内に居住又は在勤し、生後57日から小学校6年生までの児童の保護者で、育児の援助を必要とする者

(2) 援助活動時間：原則として、午前6時から午後10時までの間

### (3) 登録会員数

会 員 種 別	登 録 会 員 数
援助を行う者（提供会員）	57人
援助を受ける者（依頼会員）	121人
両方会員（援助を行う者、援助を受ける者）	3人
合 計	181人

### (4) 活動実績

活 動 内 容	活動回数（回）
保育所・幼稚園の登園前の預かりと送り	128
保育所・幼稚園の迎えと預かり	35
保育所・幼稚園への送迎	439
放課後児童クラブの迎えと預かり	102
放課後児童クラブの送迎	152
学校の放課後の預かり	35
子どもの習い事等の場合の援助	36
通級への送迎	40
登校前の預かり	156
保護者等の疾病、出産、通院その他急用の場合の援助	3
保育所・学校等が休みの時の援助	0
保護者等の短時間・臨時的就労の場合の援助	130
保護者等の求職活動中の預かり	0
地域活動・介護等やむを得ない外出の場合の援助	5
リフレッシュ等のための外出の場合の援助	0
冠婚葬祭や他の子どもの学校行事の場合の援助	0
その他	3
合 計	1,264

(5) 事業説明会、提供会員講習会、フォローアップ講習会

種 別	内 容	実施回数	参加者数
事業説明会	ファミリー・サポート・センター事業の説明会を開催した。	5回	9人
提供会員講習会	登録希望者と再講習を受けたい会員に必要な知識を習得するための講習会を実施した	2回 (6日間)	32人
フォローアップ講習会	提供会員を対象に、援助活動に役立てることを目的として講習会を実施した ・「応急救護講習」 ・「健康づくり体操」	2回	18人

(6) 交流会

援助を行う者（提供会員）、援助を受ける者（依頼会員）の交流を図るため、交流会を開催した。

平成 27 年 11 月 21 日（土）「提供会員交流会」 参加者数 12 人

平成 27 年 12 月 6 日（日）「クリスマス交流会」 参加者数 37 人

(7) 会報誌の発行

「ファミリー・サポート通信」 2回発行（6月、11月）

## 8 ひとり親家庭等自立支援事業

(1) 支援施設の利用

ア 入院助産施設入所状況

保健上必要があるにもかかわらず、経済的理由により入院助産をうけることができない妊産婦を指定の施設に入所させ入院と出産に必要な費用を援助した。

施設内容	病院	助産院	合計
件数(人)	2	0	2
委託料(円)	1,166,484	0	1,166,484

イ 母子生活支援施設入所状況

18歳未満の子を養育している母子家庭等で児童の養育が十分にできない場合等、問題を抱えた母子等を入所させ生活全般の自立促進のための相談その他の支援をした。

世帯数(世帯)	人員(人)	委託料(円)
2	6	3,435,303

(2) 母子及び父子・女性福祉資金貸付状況 (単位：件)

区分	母子及び父子福祉資金	女性福祉資金
事業開始		
事業継続		
修学	6	1
技能習得	1	
修業		
就職支度	1	
医療介護		
生活		
住宅		
転宅	1	
就学支度	3	
結婚		
合計	12	1
前年度合計	28	1

(3) 母子寡婦福祉会

母子家庭、寡婦家庭の福祉の向上及び親睦を図るため、母子寡婦福祉会が実施した各種事業に対し援助を行った。 会員数 44人

(4) ひとり親家庭就労支援事業実施状況

ひとり親家庭の母又は父の就業の促進並びに職業能力の開発及び向上に資するため、経済的支援や就労支援を行い、資格を生かした職に結び付けている。

(単位：件)

年度	区分	母子家庭等自立支援教育訓練給付金	母子家庭等高等職業訓練促進給付金	母子・父子自立支援プログラム策定事業
平成27年度		0	1	7
前年度		1	3	8

(5) 母子・父子自立支援員の相談状況

ひとり親家庭等の経済上の問題、児童の就学及び就職問題等、必要な相談、助言、指導等を行い、自立を支援した。

(単位：件)

年度	生活一般				児童		経済的支援生活援護		その他	計
	住宅	医療健康	就労	その他	養育	その他	福祉資金	その他	母子生活支援施設入所	
平成27年度	37	73	110	225	86	31	201	71	28	862
前年度	65	99	159	240	105	25	179	54	35	961

※生活一般：その他については家庭紛争、養育費等の相談

※児童：その他については教育、非行等の相談

※経済的支援、生活援護：その他については生活保護、各種手当等の相談

# 都市建設部

## まちづくり計画課

計画グループ

住宅グループ

用地グループ

## 道路公園課

管理グループ

道路グループ

公園グループ

## 施設課

建築グループ

下水道グループ



# 計 画 グ ル ー プ

## 1 都市計画証明発行数

区 分	平成 27 年度	前年度
都市計画証明発行数	47 通	52 通

※ 都市計画決定内容の証明

## 2 宅地開発に関する審査事務

福生市宅地開発等指導要綱に基づく審査件数

区 分		平成 27 年度	前年度
宅 地 開 発 協 定 書	成 立 件 数	8 件	5 件
	不 成 立 件 数	0 件	0 件
内 訳	都 計 法 2 9 条 開 発 行 為	6 件	3 件
	中 高 層 建 築 物	1 件	1 件
	2 0 戸 以 上 の 集 合 住 宅	0 件	0 件
	1, 0 0 0 m <sup>2</sup> 超の土地で行う建築物の建築	1 件	1 件
宅 地 開 発 等 審 査 会 開 催 回 数		7 回	6 回

※ 福生市宅地開発等指導要綱は、宅地開発による乱開発を防止するため一定の基準を設け、事業主に対し協力を要請し、良好な都市環境の整備を図ることを目的としている。

※ 内訳件数については、該当する全ての項目について集計している。

## 3 国土利用計画法に関する事務（届出経由事務）

区 分	平成 27 年度	前年度
届 出 経 由 事 務	2 件	1 件
相 談 件 数	2 件	1 件

※ 国土利用計画法により、土地の投機的取引や地価の高騰を抑制するとともに、適正かつ合理的な土地利用の確保を図るために、土地取引について届出制を設けている。

## 4 生産緑地地区に関する事務

### (1) 生産緑地買取判定審査会

区 分	平成 27 年度	前年度
生産緑地買取判定審査会の開催	3 回	1 回

### (2) 生産緑地買取申出及び相談

区 分	平成 27 年度	前年度
買 取 申 出	3 件	1 件
相 談 件 数	3 件	1 件

### (3) 生産緑地地区指定状況

指 定 状 況	面積 (ha)	箇所数
平成 4 年 11 月 20 日 福生市告示第 61 号指定	6.60	48
平成 5 年 11 月 1 日 福生市告示第 61 号指定	1.76	12
平成 23 年 12 月 26 日 福生市告示第 209 号指定	0.45	4
指 定 解 除	2.32	15
現 在 の 指 定 状 況	6.49	49

## 5 都市計画審議会に関する事務

区 分	平成 27 年度	前年度
都市計画審議会の開催	4 回	2 回

※ 都市計画審議会は、都市計画を定めるときに、都市計画法に基づき都市計画案を調査審議する機関である。

## 6 優良住宅及び優良宅地認定に関する事務

区 分	平成 27 年度	前年度
認 定 申 請	0 件	0 件
相 談 件 数	0 件	0 件

※ 土地を譲渡したときの譲渡益については、租税特別措置法により重課税や追加課税制度がある。優良住宅及び優良宅地認定制度により譲渡した物件が優良であると認定されると、重課税や追加税制度から除外又は軽減の適用がある。

## 7 各種団体への加盟（目的）

- (1) 福生都市計画協議会（福生都市計画区域の整備・開発その他都市計画の適切な遂行）
- (2) 関東国道協会（関東地域の国道整備の促進）
- (3) 多摩地域都市モノレール等建設促進協議会（多摩地域都市モノレールの建設の促進）
- (4) 首都圏中央連絡自動車利用促進協議会（圏央道の利用の促進）
- (5) 東京都総合治水対策協議会（東京都内における総合的な治水対策を推進）
- (6) 多摩川整備促進協議会（豊かで美しい河川環境の創出）
- (7) 東京都都市づくり公社関係市町村連絡協議会（委託事業の調整）
- (8) 関東地方都市美協議会（個性豊かな魅力ある都市景観の創造）
- (9) 玉川上水緑の保全事業都・市町連絡協議会（玉川上水の緑の保全事業の推進）
- (10) 東京土地区画整理事業推進連盟（土地区画整理事業の推進）
- (11) 全国街路事業促進協議会、東京都街路事業促進協議会（都市計画道路の整備の推進）
- (12) 道路整備促進期成同盟会東京都協議会（道路の整備の推進）
- (13) 社団法人首都道路協議会（道路の整備の推進）
- (14) 多摩川由来の崖線の緑を保全する協議会（崖線の緑保全）
- (15) 中央自動車道渋滞対策促進協議会（中央自動車道の渋滞対策）

## 8 都市計画道路整備事業経過

- (1) 福生都市計画道路 3・4・3 の 1 号線（新五日市街道線）整備事業  
（福生市大字熊川、福生市と立川市の市境から国道 16 号交差点までの延長約 1.1 キロメートルの区間）  
環境現況調査実施 平成 27 年 4 月から 28 年 3 月まで
- (2) 福生都市計画道路 3・4・2 号線（一般都道第 166 号瑞穂あきる野八王子線）整備事業  
（都市計画道路 3・4・5 号線から都市計画道路 3・3・30 号線までの約 520 メートルの区間の拡幅工事实施中）  
平成 28 年 3 月末 用地買収割合約 99 パーセント
- (3) 福生都市計画道路 3・3・30 号線（一般都道 249 号線）整備事業  
（都市計画道路 3・4・7 号線から都市計画道路 3・4・2 号線までの約 650 メートルの区間の道路工事实施中）  
平成 28 年 3 月末 用地買収割合約 75 パーセント



## 9 住宅耐震診断事業

福生市耐震改修促進計画に基づき、住宅の耐震化を促進する。

(1) 住宅・建築物耐震改修等補助事業 福生市木造住宅耐震診断助成金交付要綱により助成金の交付を行う。

- ・耐震診断助成件数 1件（自己所有戸建住宅、木造二階建）  
助成額 97,000円（助成額 = 診断に要した費用×2/3 限度額 100,000円）
- ・耐震改修助成件数 0件

(2) 耐震診断相談事業 耐震診断に係る相談業務を行う。

相談件数 13件（助成事業含む。）

## 10 景観事業経過

(1) まちづくり景観推進連絡会会議 12回実施（宿橋通りについてほか）

(2) 第11回まちづくり景観フォーラム（平成28年3月12日）開催

## 11 地区計画事業

区 分	平成27年度	前年度
地区計画の区域内における行為の届出	2件	2件
相 談 件 数	2件	2件

## 12 特定緊急輸送道路沿道建築物耐震化事業

区 分	平成27年度	前年度
耐震診断助成	0件（0件）	4件（4件）
補強設計助成	1件（0件）	0件（1件）
耐震改修助成	0件（1件）	1件（1件）

※ 東京における緊急輸送道路沿道建築物の耐震化を推進する条例（平成23年東京都条例第36号）により指定された特定緊急輸送道路沿道建築物に対する助成事業

※ （ ）は申請件数

# 住 宅 グ ル ー プ

## 市営住宅の管理

### (1) 住宅別管理状況

住宅名	構造	管 理 戸 数			月額使用料 (円)
		計 (戸)	面積 (㎡)	戸数 (戸)	
第一市営住宅	木造	8	33.0	4	2,300 ~ 44,100
			34.7	3	2,500 ~ 46,300
			39.6	1	2,800
第二市営住宅	鉄筋	72	57.1	72	7,200 ~ 74,500
			38.6	6	16,900
		45	53.6	3	23,500
			55.1	2	24,100
			61.8	34	26,000 ~ 78,300
第三市営住宅	鉄筋	66	57.1	66	18,000 ~ 107,300
第四市営住宅	木造	9	33.0	4	2,600
			34.7	4	2,700 ~ 43,000
			39.6	1	3,600
	鉄筋	60	39.4	8	17,700
			56.7	8	25,400
			63.4	44	28,500 ~ 67,500
第五市営住宅	木造	3	34.7	3	2,400 ~ 3,600
合計		263			

※ 第二市営住宅の網かけ部分は高齢者住宅 (11戸 単身者用：6戸 2人世帯用：5戸) である。

※ 第四市営住宅の網かけ部分は高齢等対応住宅 (16戸 単身者用：8戸 2人世帯用：8戸) である。

### (2) 木造住宅除却状況

過年度除却戸数 159戸

当年度除却戸数 1戸

除 却 合 計 160戸

### (3) 市営住宅使用料収納状況

区 分	調 定 額 (円)	収 入 額 (円)	不納欠損額 (円)	未 収 額 (円)	収納率 (%)	
					平成27年度	前年度
現 年 度 分	77,943,800	77,667,000	0	276,800	99.64	99.55
滞 納 繰 越 分	4,446,900	995,100	0	3,451,800	22.38	16.40
合 計	82,390,700	78,662,100	0	3,728,600	95.47	94.99

### (4) 市営住宅駐車場使用料収納状況

区 分	調 定 額 (円)	収 入 額 (円)	不納欠損額 (円)	未 収 額 (円)	収納率 (%)	
					平成27年度	前年度
現 年 度 分	7,159,200	7,159,200	0	0	100.00	99.39
滞 納 繰 越 分	45,000	45,000	0	0	100.00	100.00
合 計	7,204,200	7,204,200	0	0	100.00	99.39

# 用 地 グ ル ー プ

## 1 狭あい道路等拡幅整備事業

整備路線名	買収面積 (㎡)	買収金額 (円)	工作物等補償費 (円)
市道第 1065 号線拡幅整備事業	3.75	438,750	302,400
市道第 1139 号線拡幅整備事業	12.15	631,800	
市道第 1170 号線拡幅整備事業	9.49	465,010	
市道第 1172・1173 号線拡幅整備事業	30.23	1,356,117	
市道第 244 号線拡幅整備事業	19.46	1,102,642	
市道第 1077 号線拡幅整備事業	5.72	453,400	
市道第 1077 号線拡幅整備事業	19.93	2,057,614	
市道第 1250 号線拡幅整備事業	16.70	794,935	
市道第 259 号線拡幅整備事業	12.11	271,627	
合 計	129.54	7,571,895	302,400

## 2 都市計画道路 3・4・7 号線整備事業

やなぎ通りの福生駅東口交差点から産業道路の東福生交差点までの間（第一工区：延長 350m）について、東京都の事業認可を取得するため、公益財団法人東京都都市づくり公社に業務委託を実施し、平成 28 年 3 月 11 日付けで事業認可を取得した。

委 託 件 名	金 額 (円)	委 託 内 容
福生都市計画道路 3・4・7 号線整備に係る事業認可取得に関する業務委託	13,269,960	土地評価 用地測量 関係機関協議 道路基本設計（補足） 不動産鑑定 事業認可申請作成業務

# 管 理 グ ル ー プ

## 1 福生市駅前駐車施設使用許可台数

24 台

## 2 道路率及び舗装率

行政面積	※道路面積	道路率	※市道総面積	平成 27 年度中舗装面積	舗装総面積	舗装率
10.16k m <sup>2</sup>	1.12k m <sup>2</sup>	11.02%	767,259 m <sup>2</sup>	229 m <sup>2</sup>	759,721 m <sup>2</sup>	99.02%

※道路面積は、国道及び都道を含む。

※市道総面積は、その他（法敷、分離帯等）を除く。

## 3 市道の現況

区分	舗 装 道						未舗装道	その他	合 計
	コンクリート	高級 <sup>れき</sup> 瀝青	ブロック	コンクリート 平板	簡 易	小 計			
延長(m)	629	31,409	462	11	93,354	125,865	3,503	—	129,368
面積(m <sup>2</sup> )	77,336	208,535	21,757	1,699	450,394	759,721	7,538	9,073	776,332

## 4 道路境界確認件数

43 件

## 5 市道証明取扱件数

98 件

## 6 施設管理台帳等交付件数

997 件

## 7 市道路線の認定、変更及び廃止件数

区 分	件 数 (件)	路 線 数 (路線)
認 定	0	0
変 更	32	27
廃 止	0	0

## 8 道路台帳補正業務委託件数

2 件（道路台帳平面図及び調書補正）

## 9 市道整備測量委託件数

8 件

## 10 道路美化ボランティア登録状況

団体数 18 団体 登録人数 373 人 路線数 38 路線

## 11 地籍調査事業

契約金額 10,476,000 円

街区調査委託 実施面積 0.10 k m<sup>2</sup> 調査筆数 291 筆

## 12 道路ストック点検委託事業

道路ストック点検委託 契約金額 16,308,000 円

大型カルバート点検 2 箇所

道路付属物（標識）点検 23 箇所

横断歩道橋点検 2 橋

道路のり面工・土工構造物点検 2.5 km

路面下空洞調査委託 契約金額 17,992,800 円

一次調査 173 路線、二次調査 10 箇所

路面下空洞調査委託その 2 契約金額 594,928 円

二次調査 6 箇所

## 13 道路占用許可及び自費工事承認件数

区 分	件 数 (件)
道 路 占 用 許 可	354
自 費 工 事 承 認	18

14 道路占用料徴収状況

占 用 物 件	単 位	単価 (円)	数 量	占 用 料 (円)		
				減免前	減免後	
第1種電柱		1,480				
		2,280	1,058本	2,406,170	2,406,170	
		3,070				
第2種電柱						
第3種電柱						
第1種電話柱						
第2種電話柱						
第3種電話柱						
その他の柱類						
法第32条第1項第1号に掲げる工作物	共架電線その他上空に設ける線類	13	152,968m	1,988,216	2,795	1,985,421
	地下電線その他地下に設ける線類	7	4,518m	31,626	1,909	29,717
	路上に設ける変圧器	1,290	2個	2,690	1,568	1,122
法第32条第1項第2号に掲げる物件	地下に設ける変圧器	790				
	変圧塔その他これに類するもの及び公衆電話所	2,580	9個	23,220		23,220
	広告塔	8,800				
法第32条第1項第3号に掲げる施設	その他のもの	2,650	4㎡	10,600		10,600
	外径が0.04m未満のもの	31	1,790m	57,866	55,014	2,852
	外径が0.04m以上0.07m未満のもの	55	5,773m	317,412	233,048	84,364
	外径が0.07m以上0.1m未満のもの	79	129,131m	10,204,073	182,319	10,021,754
	外径が0.1m以上0.15m未満のもの	110	25,022m	2,744,238	726,727	2,017,511
	外径が0.15m以上0.2m未満のもの	150	17,604m	2,632,862	475,883	2,156,979
	外径が0.2m以上0.3m未満のもの	230	15,458m	3,530,960	882,165	2,648,795
	外径が0.3m以上0.4m未満のもの	310	1,850m	573,500	147,483	426,017
	外径が0.4m以上0.7m未満のもの	550	6,216m	3,418,800	848,375	2,570,425
	外径が0.7m以上1.0m未満のもの	790	1,430m	1,129,700	2,568	1,127,132
	外径が1.0m以上のもの	1,590	286m	454,740		454,740
法第32条第1項第4号に掲げる施設		2,240				
		1,320	33㎡	43,560	43,560	
法第32条第1項第5号に掲げる施設 (地下街及び地下室を除く。)	上空に設ける通路	4,950	90㎡	445,500		445,500
	地下に設ける通路	2,970				
	その他のもの	2,240	7㎡	15,680		15,680
法第32条第1項第6号に掲げる施設	祭礼、縁日等に際し、一時的に設けるもの	88				
	商品置場その他これに類するもの	8,800				
道路法施行令(昭和27年政令第479号。以下「令」という。)第7条第1号に掲げる物件	看板(アーチ式であるものを除く。)	8,800	29㎡	250,800	105,600	145,200
	標識	2,120	28本	59,300	23,320	35,980
	祭礼、縁日等に際し、一時的に設けるもの	88				
令第7条第2号に掲げる工作物	旗さお及び幕	8,800	324㎡	2,851,200	2,287,290	563,910
	その他のもの	88,000				
	車道を横断するもの	44,000				
令第7条第4号に掲げる工事用施設及び同条第5号に掲げる工事用材料の置場	アーチ式工作物	2,000				
	その他のもの	8,800	190㎡	439,263		439,263
合 計				34,336,856	6,019,624	28,317,232

※ 数量及び金額については、年度途中からの占用も含む。

### 15 自由通路等管理費負担金

件名	金額(円)	内容
福生駅東口自由通路等管理費負担金	2,355,208	管理費等一式
拝島駅自由通路等管理費負担金	9,888,471	管理費等一式
合計	12,243,679	

### 16 屋外広告物許可申請件数

許可機関	種類	件数(件)	数量	備考	
東京都	広告塔	4	102	数量は、屋外広告物手数料を算定するため、表示面積5㎡当たりを1として計算したものの。	
	広告板	40	270		
	小計	44	372		
福生市	広告板	33	183		
	アドバルーン	0	0		
	はり紙	0	0		
	小計	33	183		
合計		77	555		

### 17 違反広告物撤去数

	協力員撤去数			市撤去数			合計
	はり紙	はり札	立看板	はり紙	はり札	立看板	
平成18年度	4,696	1,407	203	819	105	372	7,602
平成19年度	446	2,149	57	90	0	5	2,747
平成20年度	341	2,462	0	115	200	0	3,118
平成21年度	220	1,116	98	74	170	92	1,770
平成22年度	370	1,125	0	0	71	0	1,566
平成23年度	276	285	0	0	599	0	1,160
平成24年度	0	0	0	9	395	0	404
平成25年度	0	0	0	6	432	0	438
平成26年度	0	0	0	0	403	0	403
平成27年度	0	0	0	0	382	0	382

### 18 違反広告物撤去協力員登録団体・登録人数

	団体数	人数
平成18年度	41	317
平成20年度	31	255
平成22年度	24	187
平成24年度	20	138
平成26年度	17	114

※ 2年ごとに更新を行う。

# 道 路 グ ル ー プ

## 1 交通安全施設の設置状況

種 類	平成 26 年度まで の 設 置 状 況	平成 27 年度		合 計
		新 設	消・撤去	
防 護 柵	17,559.4m	2 m	0 m	17,561.4m
道 路 反 射 鏡	1,195 本	9 本	0 本	1,204 本
L E D 灯	3,646 灯	13 灯	0 灯	3,659 灯
外 側 線	102,932.4m	40.5m	0 m	102,972.9m
歩 道	27,110.8m	0 m	0 m	27,110.8m
自 転 車 歩 行 者 専 用 道 路	4,931m	0 m	0 m	4,931m
自 転 車 道 植 樹 帯	3,086.4 m <sup>2</sup>	0 m <sup>2</sup>	0 m <sup>2</sup>	3,086.4 m <sup>2</sup>
道 路 警 戒 標 識	395 本	1 本	0 本	396 本
道 路 標 示	2,836 箇所	0 箇所	0 箇所	2,836 箇所
交 差 点 用 点 滅 鉾	244 基	0 基	0 基	244 基
カ ラ ー 舗 装	171 箇所	2 箇所	0 箇所	173 箇所
案 内 標 識	73 本	0 本	0 本	73 本
地 点 名 標 識	154 本	0 本	0 本	154 本
道 路 名 称 標 識	232 本	0 本	1 本	231 本
回 転 灯	8 本	0 本	0 本	8 本

## 2 建設関係調査委託料

委 託 件 名	委 託 箇 所	金 額 (円)	委 託 内 容
コミュニティー共用施設建設工事設計委託	本町92番地1	226,800	コミュニティー共用施設基本設計 一式
多摩川中央公園土壌調査委託	北田園一丁目先	299,160	土壌中の成分調査(ダイオキシン類)一式
JR東福生駅前における自転車等利用者実態調査委託	武蔵野台一丁目1番地7外	208,440	自転車利用実態調査・集計・分析 一式
市道第73号線外舗装たわみ量調査(FWD調査)委託	熊川1492番地外	1,296,000	舗装構造調査(FWD調査)・舗装構成調査 一式
緑地整備計画策定委託	市 内	491,400	緑地整備計画策定 一式
市民会館空調設備基本計画作成委託	福生2455番地	297,000	空調設備改修計画作成 一式
合 計		2,818,800	

## 3 道路維持補修

### (1) 維持補修工事

工 事 件 名	工 事 箇 所	金 額 (円)	工 事 内 容
市道第162号線舗装工事	熊川地内	299,160	L=15.2m W=2.5m アスファルト舗装工 A=38.0 m <sup>2</sup>
市道第1160号線補修工事	福生地内	299,160	側溝蓋交換・インターロッキング補修・道路鉾補修 一式
そ の 他 5 件	市 内	1,377,540	
道 路 維 持 補 修 工 事	市 内	14,314,507	単価契約 63 件
合 計		16,290,367	

(2) 道路応急補修内容

件名	件数
側溝清掃	17
側溝補修	8
舗装補修	12
車線分離標、車止め補修	16
標識、カーブミラー、ガードレール補修	36
ごみ、泥等の処理	122
落ち葉清掃及び除草	49
放置自転車撤去	35
その他	15
合計	310

(3) 市道の維持補修に要した材料

市道維持補修	アスファルト混合物 14 t、袋詰め合材 (30kg 入) 10 袋、側溝ふた 2 枚 スーパージェットセメント 20kg、特殊常温合材 (30kg) 22 袋 塩化カルシウム (25kg) 70 袋、道路補修用木材 (4000×90×30) 24 本 スーパーロメンパッチ 28 組、ガードパイプ部材 1 組、反射鏡 3 枚 車線分離標 (H=800) 13 本
--------	--

4 道路緑化状況

樹種	平成 26 年までの 管理本数(本)	平成 27 年度		合計管理本数(本)
		植樹(本)	除去(本)	
イチョウ	163	0	44	119
トウカエデ	372	0	0	372
シダレヤナギ	8	0	0	8
サザンカ	50	0	0	50
ツバキ	63	0	0	63
トチノキ	19	0	0	19
ハナミズキ	483	50	0	533
ケヤキ	3	0	0	3
キンモクセイ	3	0	0	3
モミジ	5	0	0	5
歩道植樹帯	2631.4 m <sup>2</sup>	0	379.1	2252.3 m <sup>2</sup>
ヒペリカム地被類	3525 株	0	0	3525 株

5 道路新設改良事業

(1) 市道改良事業費

本来の道路機能が得られるように、道路の側溝及び舗装の改良工事を 23 件実施した。

工事件名	工事箇所	金額(円)	工事内容
橋梁塗装工事	市内	2,376,000	宮本橋(高欄部・橋桁部塗装)一式 かやと橋(高欄部塗装・高欄支柱補修)一式
市道第 1185 号線改良工事	福生地内	1,805,760	L=182.2m W=2.1~2.9m 透水性アスファルト舗装工 A=448.8 m <sup>2</sup>
市道幹線Ⅱ-10 号線(銀座通り)改良工事	市内	8,866,800	インターロッキングブロック舗装工 A=284.2 m <sup>2</sup> 人孔廻り補修工 10 箇所 アスファルト舗装工 A=3.5 m <sup>2</sup> 区画線設置工 一式



福生駅西口階段改良工事	福生地内	657,720	階段補修工 4箇所 階段目地補修工 一式
市道東町7号時計塔改良工事	東町地内	1,134,000	時計本体取替工(3面式)1台
市道第1245号線集水ます設置工事	福生地内	307,800	集水ます設置工(250用)5箇所 取付管設置工(φ150)1箇所 アスファルト舗装工 A=3.4㎡
市道第178号線雨水管整備外舗装補修工事	熊川地内	4,082,400	市道第178号線 卵形管布設工 L=30.0m 取付管工 一式 集水ます設置 2箇所 舗装復旧 一式 市道第251号線 浸透トレンチ管設置工 L=12.0m 浸透ます設置 1箇所 アスファルト舗装工 95.0㎡
市道第1250号線改良工事	福生地内	7,315,920	L=32.6m W=4.0m アスファルト舗装工 A=109.9㎡ プレキャスト擁壁設置(L型擁壁) L=24.8m
その他15件	市内	16,176,240	
合計		42,722,640	

(2) 市道第1259号線改良事業(福生駅自由通路)

工事件名	工事箇所	金額(円)	工事内容
市道第1259号線及びプチギャラリー外壁改良工事(市道第1259号分)	福生地内	15,142,248	外壁塗装 534.0㎡ 外壁塗装に伴うサイン取替等その他 一式 天井張替 37.0㎡
市道第1259号線及びプチギャラリー外壁改良工事監理委託(市道第1259号分)	福生地内	529,200	工事施工監理 一式
合計	計	15,671,448	

## 6 交通安全施設事業

交通安全施設事業として区画線、道路反射鏡、防護柵等を設置し、交通安全の確保を図った。

工事件名	工事箇所	金額(円)	工事内容
交通安全施設設置その1工事	福生市内	1,266,840	道路反射鏡設置工(一面 □600×800)4基 道路反射鏡設置工(二面 □600×800)2基 道路反射鏡設置工(鏡のみ□600×800)1基 道路反射鏡設置工(鏡のみ□450×600)1基
交通安全施設設置その2工事	福生地内	285,120	道路反射鏡設置工(二面 □600×800)1基
交通安全施設設置その3工事	福生地内	159,840	車止め反射材設置工 36箇所 視線誘導標撤去工 1箇所
交通安全施設設置その4工事	志茂地内	51,570	標識柱撤去工 1基 標識板設置工 1基
道路照明灯設置その1工事	福生市内	297,000	道路照明灯設置工(LED灯20VA)3台
道路照明灯設置その2工事	福生市内	222,480	道路照明灯移設工 1基 道路照明灯撤去工 1基
道路照明灯設置その3工事	福生市内	286,200	道路照明灯設置工(LED灯60VA)1台
道路照明灯設置その4工事	南田園地内	179,280	道路照明灯設置工(LED灯18VA)1台 遮光板設置工 一式
道路標示設置その1工事	福生市内	1,273,320	区画線設置工(白実線W=15cm) L=2,306.0m 区画線設置工(白破線W=15cm) L=10.0m 区画線設置工(記号・文字W=15cm) L=21.6m 区画線設置工(緑実線W=15cm) L=320.0m
その他19件	福生市内	6,243,480	
合計		10,265,130	

## 7 緊急道路整備事業

防衛補助事業により、道路の改良工事を実施した。

工 事 件 名	工事箇所	金額(円)	工 事 内 容
市道幹線Ⅱ-19号線外1改良工事(第3工区)	武蔵野台 1丁目地内	94,268,957	施工延長 L=417.0m 施工幅員(車道)10m(歩道)3m×2 排水施設工(街きょ工)、街築工(境石工)、 歩道舗装工、車道舗装工、区画線設置工 一式
市道幹線Ⅱ-19号線外1改良工事(第3工区)監理委託	武蔵野台 1丁目地内	1,918,360	工事施工監理 一式
市道幹線Ⅱ-19号線外1改良工事(第4工区)	武蔵野台 1丁目地内	67,170,000	施工延長 L=380.2m 施工幅員(車道)10m(歩道)3m×2 排水施設工(街きょ工)、街築工(境石工)、 歩道舗装工、車道舗装工、区画線設置工 一式
市道幹線Ⅱ-19号線外1改良工事(第4工区)監理委託	武蔵野台 1丁目地内	660,000	工事施工監理 一式
合 計		164,017,317	

## 8 私道整備工事

私道所有者からの申請により、市の請負工事として実施し、私道の効用を発揮させた。

工 事 件 名	工事箇所	金額(円)	工 事 内 容
私道整備その1工事	福生地内	2,473,200	L=34.75m W=4.0m アスファルト舗装工 A=127.3㎡ L形側溝工、管きょ工、集水ます工 一式
合 計		2,473,200	

# 公園グループ

## 1 公園種別面積等の状況 (平成28年3月31日現在)

### (1) 都市公園 (都市公園法に基づくもの)

種別	面積 (㎡)	箇所数	備考
総合	127,028.26	2	
地区	36,313.10	1	
近隣	167,682.34	12	
街区	67,246.48	37	熊川公園 6,600 ㎡を含む。
合計	398,270.18	52	

### (2) その他の公園

区分	面積 (㎡)	箇所数
児童遊園	6,043.80	15
遊び場等	4,598.48	9
合計	10,642.28	24

## 2 公園、児童遊園等使用許可状況

### (1) 都市公園

名称	申請件数	許可件数	使用目的
福生南公園	317	317	バーベキュー、マラソン大会、撮影、ゲートボールほか
多摩川中央公園	381	381	バーベキュー、マラソン大会、ゲートボール大会、ペタンクほか
明神下公園	13	13	桜まつり、防災訓練、狂犬病予防注射会場、夏祭りほか
桜公園	2	2	餅つき大会、夏祭り
富士見公園	9	9	福祉祭り駐輪場、夏祭り、ペタンクほか
ほたる公園	2	2	ほたる祭、観光パンフレット撮影
金堀公園	1	1	テレビ撮影
原ヶ谷戸児童公園	4	4	ラジオ体操
武蔵野台東公園	5	5	ゲートボール、夏祭り、公民館行事
武蔵野台南公園	3	3	交通安全運動
加美平東公園	13	13	ペタンク、交通安全運動、夏祭り、ゲートボールほか
加美平西公園	3	3	祭礼
加美平南公園	2	2	祭礼、狂犬病予防注射会場
加美平北公園	1	1	祭礼
鍋ヶ谷戸児童公園	2	2	グランドゴルフ、避難訓練
わらつけ公園	4	4	花いっぱい運動、ペタンク・輪投げほか
東町公園	7	7	集会、イベント集合場所
もくせい公園	3	3	花いっぱい運動、盆踊り、町会行事ほか
熊牛公園	4	4	ホテル祭り、町会行事、避難訓練ほか
長沢公園	17	17	資源回収、盆踊り、グランドゴルフ、ペタンクほか
鍋二公園	4	4	祭礼、自動車騒音調査
睦公園	3	3	交通安全運動
武蔵野橋公園	4	4	夏祭り、餅つき、町会・自治会加入促進運動ほか
田園広場公園	1	1	秋祭り
福生駅西口公園	2	2	夏祭り、”社会を明るくする運動”啓発活動
本六公園	1	1	祭礼
志茂公園	6	6	ゲートボール、祭礼、七夕まつり
牛一公園	6	6	ゲートボール、夏祭り、七夕まつりほか
フレンドシップパーク	41	41	フリーマーケット、集会
ひふみ公園	2	2	盆踊り、祭礼、七夕まつり
牛浜駅東口公園	7	7	交通安全運動、”社会を明るくする運動”啓発活動ほか
牛二公園	4	4	ペタンク
福栄ミレニアムパーク	3	3	町会行事、夏祭り、福祉フェア
熊川公園	1	1	動物フェスティバル
福生柳山公園	2	2	集会、ウォーキング大会
加美平公園	4	4	夏祭り、美術展、餅つき会ほか
福東公園	11	11	町会行事、町会防災訓練、狂犬病予防注射会場ほか
福生かに坂公園	22	22	校外学習、健康マラソン、大風揚げほか
福生加美上水公園	7	7	町会・子供会行事、野鳥調査ほか
中福生公園	3	3	町会行事、テレビ撮影、プレイパーク
みずくらいど公園	3	3	ボーイスカウトキャンプ、懇親会
日光橋公園	7	7	遠足、国道環境調査
せせらぎ遊歩道公園	4	4	レクリエーションほか
原ヶ谷戸どんぐり公園	2	2	プレイパーク、撮影
福生公園	17	17	盆踊り、集会、狂犬病予防注射会場、桜祭りほか
合計	960	960	

### (2) 児童遊園

名称	申請件数	許可件数	使用目的
親和児童遊園	3	3	祭礼、秋祭りほか
天神児童遊園	5	5	祭礼、盆踊り、餅つき大会ほか
武蔵野台第三児童遊園	1	1	祭礼
永田児童遊園	1	1	神社例大祭
合計	10	10	

### (3) その他

名称	申請件数	許可件数	使用目的
富士見台公園	4	4	ペタンク
中福生陸橋高架下広場	1	1	消防団訓練
ハッピーパーク	4	4	祭礼、交通安全運動
合計	9	9	

### 3 主な公園工事

件名	請負金額 (円)	内容
公園維持工事	16,417,252	
(1) 福東トモダチ公園ストックヤード設置工事	1,058,400	ストックヤード設置2基
(2) 福生加美上水公園側溝設置工事	719,280	側溝設置11.5m、アスファルト舗装9㎡
(3) 福生公園階段滑り止めシート設置工事	298,080	滑り止めシート設置1,560枚
(4) 日光橋公園ダスト舗装留め木柵設置工事	297,000	防止柵設置105m
(5) 明神下公園時計設置工事	470,880	時計設置1台
(6) ほたる公園時計設置工事	295,920	時計設置1台
(7) 福生公園スプリング遊具補修工事	299,160	スプリング遊具撤去・新設1基
(8) 武蔵野台第一児童遊園グローブジャングルジム撤去工事	250,560	グローブジャングルジム撤去1基
(9) 福東公園公衆便所フェンス設置工事	297,000	目隠しフェンス設置2枚
(10) 加美平東公園ツリーサークル木製ベンチ交換工事	299,160	木製ベンチ撤去・新設18m
(11) 福生公園タイル補修工事	297,000	タイル補修5.5㎡
(12) 多摩川中央公園排水ポンプ取替工事	487,080	汚水水中ポンプ取替2台
(13) もくせい公園照明灯改修工事	1,350,000	照明撤去・新設2基、照明灯具取替1基
(14) 原ヶ谷戸児童公園遊具設置工事	2,293,920	複合遊具設置1基
(15) 健康遊具設置工事	1,753,920	市内3公園健康遊具設置5基
(16) わらつけ公園排水管 <sup>しゅんせつ</sup> 浚渫工事	216,000	排水管φ200浚渫2.5m、集水樹浚渫1箇所
(17) 武蔵野台東公園排水管浚渫工事	259,200	排水管φ150浚渫25m、集水樹浚渫2箇所
(18) 武蔵野台東・わらつけ公園吸込槽浚渫工事	205,200	吸込槽浚渫2箇所
(19) 加美平東公園ツリーサークル木製ベンチ交換工事(その2)	299,160	木製ベンチ撤去・新設18.1m
(20) 玉川上水緑地内フェンス設置工事	237,600	フェンス(H=1.8m)設置5.1m
(21) 福生公園外遊具補修工事	803,520	福生公園、明神下公園遊具補修各1基
(22) 熊牛公園鉄棒補修工事	284,040	三連鉄棒補修1基
(23) その他公園維持工事20件	3,645,172	

#### 4 緑地整備工事

公園緑地を適正管理するために、樹木の剪定、林床整備等を実施した。

- ・工事費 11,944,692円
- ・工事箇所 玉川上水緑地日光橋公園、下の川緑地せせらぎ遊歩道公園、中福生公園、熊川公園

#### 5 下の川緑地せせらぎ遊歩道公園法面防護工事

土砂災害の軽減を図るため、法面の林床整備や崩落防護工事を実施した。

- ・工事費 28,468,800円
- ・工期 平成27年7月17日から12月28日まで
- ・内容 樹木伐採・林床整備 3658㎡、植生マット布設 118㎡、落石防護網設置 3,186㎡

#### 6 公園維持管理状況

件名	延べ回数
ごみ及び剪定枝等収集	57
樹木剪定・伐採及び落葉掃き	147
芝刈り及び除草	60
落書き消し及び塗装	14
側溝等清掃	16
ハチの巣駆除	4
便所施設修繕	6
便器の詰まり除去	2
給水施設修繕	2
蛍光灯・照明灯取替	21
通路・外柵等修繕	19
遊具・ベンチ等修繕	30
福東トモダチ公園清掃・除草等作業	113
その他修繕	10
合計	501

#### 7 主な公園委託事業

件名	請負金額(円)	内容
公園施設修繕費	4,706,417	69件(トイレ便器詰まり、時計・外灯修繕等)
都市公園及び児童遊園内公衆便所清掃業務委託	5,083,845	54公園(週1回37公園、週2回14公園、週3回2公園、週4回1公園)
緑地清掃委託	4,536,000	下草刈り 69,600㎡、落葉掃き 130,200㎡ 17公園
樹木剪定委託(単価契約)	10,777,448	高中木剪定一式(市内各公園)
芝生管理委託	5,724,000	福生かに坂公園外9公園 芝生管理、落葉掃き等
中福生公園管理委託	3,132,000	芝生地、植込地、池流れ等管理一式
多摩川中央公園管理委託	10,584,000	芝生地、植込地、花壇、草地、池流れ等管理一式
多摩川中央公園管理業務委託	1,617,504	公園内清掃・除草、便所清掃 駐車場管理 委託期間中の50日間
福生南公園管理委託	2,484,000	芝生地、植込地管理、樹木剪(せん)定、池清掃他
福生南公園管理業務委託	3,304,069	管理棟業務及び便所清掃、公園内清掃・除草
福生南公園管理委託(常駐警備)	444,960	日祝日の連休等の駐車場整理 40日

福生南公園管理委託（機械警備）	97,200	福生南公園管理棟機械警備
福生南公園仮設トイレ管理委託	359,994	便所清掃毎週1回、し尿処理（汲み取り）業務
福生公園管理委託	1,188,000	公園内清掃15回/月×12月・便所清掃15回/月×12月、植込地管理、花壇管理
ほたる公園管理委託	885,412	ほたる生育に関する管理一式
ほたる公園清掃業務委託	497,952	公園内清掃、除草、便所清掃
日光橋公園清掃業務委託	612,864	公園内清掃、除草、便所清掃
せせらぎ遊歩道公園管理委託	6,912,000	緑地清掃工、せせらぎ清掃工、導水管清掃工、中木刈込物手入、ほたる公園上流部・第五小学校東側竹林整理ほか
福生南公園外4公園門扉管理委託	2,948,400	門扉開閉業務（福生南公園・多摩川中央公園・福生かに坂公園・日光橋公園・福東トモダチ公園）
福東トモダチ公園管理棟機械警備委託	220,320	福東トモダチ公園管理棟機械警備
福生駅西口公園植栽管理委託	1,198,800	中低木刈込、高木剪定、除草、植栽
公園除草委託（単価契約）	3,606,999	都市公園、児童遊園、広場除草一式 21公園
公園草花植栽委託	1,382,400	年間3回（サルビア、パンジー、ノースポール）植栽一式 4公園
公園等ごみ回収委託	5,313,600	75公園 42公園週2回 33公園週1回
公園遊具点検委託	429,840	遊具点検 市内68公園、295基

## 8 福生萌芽会活動

雑木林の再生を目的とし、「積極的に手を加える」という緑地保全・再生の考え方のもとに、樹木伐採、下草刈り、モヤワケ（樹木の本数整理）、除伐（目的樹種を確実に育てるためにそれ以外の樹種を除去する作業）、間伐（樹木の間引き）等の保全活動を行うとともに緑地管理の方向性等を検討するため、市民ワークショップ方式による緑地保全推進活動組織を平成14年6月に発足した。

現在文化の森を拠点に、市内緑地の保全活動を毎月第二日曜日に行っている。

- ・構成メンバー：29名（平成28年3月末現在）
- ・平成27年度 福生萌芽会活動

下草刈り、落葉掃き等林床整備、視察等 開催11回

## 9 樹木剪定講習会

市内公園において、福生市緑化推進協会との協働により、基礎剪定講習会を市民対象に実施している。

年度	公園名	日時	参加人数
平成27年度	明神下公園	平成27年11月14日（土）	20人
平成26年度	わらつけ公園	平成26年11月8日（土）	21人
平成25年度	睦公園	平成25年11月9日（土）	15人
平成24年度	もくせい公園	平成24年11月19日（土）	28人
平成23年度	雨天のため中止となった。		

## 10 公園ボランティア制度

平成16年4月1日から、市内の公園の清掃等について、市民がボランティアで行い、公園の美化、保全等について従事する「公園ボランティア制度」を実施した。

※平成28年3月末現在 42公園を個人登録者418名、その他11団体が、清掃等の作業に従事している。

# 建 築 グ ル ー プ

## 1 市長部局主管改修工事、委託及び修繕

件 名	請負金額 (円)	内 容
[総務費] 請負金額欄の下段 ( ) 内は、全体契約額である。		
もくせい会館建設工事实施設計委託	19,440,000	実施設計 一式
もくせい会館建設工事 (建築)	70,000,000 (445,932,000)	敷地面積 587.84㎡ 建築面積 419.69㎡ 延べ床面積 1,407.49㎡ RC造 地上3階、地下1階
もくせい会館建設工事 (電気設備)	18,790,000 (46,980,000)	もくせい会館建設工事に伴う電気設備工事 一式
もくせい会館建設工事 (空調設備)	17,280,000 (43,200,000)	もくせい会館建設工事に伴う空調設備工事 一式
もくせい会館建設工事 (給排水衛生設備)	9,120,000 (22,820,400)	もくせい会館建設工事に伴う給排水衛生設備工事 一式
もくせい会館建設工事監理委託	2,268,000 (15,012,000)	工事監理業務 一式
もくせい会館建設工事に伴う 七夕放送業務用機器移設工事	1,387,800	七夕用放送設備移設 一式
自由広場詰所解体工事	20,828,880	建物解体 (702㎡) 一式 外構 フェンス、資材置場等撤去処分 一式 整地工事 (1855㎡) 一式 トイレ、外灯、看板撤去処分 一式 樹木伐採・抜根等 一式
東福生駅自転車駐車場設置工事	7,120,000 (17,808,120)	舗装工事 291.4㎡ 自転車ラック設置 257台 フェンス設置 28.7m 照明設置 3基
東福生駅自転車駐車場フェンス設置工事	1,360,800	フェンス設置 33.8m
その他工事3件、委託1件	1,342,116	
小 計	168,937,596	
[民生費]		
さくらクラブ育成室増設工事 (給排水衛生設備)	1,180,440	流し台撤去新設 1台
その他工事3件、委託1件	2,152,872	
小 計	3,333,312	
[衛生費]		
その他修繕1件	302,400	
小 計	302,400	
[土木費]		
第二市営住宅A棟E V設置及びA B棟外壁改良工事 設計委託	3,780,000	実施設計 一式
市道第1259号線及びブチギャラリー外壁改良工事 (市道第1259号線分)	15,142,248	外壁塗装 534㎡ 外壁塗装に伴うサイン取替等その他 一式 天井張替 37㎡
その他委託3件	1,053,000	



小 計	19,975,248	
[消防費] 請負金額欄の下段（ ）内は、全体契約額である。		
消防団第四分団車庫改良工事	7,020,000	外壁塗装 383.0㎡ 屋上防水 96.4㎡
防災食育センター整備工事実施設計委託	42,120,000	実施設計 一式
防災食育センター整備工事（建築）	249,180,000 (1,334,664,000)	敷地面積 9,807.58㎡ 建築面積 3,847.82㎡ 延べ床面積 4,835.42㎡
防災食育センター整備工事（電気設備）	40,710,000 (407,160,000)	防災食育センター整備に伴う電気設備工事 一式
防災食育センター整備工事（空調設備）	46,110,000 (461,160,000)	防災食育センター整備に伴う空調設備工事 一式
防災食育センター整備工事（給排水衛生設備）	0 (439,560,000)	防災食育センター整備に伴う給排水衛生設備工事 一式
防災食育センター整備工事（厨房設備）	0 (345,600,000)	防災食育センター整備に伴う厨房設備工事 一式
防災食育センター整備工事監理委託	2,850,000 (24,503,364)	工事監理業務 一式
防災食育センター整備に伴う自然環境保全工事	1,242,000	キンラン移植工 一式
防災食育センター堀向通り歩道切下等工事	2,862,000	歩道切下げ 2箇所 金網柵設置 30m
その他修繕1件、委託2件	1,803,600	
小 計	393,897,600	
合 計	586,446,156	

## 2 教育委員会主管改修工事、委託及び修繕

件名	請負金額(円)	内容
[教育費 小学校費中学校費] 請負金額欄の下段( )内は、全体契約額である。		
福生第一小学校外1箇所体育館非構造部材落下防止対策工事(建築)	70,694,640	天井改修 一小619㎡、六小523㎡ 飛散防止フィルム貼 一小180㎡、六小7.6㎡ ガラス入れ替え 一小12.8㎡、六小131.5㎡ 既存ダクト保温・振止取付 一式 バスケットゴール耐震化 等
福生第一小学校外1箇所体育館非構造部材落下防止対策工事(電気設備)	22,680,000	LED高天井用器具2000形(直付型)新設 一小 30台、六小 30台
福生第一小学校外1箇所体育館非構造部材落下防止対策工事監理委託	2,916,000	工事監理業務 一式
福生第七小学校外1箇所体育館非構造部材落下防止対策工事(建築)	88,340,760	天井改修 七小614㎡、一中862㎡ ガラス取替え 七小128㎡ 飛散防止フィルム貼 一中119㎡ 既存ダクト保温・振止取付 一式 バスケットゴール耐震化 等
福生第七小学校外1箇所体育館非構造部材落下防止対策工事(電気設備)	24,818,400	LED高天井用器具2000形(直付型)新設 七小 30台、一中 30台
福生第七小学校外1箇所体育館非構造部材落下防止対策工事監理委託	3,402,000	工事監理業務 一式
福生第四小学校外3箇所体育館非構造部材落下防止対策工事設計委託	7,560,000	実施設計 一式(四小、五小、二中、三中)
福生第五小学校校庭改良工事	20,466,000	天然芝舗装工事 566㎡ グラウンド不陸整正工事 5,395㎡ 給水工事 一式
福生第一小学校外2箇所給食用設備改良工事設計委託	4,320,000	実施設計 一式(一小、二小、五小)
福生第一小学校外2箇所給食用設備改良工事	18,870,000 (47,196,000)	小荷物昇降機撤去・新設、配膳室内装改良 一式 (一小、二小、五小)
福生第一小学校外2箇所給食用設備改良工事監理委託	0 (1,755,000)	工事監理業務 一式
福生第三小学校外3箇所給食用設備改良工事設計委託	1,944,000	実施設計 一式(三小、四小、六小、七小)
福生第二小学校新校舎二階便所壁タイル改修工事	1,614,600	タイル改修 85㎡
福生第三小学校プール循環装置改良工事	4,914,000	珪藻土ろ過装置(全自動・ろ過能力48m <sup>3</sup> /h)1台 既設撤去 一式
小中学校校舎外壁等調査委託	5,508,000	外壁調査 一式(五小、六小、七小、三中)
福生第一中学校プール改良工事設計委託	1,026,000	実施設計 一式
福生第一中学校外1箇所給食用設備整備工事設計委託	2,959,200	実施設計 一式(一中、三中)
福生第一中学校外1箇所給食用設備整備工事(建築)	24,840,000 (77,544,000)	昇降機設置 2基、内装工事 一式(一中、三中)
福生第一中学校外1箇所給食用設備整備工事(電気設備)	1,890,000 (5,508,000)	給食用設備整備に伴う電気設備工事 一式 (一中、三中)
福生第一中学校外1箇所給食用設備整備工事監理委託	0 (2,354,400)	工事監理業務 一式
福生第二中学校給食用設備整備工事	38,826,000	昇降機設置 1基 内装工事 一式 設備工事 一式
福生第二中学校給食用設備整備工事監理委託	1,274,400	工事監理業務 一式
福生第三中学校便所改良及び給水施設改良工事(建築)	55,069,200	便所改良 189㎡(東側便所4か所 西側便所2か所) 渡り廊下段差改良工事一式 給水直結化に伴う内装工事及び仮設工事一式

福生第三中学校便所改良及び給水施設改良工事 (電気設備)	8,024,400	便所改良及び給水直結化に伴う電気設備工事一式
福生第三中学校便所改良及び給水施設改良工事 (給排水衛生設備)	44,474,400	便所改良及び給水直結化に伴う給排水衛生設備工事一式
福生第三中学校便所改良及び給水施設改良工事 監理委託	2,548,800	工事監理業務 一式
福生第一小学校体育館屋上防水改良工事	6,283,440	屋上防水 890.6㎡ ドレン改修 16箇所 ヘリサイン 一式
福生第六小学校体育館屋上防水改良工事	7,128,000	屋上防水 810.4㎡ ドレン改修 11箇所 ヘリサイン 一式
福生第一中学校体育館屋上防水改良工事	6,738,120	屋上防水 1,117㎡
その他委託4件	1,801,440	
小 計	480,931,800	
[教育費社会教育費]		
市民会館自動火災報知設備等更新工事設計委託	1,080,000	実施設計 一式
市民会館自動火災報知設備等更新工事	14,040,000	自動火災報知設備複合盤 1面 副受信機 1面 非常放送用アンブ 1台 火災感知器、非常ベル、表示灯、発信機 一式
白梅会館屋上等防水改良工事	4,212,000	屋上防水 390.6㎡ ドレン改修 6箇所 脱気筒改修 8箇所
市道第1259号線及びプチギャラリー外壁改良工事 (プチギャラリー分)	13,836,960	外壁塗装工事 855㎡ 外壁塗装に伴うサイン取替等その他 一式
プチギャラリー空調設備改良工事	21,158,280	空調機器撤去新設 室外機2台 室内機15台 上記に伴う建築工事 一式
プチギャラリー空調設備改良工事監理委託	1,296,000	工事監理業務 一式
古民家改良工事設計委託	3,456,000	実施設計 一式
古民家改良工事(建築)	28,871,640	古民家改良 349.29㎡ 東蔵改良 57.58㎡ 西蔵改良 58.09㎡
古民家改良工事(電気設備)	5,313,600	古民家改良に伴う電気設備工事 一式
古民家改良工事(空調設備)	9,720,000	古民家改良に伴う空調設備工事 一式
古民家改良工事監理委託	1,543,320	工事監理業務 一式
その他工事3件、委託3件、修繕6件	5,919,480	
小 計	110,447,280	
合 計	591,379,080	

### 3 耐震診断の件数

年 度	件 数
平成 25 年度	3
平成 26 年度	1
平成 27 年度	3

# 下水道グループ

## 1 多摩川上流流域下水道

平成 27 年度の事業概要及び負担見込額

(単位：千円)

種 別	工 事 概 要	事 業 費	福生市の負担金
かんきよ敷設	多摩川上流幹線上流部	0	0
処理場施設	水・汚泥処理施設	987,726	33,530
用地費		0	0
補償費		0	0
事務諸経費		38,094	2,808
前年度過不足負担額		0	2,508
合 計		1,025,820	38,846

## 2 多摩川上流流域下水道事業対策協議会

下水道事業に関する諸問題の解決及び効果的推進を図るため、調査研究を行った。

平成 27 年度中における状況

- (1) 書籍購入（下水道事業の手引き）
- (2) 公営企業会計導入に向けた対応について
- (3) 特定施設名簿、工場指定作業場一覧の開示状況について
- (4) 下水道の技術等を視察研修し、知識と見聞を広めた。
  - ・G&U 技術研究センター
  - ・埼玉県立川の博物館
- (5) 関係機関における連絡調整及び情報交換を行った。

## 3 起債の状況（下水道事業会計）

(1) 起債額の状況

(単位：千円)

事業名	平成 26 年度 起債額	平成 27 年度 起債額	資 金 区 分				
			財務省	地方公共団体 金融機構	西武信 用金庫	多摩信 用金庫	西多摩農業 協同組合
公共下水道事業	10,000	0	0	0	0	0	0
流域下水道事業	0	0	0	0	0	0	0
公営企業借換	0	0	0	0	0	0	0
合 計	10,000	0	0	0	0	0	0

## (2) 起債残高の状況

(単位：千円)

区 分		平成 26 年度末 現 在 高	平成 27 年度 借 入 額	平成 27 年度 元金償還額	平成 27 年度末 現 在 高
目的別	公 共 下 水 道 事 業	3,701,685	0	327,779	3,373,906
	流 域 下 水 道 事 業	820,703	0	53,399	767,304
	公 営 企 業 借 換	0	0	0	0
合 計		4,522,388	0	381,178	4,141,210
借入先別	財 務 省	1,616,732	0	165,531	1,451,201
	郵便貯金 簡易生命保険管理機構	1,179,693	0	77,973	1,101,720
	地方公共団体金融機構	1,725,963	0	137,674	1,588,289
	合 計	4,522,388	0	381,178	4,141,210

## 4 下水道使用料 下水道使用料の収納状況

区分		調定額	収入済額	不納欠損額	未収入額	収入率	前年度 収入率
現年度分	金額	1,324,477,193	1,321,149,112	0	3,328,081	99.7%	99.7%
	件数	403,323	398,203	0	5,120		
滞納 繰越分	金額	3,756,482	2,710,315	362,282	683,885	72.2%	82.0%
	人数	1,739	770	195	774		
合計	金額	1,328,233,675	1,323,859,427	362,282	4,011,966	99.7%	99.7%

## 5 下水道事業受益者負担金

受益者負担金の収納状況

区分	現年度分		滞納繰越分		合計	
	件数 (件)	金額 (円)	件数 (件)	金額 (円)	件数 (件)	金額 (円)
調 定 額	4	240,130	0	0	4	240,130
収入済額	4	240,130	0	0	4	240,130
不納欠損額	0	0	0	0	0	0
未収入額	0	0	0	0	0	0
収 入 率	—	100%	—	0%	—	100%

## 6 汚水排出量

排出量月別状況

年度 件数・排出量 月	平成27年度		前 年 度	
	件数 (件)	排出量 (m <sup>3</sup> )	件数 (件)	排出量 (m <sup>3</sup> )
4	31,157	679,761	31,293	701,176
5	30,882	729,591	30,599	757,986
6	30,882	735,669	30,599	767,423
7	30,894	753,379	30,422	732,500
8	30,950	786,716	30,516	692,065
9	30,950	769,428	30,516	702,989
10	30,975	770,157	30,585	706,499
11	30,894	727,359	30,669	715,349
12	30,894	716,796	30,669	702,434
28年 1	30,720	722,708	30,648	730,042
2	30,970	742,341	30,625	728,222
3	30,970	733,835	30,625	709,283
合計	371,138	8,867,740	367,766	8,645,968

## 7 下水道事業会計汚水雨水内訳表

歳入

(単位：円・%)

区	分	決算額	汚水分	割合	雨水分	割合
負 担	金	289,700	240,130	82.9	49,570	17.1
使 用	料	1,324,108,075	1,324,108,075	100.0	0	0.0
国 都	支 出 金	60,852,000	30,887,000	50.8	29,965,000	49.2
財 産	収 入	827,038	827,038	100.0	0	0.0
繰 入	金	350,000,000	25,694,896	7.3	324,305,104	92.7
繰 越	金	93,174,274	93,174,274	100.0	0	0.0
諸 収	入	12,241,452	5,152,898	42.1	7,088,554	57.9
市 債		0	0	0.0		0.0
合 計		1,841,492,539	1,480,084,311	80.4	361,408,228	19.6

歳出

区	分	決算額	汚水分	割合	雨水分	割合
人 件	費	48,135,310	38,165,421	79.3	9,969,889	20.7
一 般	管 理 費	74,845,642	74,646,642	99.7	199,000	0.3
維 持	管 理 費	82,080,240	82,030,670	99.9	49,570	0.1
流域下水道維持管理負担金		362,254,304	362,254,304	100.0	0	0.0
管 渠 (かんきよ) 費		250,972,780	104,852,740	41.8	146,120,040	58.2
流域下水道建設事業負担金		38,846,000	38,846,000	100.0	0	0.0
公 債	費	501,147,489	295,420,760	58.9	205,726,729	41.1
基 金 積 立 金		257,708,572	257,708,572	100.0	0	0.0
合 計		1,615,990,337	1,253,925,109	77.6	362,065,228	22.4

## 8 雨水浸透施設設置助成事業実施状況

年 度	施 工 箇 所	金 額
平成 11 年度	19 箇所 (71 個)	1,944,000 円
平成 12 年度	16 箇所 (55 個)	1,552,000 円
平成 13 年度	8 箇所 (33 個)	1,247,000 円
平成 14 年度	9 箇所 (35 個)	888,000 円
平成 15 年度	12 箇所 (48 個)	1,100,000 円
平成 16 年度	3 箇所 (7 個)	211,000 円
平成 17 年度	4 箇所 (15 個)	335,000 円
平成 18 年度	6 箇所 (29 個)	632,000 円
平成 19 年度	6 箇所 (24 個)	555,000 円
平成 20 年度	3 箇所 (13 個)	308,000 円
平成 21 年度	7 箇所 (36 個)	790,000 円
平成 22 年度	11 箇所 (56 個)	1,189,000 円
平成 23 年度	7 箇所 (33 個)	811,000 円
平成 24 年度	4 箇所 (23 個)	595,000 円
平成 25 年度	6 箇所 (36 個)	1,007,000 円
平成 26 年度	3 箇所 (13 個)	389,000 円
平成 27 年度	3 箇所 (17 個)	464,000 円
計	127 箇所 (544 個)	14,017,000 円

## 9 雨水貯留槽設置助成事業実施状況

年 度	設置基数	金 額
平成 22 年度	12 基	300,000 円
平成 23 年度	16 基	422,000 円
平成 24 年度	11 基	187,000 円
平成 25 年度	5 基	95,000 円
平成 26 年度	8 基	279,000 円
平成 27 年度	7 基	199,000 円
計	59 基	1,482,000 円

## 10 未水洗化建物状況

区 分	前年度未水洗化 建 物 数	水洗化完了済 建 物 数	取壊し建物等	未水洗化建物数
処理区域内棟数	85 棟	0 棟	4 棟	81 棟

## 11 排水設備修繕実施状況

区 分	修 繕 件 数	修 繕 待 機 委 託 料
排水設備修繕待機	90 件	379,728 円

## 12 水質検査（汚水）

流域下水道本部との申合せ事項により、市内6～8箇所（接続点等）で四半期ごとに実施した。

第1四半期：採水年月日 平成27年5月15日

検査項目（基準値）	採水場所	武蔵野幹線(基地)	西住宅地区(基地)	基地給水塔前	福生病院前	青梅橋	熊川住宅
水素イオン濃度(pH)	(5超9未満)	7.4	7.8	7.8	8.0	7.9	8.3
シアン	(0.2以下)	ND	ND	ND	ND	ND	ND
総クロム	(2以下)	ND	ND	ND	ND	ND	ND
銅	(3以下)	ND	ND	ND	ND	ND	ND
亜鉛	(2以下)	ND	ND	ND	ND	ND	ND
鉛	(0.02以下)	ND	ND	ND	ND	ND	ND
総水銀	(0.001以下)	ND	ND	ND	ND	ND	ND

単位：mg/L。ただし、pHを除く。ND＝定量下限値未満

第2四半期：採水年月日 平成27年7月24日

検査項目（基準値）	採水場所	武蔵野幹線(基地)	西住宅地区(基地)	基地給水塔前	福生病院前	市役所横	青梅橋	内出交差点	熊川住宅
水素イオン濃度(pH)	(5超9未満)	7.6	7.8	7.6	7.8	7.7	7.9	7.6	8.0
生物化学的酸素要求量(BOD)	(1000未満)	160	97	260	260	250	270	210	240
浮遊物質(SS)	(1000未満)	94	20	90	94	120	230	110	160
ノルマルヘキサン抽出物質	(100以下)	9	3	13	30	12	17	16	16
よう素消費量	(220未満)	49	44	50	48	41	54	46	39
フェノール類	(5以下)	ND	ND	ND	ND	ND	ND	ND	ND
シアン	(0.2以下)	ND	ND	ND	ND	ND	ND	ND	ND
総クロム	(2以下)	ND	ND	ND	ND	ND	ND	ND	ND
銅	(3以下)	ND	ND	ND	ND	ND	ND	ND	ND
亜鉛	(2以下)	ND	ND	ND	ND	ND	ND	ND	ND
鉛	(0.02以下)	ND	ND	ND	ND	ND	ND	ND	ND
カドミウム	(0.02以下)	ND	ND	ND	ND	ND	ND	ND	ND
ひ素	(0.02以下)	ND	ND	ND	ND	ND	ND	ND	ND
セレン	(0.02以下)	ND	ND	ND	ND	ND	ND	ND	ND
総水銀	(0.001以下)	ND	ND	ND	ND	ND	ND	ND	ND
トリクロロエチレン	(0.06以下)	ND	ND	ND	ND	ND	ND	ND	ND
テトラクロロエチレン	(0.02以下)	ND	ND	ND	ND	ND	ND	ND	ND
1,1,1-トリクロロエタン	(0.6以下)	ND	ND	ND	ND	ND	ND	ND	ND
四塩化炭素	(0.004以下)	ND	ND	ND	ND	ND	ND	ND	ND
ジクロロメタン	(0.04以下)	ND	ND	ND	ND	ND	ND	ND	ND
ほう素	(2以下)	ND	ND	ND	ND	ND	ND	ND	ND
ふっ素	(1.6以下)	ND	ND	ND	ND	ND	ND	ND	ND

単位：mg/L。ただし、pHを除く。ND＝定量下限値未満



第3四半期：採水年月日 平成27年10月8日

検査項目 (基準値)	採水場所	武蔵野幹線(基地)	西住宅地区(基地)	基地給水塔前	福生病院前	青梅橋	熊川住宅
水素イオン濃度 (ph) (5超9未満)		7.6	7.7	7.6	8.8	7.9	8.5
シアン (0.2以下)		ND	ND	ND	ND	ND	ND
総クロム (2以下)		ND	ND	ND	ND	ND	ND
銅 (3以下)		ND	ND	ND	ND	ND	ND
亜鉛 (2以下)		ND	ND	ND	ND	ND	ND
鉛 (0.02以下)		ND	ND	ND	ND	ND	ND
総水銀 (0.001以下)		ND	ND	ND	ND	ND	ND

単位：mg/L。ただし、phを除く。ND=定量下限値未満

第4四半期：採水年月日 平成28年1月15日

検査項目 (基準値)	採水場所	武蔵野幹線(基地)	西住宅地区(基地)	基地給水塔前	福生病院前	市役所横	青梅橋	内出交差点	熊川住宅
水素イオン濃度 (ph) (5超9未満)		7.8	7.9	8.1	8.3	8.0	7.9	7.8	7.5
生物化学的酸素要求量 (BOD) (1000未満)		240	220	270	450	260	260	240	260
浮遊物質 (SS) (1000未満)		160	76	140	250	130	180	130	160
ノルマルヘキサン抽出物質 (100以下)		7	10	11	24	11	17	15	10
シアン (0.2以下)		ND	ND	ND	ND	ND	ND	ND	ND
総クロム (2以下)		ND	ND	ND	ND	ND	ND	ND	ND
銅 (3以下)		ND	ND	ND	ND	ND	ND	ND	ND
亜鉛 (2以下)		ND	ND	ND	ND	ND	ND	ND	ND
鉛 (0.02以下)		ND	ND	ND	ND	ND	ND	ND	ND
ひ素 (0.02以下)		ND	ND	ND	ND	ND	ND	ND	ND
セレン (0.02以下)		ND	ND	ND	ND	ND	ND	ND	ND
総水銀 (0.001以下)		ND	ND	ND	ND	ND	ND	ND	ND
トリクロロエチレン (0.06以下)		ND	ND	ND	ND	ND	ND	ND	ND
テトラクロロエチレン (0.02以下)		ND	ND	ND	ND	ND	ND	ND	ND
1,1,1-トリクロロエタン (0.6以下)		ND	ND	ND	ND	ND	ND	ND	ND
四塩化炭素 (0.004以下)		ND	ND	ND	ND	ND	ND	ND	ND
ジクロロメタン (0.04以下)		ND	ND	ND	ND	ND	ND	ND	ND
ほう素 (2以下)		ND	ND	ND	ND	ND	ND	ND	ND
ふっ素 (1.6以下)		ND	ND	ND	ND	ND	ND	ND	ND

単位：mg/L。ただし、phを除く。ND=定量下限値未満

### 13 公共下水道（污水）面積整備率

行政区域面積	1,016.00ha
事業認可面積	663.30ha
供用開始区域面積	653.30ha
面積整備率	98.49%

### 14 平成27年度公共下水道管布設状況

多摩川上流流域関連福生市公共下水道事業計画に基づき、快適で衛生的な都市環境づくりを目指すため、次の工事を行った。

#### 汚水

工事名	場所	金額(円)	内容
福生南部第1処理分区H27その1工事	志茂38番地先	6,593,400	管設置 VUφ200 97.18m 人孔設置 1号人孔 3基 小型人孔 1基 付帯工 1式
福生南部第1処理分区H27その2工事	福生267番地先	2,174,040	管設置 VUφ200 21.00m 人孔設置 1号人孔 2基 付帯工 1式
福生南部第1処理分区・中央排水区H27その1工事	福生267番地先	22,523,836	管設置 VUφ200 295.24m 管撤去 VUφ250 56.14m 人孔設置 1号人孔 9基 付帯工 1式
中部処理分区H27その1工事	志茂227番地先	13,950,360	管設置 VUφ250 58.05m 管撤去 HPφ250 58.05m 付帯工 1式
合 計		45,241,636	

#### 雨水

工事名	場所	金額(円)	内容
立川第2排水区整備工事(第1工区)	熊川1603~1663番地先	55,515,240	管設置 HPφ600 15.31m HPφ500 225.47m HPφ250 37.66m 人孔設置 2号人孔 2基 1号人孔 6基 付帯工 1式
本町排水区H27その1工事	福生2125番地5先	31,082,400	管設置 VUφ300 82.51m VUφ400 36.19m VUφ450 52.71m 人孔設置 1号人孔 6基 矩形人孔 2基 付帯工 1式
本町排水区H27その2工事	本町58番地先	22,842,000	管設置 HPφ600 72.84m 人孔設置 2号人孔 2基 付帯工 1式
中央排水区H27その1工事	熊川1403番地1先	11,712,600	管設置 VUφ250 29.19m VUφ350 46.92m 人孔設置 1号人孔 4基 付帯工 1式

福生南部第1処理分 区・中央排水区H27 その1工事	福生267番地先	31,819,000	管設置	VUφ250	139.01m
				VUφ350	39.53m
				VUφ400	13.11m
				HPφ450	73.03m
				HPφ600	7.55m
				HPφ800	66.39m
			管撤去	HPφ400	13.10m
			人孔設置	1号人孔	6基
				2号人孔	1基
				3号人孔	1基
			付帯工	1式	
合	計	152,971,240			

## 15 公共下水道工事（污水管）年次別整備状況

年 度	管渠延長 (m)	マンホール (箇所)	汚水ます (箇所)	工 事 費 (千円)
昭和48～63年度	149,228.62	5,198	10,190	7,974,334
平成元年度	84.00	5	2	3,553
2年度	189.50	9	6	11,196
3年度	403.80	14	16	38,882
4年度	△72.29	△1	△2	35,342
5年度	424.13	16	13	67,311
6年度	259.85	8	0	60,834
7年度	90.00	3	5	8,167
8年度	81.20	6	3	16,516
9年度	122.30	12	3	37,033
10年度	69.05	2	2	2,982
11年度	0.00	0	0	4,515
12年度	133.50	2	2	6,716
13年度	139.40	3	0	7,676
14年度	247.80	11	1	18,922
15年度	405.70	21	2	24,732
16年度	206.00	6	2	15,278
17年度	805.60	29	30	58,328
18年度	△55.10	△1	0	22,517
19年度	26.80	1	0	1,606
20年度	△244.73	△8	2	21,642
21年度	85.80	2	2	20,499
22年度	83.43	3	△2	11,625
23年度	△225.65	△10	△5	7,845
24年度	217.63	7	20	19,623
25年度	177.91	5	5	16,853
26年度	292.92	11	1	22,977
27年度	357.28	15	7	45,242
合 計	153,534.45	5,369	10,305	8,582,746

## 16 維持工事

工事及び委託件名	場 所	金 額(円)	内 容
井戸水量水器検定満期メーター取替工事	南田園二丁目13番地1	296,470	計量法による計量器検定査定の有効期限（8年）が経過したため量水器を取り替えた。
井戸水量水器検定満期メーター取替工事その2	加美平一丁目6番地1	299,590	計量法による計量器検定査定の有効期限（8年）が経過したため量水器を取り替えた。
井戸水量水器検定満期メーター取替工事その3	熊川350番地敷地内	296,550	計量法による計量器検定査定の有効期限（8年）が経過したため量水器を取り替えた。

工事及び委託件名	場 所	金 額(円)	内 容
維持管理補修工事H27 その1	福生 690 番地先	298,080	グレーチング蓋掛工 1式 付帯工 1式
維持管理補修工事H27 その2	福生 690 番地先	294,300	舗装工 1式
維持管理補修工事H27 その3	福生 514 番地 1 先	270,891	公共柵設置工 1式 付帯工 1式
維持管理補修工事H27 その4	福生 275 番地先	286,200	公共柵設置工 1式
維持管理補修工事H27 その5	福生 1721 番地 1 先	220,320	新設小型塩ビ柵+防護蓋 1箇所 付帯工 1式
蓋高調整工事H27 その1	熊川 401 番地 1 先	299,160	汚水蓋高調整 1箇所 雨水蓋高調整 1箇所
蓋高調整工事H27 その2	志茂 141 番地先	1,058,400	汚水蓋高調整 6箇所 雨水蓋高調整 5箇所
蓋高調整工事H27 その3	福生地内	299,916	汚水蓋高調整 1箇所
蓋高調整工事H27 その4	志茂 38 番地先	151,200	汚水蓋高調整 2箇所
維持管理補修工事(単価契 約分)	市内全域	12,038,795	25件
合 計		16,109,872	

## 17 排水設備完了・撤去状況

区 分	完 了				撤 去		
	件 数	新 設	改 造	増 設	世 帯 数	件 数	世 帯 数
一 般 世 帯							
事 業 所	14	14	0	0	1	0	0
公 共 施 設	1	1	0	0	0	0	0
合 計	255	250	5	0	286	0	0

## 18 公共下水道汚水ます設置工事実施状況

工 事 名	施 工 箇 所	金 額 (円)
公共下水道汚水ます設置工事	7箇所	2,277,399

## 19 下水道維持委託業務等

工 事 及 び 委 託 件 名	場 所	金 額 (円)	内 容
管渠清掃委託 H-27 その1～その18 大型清掃 駅前等清掃	市内全域	8,027,289	高圧洗浄車による広範囲の汚水管渠等の清掃、及び汚水管渠、公共汚水柵等の汚泥等による詰まりの清掃を20件行った。  5,994.92m

工 事 及 び 委 託 件 名	場 所	金 額 ( 円 )	内 容
樋管及び下の川草刈等委託	福生市大字福生 1185番地15 (多摩川緑地福生 かに坂公園内) 外	1,663,200	(草刈・塵芥収集) 下の川(南公園)安全柵際 897.50㎡×3回 福生排水樋管 159.20㎡×1回 644.70㎡×2回 熊川第二排水樋管 477.95㎡×3回 かに坂公園(旧都市下水路) 20.00㎡×3回 西住宅・基地汚水流量計 26,50㎡×3回 武蔵野・基地汚水量計 133.79㎡×3回 (竹伐採) 下の川(南公園) 20本 (木伐採) 熊川第二排水樋管 6本 かに坂公園 1本
樋管開閉機保守点検委託	北田園2-7先 南田園2-7先	141,480	福生排水樋管及び熊川第二排水樋管の保守点検
ポンプ施設保守点検委託	志茂28番地付近	137,160	公共下水道汚水ポンプ施設の保守点検
下水道管理システム保守委託	庁舎内	658,800	「年間委託」 下水道情報管理システムの保守点検、バックアップデータの作成等システムの保守委託
公共下水道管渠調査委託H-27	中央1・6号幹線	1,620,000	雨水管目視調査工 φ1,800~2,300 延長2,536.25m 報告書作成 1式
公共下水道管渠調査委託H-27 その2	福生・志茂・加美 平・北田園・南田 園・熊川地内	7,020,000	汚水管TVカメラ調査工 φ200~800 延長2,875m 報告書作成 1式
下水道管理システム改良委託	庁舎内	1,409,400	下水道情報管理システムの機能拡張
流量計保守点検委託H-27	福生2024番地先 熊川1499番地先 (横田基地内)	704,160	横田基地汚水流量計(武蔵野地区・西住宅地区)及び管理システム(本庁舎)の保守点検、維持管理

## 20 下水道事業基金積立金

(単位：円)

区 分	前年度末現在高	決算年度中増減高	決算年度末現在高
金 額	587,001,845	257,708,572	844,710,417

## 21 施設見学会

事業名	場所	金額(円)	内容
下水道施設見学会	多摩川上流水再生センター (昭島市) 八王子水再生センター (八王子市) ふれあい下水道館 (小平市)	0	下水道の啓発活動として、市内の子どもを対象に下水道施設見学会を実施した。 日時 8月13日 見学場所 多摩川上流水再生センター ふれあい下水道館 参加人数 子ども 19名 大人 10名

## 22 下水道長寿命化計画業務等

工事及び委託件名	場所	金額(円)	内容
福生市公共下水道長寿命化詳細計画(第1期)策定業務委託	福生・牛浜・志茂・東町・武蔵野台地内	16,416,000	平成26年度に実施した福生市公共下水道長寿命化詳細計画カメラ調査及びマンホール調査委託の結果を基に、第1期の福生市公共下水道長寿命化計画の策定を行った。 長寿命化計画対象区域延長 28,698m
下水道長寿命化実施設計委託	福生2335番地先外10箇所	4,492,800	福生市公共下水道長寿命化詳細計画(第1期)に基づき、改築を要する管渠の設計を実施した。 管更生(φ800未満) 19m 布設替え(φ1,200未満) 155m
下水道長寿命化測量委託	福生2264番地21先外6箇所	299,610	下水道長寿命化実施設計委託に伴う測量を行った。 委託延長 800m
合計		21,208,410	

## 23 総合地震対策計画業務等

工事及び委託件名	場所	金額(円)	内容
管渠等カメラ調査委託	福生・志茂・加美平・北田園・南田園・本庁・熊川地内	6,426,000	耐震診断の実施に伴い緊急輸送路や重要な幹線の管渠の調査を行った。 管渠調査延長 2,220m マンホール調査 110箇所
福生市総合地震対策計画策定及び耐震診断業務委託	福生・志茂・加美平・北田園・南田園・本庁・熊川地内	15,573,600	災害が発生し、下水道施設が被災した場合に下水道が最低限有すべき機能を確保するために現状を把握し、耐震能力の有無を確認した上で下水道管渠の耐震化及び減災対策を併せた総合地震対策計画を策定した。
合計		21,999,600	

## 24 下水道施設移管

事業名	場所	金額(円)	内容
行政界変更における福生市、昭島市、下水道施設移管	起点、終点 福生市大字熊川字武蔵野4079-48地内 (旧昭島市美堀町三丁目4079-48地内)	6,045,800	雨水管延長28.30m 内径1,350mm 雨水人孔1基 内径1,800mm 防災食育センター整備事業に伴う行政界変更により、下水道施設の移管を行った。

會 計 課

會 計 係





# 会 計 係

## 1 会計管理者会等の実施

- |      |                |    |
|------|----------------|----|
| (1)  | 西多摩地区会計管理者会    |    |
|      | 西多摩地区会計管理者会総会  | 1回 |
|      | 研修会            | 1回 |
| <br> |                |    |
| (2)  | 東京都市会計事務協議会    |    |
|      | 東京都市会計事務協議会定例会 | 1回 |
|      | 研修会            | 2回 |

## 2 金銭出納

(1) 一般会計及び特別会計取扱状況 28.5.31 現在

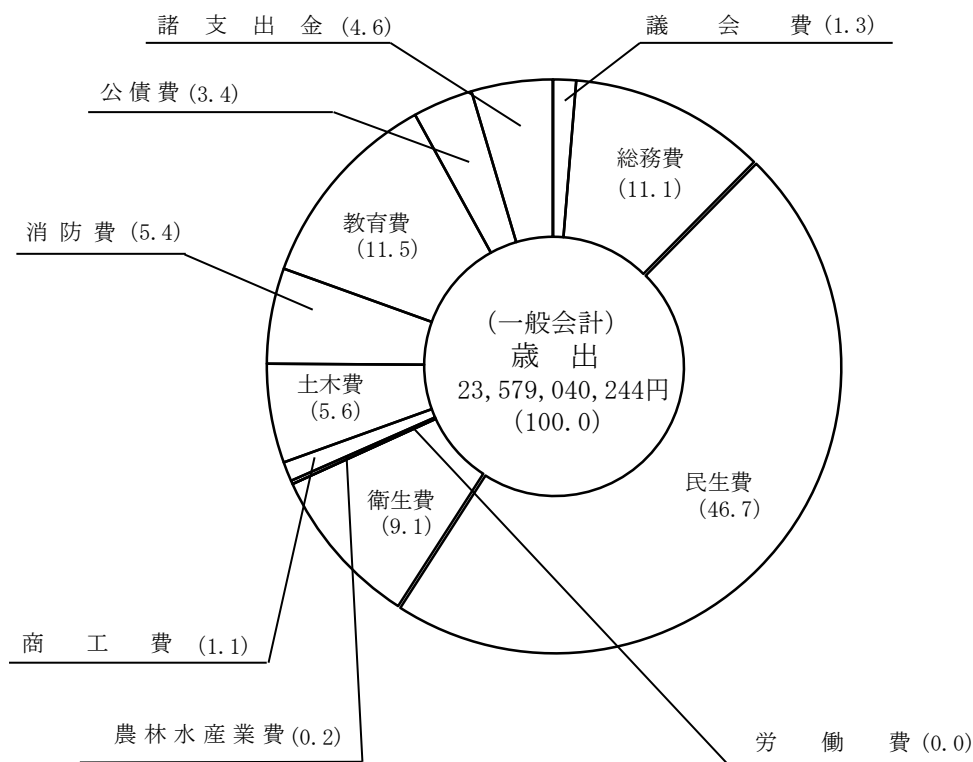
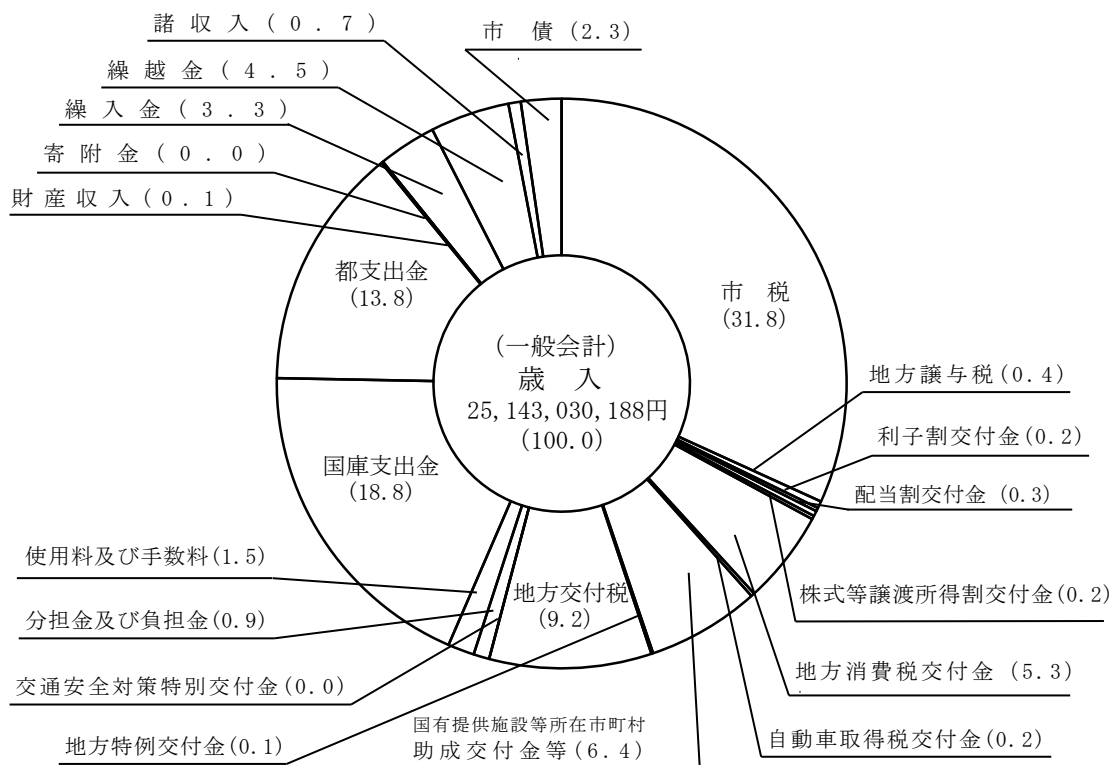
区 分	歳 入		歳 出	
	件数 (件)	金 額 (円)	件数 (件)	金 額 (円)
一 般 会 計	323,701	25,143,030,188	25,071	23,579,040,244
国民健康保険特別会計	220,274	8,311,013,899	829	8,017,906,877
介護保険特別会計	85,977	3,874,379,464	794	3,713,452,307
後期高齢者医療特別会計	40,146	1,073,378,174	328	1,052,981,679
下水道事業会計	399	1,841,492,539	336	1,615,990,337
合 計	670,497	40,243,294,264	27,358	37,979,371,444
前 年 度 合 計	674,072	37,311,692,605	26,096	35,593,348,014
比 較	△3,575	2,931,601,659	1,262	2,386,023,430

## (2) 基金及びその他取扱状況

区 分	歳 入		歳 出	
	件数 (件)	金 額 (円)	件数 (件)	金 額 (円)
退職手当特別負担金準備基金	2	28,563,444	1	28,000,000
庁舎維持管理基金	2	26,101,393	0	0
都市施設整備基金	3	1,822,833,317	2	200,125,426
育 英 基 金	1	15,350,000	0	0
市営住宅等管理基金	2	298,215,290	0	0
財 政 調 整 基 金	3	2,391,594,226	1	200,000,000
学校施設等整備基金	2	1,754,367,673	2	25,013,769
ふるさと人づくりまちづくり基金	3	430,010,069	2	12,890,583
介護給付費準備基金	3	122,503,391	1	10,000,000
再編交付金事業基金	3	866,177,033	7	165,000,000
特定防衛施設周辺整備 調整交付金事業基金	7	649,900,000	5	145,000,000
下 水 道 事 業 基 金	4	844,710,417	0	0
国 民 健 康 保 険 高額療養費等資金貸付基金	45	15,945,637	44	9,945,637
歳入歳出外現金	7,072	4,160,694,045	1,202	4,067,672,386
合 計	7,152	13,426,965,935	1,267	4,863,647,801
前 年 度 合 計	6,875	11,674,534,141	1,465	4,705,961,426
比 較	277	1,752,431,794	△198	157,686,375

(3) 科目別構成比表

28.5.31現在 (単位：%)



## (4) 節別決算状況

## ア 一般会計

28.5.31現在 (単位:円)

節	議 会 費	総 務 費	民 生 費	衛 生 費
1 報酬	104,053,995	82,977,820	48,808,950	4,764,860
2 給料	28,620,000	522,487,281	301,271,100	102,538,977
3 職員手当等	68,096,762	576,949,604	252,110,975	88,900,714
4 共済費	78,393,422	235,624,921	87,218,430	29,824,620
5 災害補償費	0	0	0	0
7 賃金	1,301,300	10,402,402	3,213,240	7,829,740
8 報償費	0	8,903,331	34,079,668	28,965,706
9 旅費	1,295,684	3,561,906	1,924,805	416,486
(1) 費用弁償	1,004,940	839,655	1,020,680	243,440
(2) 職員旅費	290,744	2,722,251	904,125	173,046
10 交際費	456,874	604,574	0	0
11 需用費	2,406,395	74,608,680	10,861,938	117,033,439
(1) 消耗品費	1,074,732	21,399,397	2,238,783	49,571,856
(2) 印刷製本費	1,291,368	14,736,905	1,713,237	6,237,087
(3) 光熱水費	0	32,167,956	4,088,644	13,623,845
(4) 燃料費	0	1,584,968	33,194	1,698,158
(5) 食糧費	40,295	43,883	6,000	10,725
(6) 賄材料費	0	0	0	0
(7) 修繕料	0	4,675,571	2,782,080	45,891,768
12 役務費	671,602	40,603,399	12,179,154	6,971,214
(1) 通信運搬費	206,338	31,680,610	9,578,851	5,200,534
(2) 広告料	21,600	99,360	0	0
(3) 手数料	184,464	5,039,946	2,040,695	666,974
(4) 保険料	259,200	3,783,483	559,608	1,103,706
13 委託料	8,845,420	425,965,974	2,577,894,297	733,804,335
14 使用料及び賃借料	3,619,661	112,950,639	22,009,675	3,758,165
15 工事請負費	0	146,777,076	3,191,184	0
16 原材料費	0	0	38,545	0
17 公有財産購入費	0	0	0	0
18 備品購入費	320,760	7,463,754	2,484,258	6,305,600
19 負担金、補助及び交付金	6,445,207	262,987,518	433,916,311	1,001,922,412
20 扶助費	0	0	4,977,708,983	2,208,103
21 貸付金	0	0	0	0
22 補償、補填及び賠償金	0	83,153,242	1,302,887	0
23 償還金、利子及び割引料	0	26,335,336	98,389,431	1,364,423
24 投資及び出資金	0	0	0	0
25 積立金	0	35,670	0	0
27 公課費	0	120,600	0	94,400
28 繰出金	0	0	2,152,585,734	0
予 備 費	0	0	0	0
合 計	304,527,082	2,622,513,727	11,021,189,565	2,136,703,194

## 28.5.31現在(単位:円)

節	労働費	農林水産業費	商工費	土木費	消防費
1 報酬	0	3,168,000	1,190,000	3,153,750	15,249,000
2 給料	0	15,131,400	20,011,165	135,706,972	0
3 職員手当等	0	15,801,440	20,559,859	112,298,916	0
4 共済費	0	4,695,430	5,946,888	39,392,110	558,000
5 災害補償費	0	0	0	0	0
7 貸金	0	0	0	1,334,280	1,047,020
8 報償費	0	0	83,000	157,350	240,300
9 旅費	0	100,896	207,242	344,550	26,981,777
(1) 費用弁償	0	43,896	119,050	37,240	26,563,500
(2) 職員旅費	0	57,000	88,192	307,310	418,277
10 交際費	0	5,000	0	0	40,000
11 需用費	0	100,573	147,273	42,498,628	14,575,248
(1) 消耗品費	0	100,573	57,633	2,767,419	10,336,072
(2) 印刷製本費	0	0	89,640	1,188,840	1,408,427
(3) 光熱水費	0	0	0	28,014,991	1,436,957
(4) 燃料費	0	0	0	255,164	188,944
(5) 食糧費	0	0	0	0	0
(6) 賄材料費	0	0	0	0	0
(7) 修繕料	0	0	0	10,272,214	1,204,848
12 役務費	0	104,022	55,311	2,004,028	2,781,595
(1) 通信運搬費	0	71,314	55,311	236,362	401,282
(2) 広告料	0	0	0	0	0
(3) 手数料	0	8,188	0	1,043,701	2,087,427
(4) 保険料	0	24,520	0	723,965	292,886
13 委託料	0	11,882,736	64,106,704	234,741,896	67,333,952
14 使用料及び賃借料	0	60,930	548,580	58,305,789	2,195,577
15 工事請負費	0	511,000	0	310,691,266	349,947,120
16 原材料費	0	0	0	1,611,381	161,676
17 公有財産購入費	0	0	0	7,571,895	0
18 備品購入費	0	0	2,972,160	160,920	17,669,815
19 負担金、補助及び交付金	0	3,534,922	120,418,934	13,009,579	768,411,577
20 扶助費	0	0	0	0	0
21 貸付金	0	0	0	0	0
22 補償、補填及び賠償金	0	0	20,620,087	646,400	0
23 償還金、利子及び割引料	0	0	0	0	0
24 投資及び出資金	0	0	0	0	0
25 積立金	0	0	0	194,187	0
27 公課費	0	0	0	49,200	114,800
28 繰出金	0	0	0	350,000,000	0
予備費	0	0	0	0	0
合計	0	55,096,349	256,867,203	1,313,873,097	1,267,307,457

28.5.31現在 (単位：円)

節	教育費	公債費	諸支出金	予備費
1 報酬	180,285,530	0	0	0
2 給料	319,363,440	0	0	0
3 職員手当等	277,977,667	0	0	0
4 共済費	93,368,419	0	0	0
5 災害補償費	0	0	0	0
7 賃金	51,766,710	0	0	0
8 報償費	65,000,882	0	0	0
9 旅費	4,565,656	0	0	0
(1) 費用弁償	2,225,197	0	0	0
(2) 職員旅費	2,340,459	0	0	0
10 交際費	134,200	0	0	0
11 需用費	299,401,575	0	0	0
(1) 消耗品費	98,540,063	0	0	0
(2) 印刷製本費	7,768,277	0	0	0
(3) 光熱水費	163,198,716	0	0	0
(4) 燃料費	1,285,345	0	0	0
(5) 食糧費	179,513	0	0	0
(6) 賄材料費	0	0	0	0
(7) 修繕料	28,429,661	0	0	0
12 役務費	26,380,814	0	0	0
(1) 通信運搬費	11,299,505	0	0	0
(2) 広告料	0	0	0	0
(3) 手数料	10,718,780	0	0	0
(4) 保険料	4,362,529	0	0	0
13 委託料	559,045,081	0	0	0
14 使用料及び賃借料	110,977,316	0	0	0
15 工事請負費	574,063,805	0	0	0
16 原材料費	757,191	0	0	0
17 公有財産購入費	0	0	0	0
18 備品購入費	51,925,288	0	0	0
19 負担金、補助及び交付金	28,633,615	0	0	0
20 扶助費	63,867,114	0	0	0
21 貸付金	0	0	0	0
22 補償、補填及び賠償金	2,740,556	0	0	0
23 償還金、利子及び割引料	0	810,928,278	0	0
24 投資及び出資金	0	0	0	0
25 積立金	1,077,734	0	1,078,602,299	0
27 公課費	99,400	0	0	0
28 繰出金	0	0	0	0
予備費	0	0	0	0
合計	2,711,431,993	810,928,278	1,078,602,299	0

## 28.5.31現在(単位:円、%)

節	27年度決算	構成比	26年度決算	構成比	増減額	増減率
1 報酬	443,651,905	1.9	398,730,369	1.8	44,921,536	11.3
2 給料	1,445,130,335	6.1	1,472,873,299	6.6	△ 27,742,964	△ 1.9
3 職員手当等	1,412,695,937	6.0	1,429,622,881	6.4	△ 16,926,944	△ 1.2
4 共済費	575,022,240	2.4	569,610,889	2.5	5,411,351	1.0
5 災害補償費	0	0.0	0	0.0	0	0.0
7 貸金	76,894,692	0.3	73,108,980	0.3	3,785,712	5.2
8 報償費	137,430,237	0.6	128,401,191	0.6	9,029,046	7.0
9 旅費	39,399,002	0.1	36,298,107	0.2	3,100,895	8.5
(1) 費用弁償	32,097,598	0.1	29,160,175	0.1	2,937,423	10.1
(2) 職員旅費	7,301,404	0.0	7,137,932	0.1	163,472	2.3
10 交際費	1,240,648	0.0	1,566,115	0.0	△ 325,467	△ 20.8
11 需用費	561,633,749	2.4	544,076,609	2.4	17,557,140	3.2
(1) 消耗品費	186,086,528	0.8	162,664,857	0.7	23,421,671	14.4
(2) 印刷製本費	34,433,781	0.2	33,042,546	0.1	1,391,235	4.2
(3) 光熱水費	242,531,109	1.0	261,204,933	1.2	△ 18,673,824	△ 7.1
(4) 燃料費	5,045,773	0.0	5,517,611	0.0	△ 471,838	△ 8.6
(5) 食糧費	280,416	0.0	273,638	0.0	6,778	2.5
(6) 賄材料費	0	0.0	0	0.0	0	0.0
(7) 修繕料	93,256,142	0.4	81,373,024	0.4	11,883,118	14.6
12 役務費	91,751,139	0.4	90,914,725	0.4	836,414	0.9
(1) 通信運搬費	58,730,107	0.2	58,145,751	0.3	584,356	1.0
(2) 広告料	120,960	0.0	43,200	0.0	77,760	180.0
(3) 手数料	21,790,175	0.1	21,330,056	0.1	460,119	2.2
(4) 保険料	11,109,897	0.1	11,395,718	0.0	△ 285,821	△ 2.5
13 委託料	4,683,620,395	19.9	4,415,554,280	19.7	268,066,115	6.1
14 使用料及び賃借料	314,426,332	1.3	308,092,436	1.4	6,333,896	2.1
15 工事請負費	1,385,181,451	5.9	764,885,879	3.4	620,295,572	81.1
16 原材料費	2,568,793	0.0	2,447,010	0.0	121,783	5.0
17 公有財産購入費	7,571,895	0.0	234,691,856	1.0	△ 227,119,961	△ 96.8
18 備品購入費	89,302,555	0.4	128,346,055	0.6	△ 39,043,500	△ 30.4
19 負担金、補助及び交付金	2,639,280,075	11.2	2,612,040,844	11.6	27,239,231	1.0
20 扶助費	5,043,784,200	21.4	4,721,307,120	21.1	322,477,080	6.8
21 貸付金	0	0.0	0	0.0	0	0.0
22 補償、補填及び賠償金	108,463,172	0.5	31,169,556	0.1	77,293,616	248.0
23 償還金、利子及び割引料	937,017,468	4.0	1,185,893,920	5.3	△ 248,876,452	△ 21.0
24 投資及び出資金	0	0.0	0	0.0	0	0.0
25 積立金	1,079,909,890	4.6	1,008,170,349	4.5	71,739,541	7.1
27 公課費	478,400	0.0	774,700	0.0	△ 296,300	△ 38.2
28 繰出金	2,502,585,734	10.6	2,265,960,307	10.1	236,625,427	10.4
予備費	0	0.0	0	0.0	0	0.0
合計	23,579,040,244	100.0	22,424,537,477	100.0	1,154,502,767	5.1

イ 国民健康保険特別会計

28.5.31現在（単位：円、％）

節	27年度決算	構成比	26年度決算	構成比	増減額	増減率
1 報酬	4,555,000	0.1	4,375,180	0.1	179,820	4.1
2 給料	0	0.0	0	0.0	0	0.0
3 職員手当等	0	0.0	0	0.0	0	0.0
4 共済費	0	0.0	0	0.0	0	0.0
5 災害補償費	0	0.0	0	0.0	0	0.0
7 貸金	336,420	0.0	334,080	0.0	2,340	0.7
8 報償費	0	0.0	23,500	0.0	△ 23,500	皆減
9 旅費	42,791	0.0	55,631	0.0	△ 12,840	△ 23.1
(1) 費用弁償	0	0.0	0	0.0	0	0.0
(2) 職員旅費	42,791	0.0	55,631	0.0	△ 12,840	△ 23.1
10 交際費	0	0.0	0	0.0	0	0.0
11 需用費	4,400,694	0.1	2,696,649	0.0	1,704,045	63.2
(1) 消耗品費	891,883	0.0	402,926	0.0	488,957	121.4
(2) 印刷製本費	3,508,811	0.1	2,293,723	0.0	1,215,088	53.0
(3) 光熱水費	0	0.0	0	0.0	0	0.0
(4) 燃料費	0	0.0	0	0.0	0	0.0
(5) 食糧費	0	0.0	0	0.0	0	0.0
(6) 賄材料費	0	0.0	0	0.0	0	0.0
(7) 修繕料	0	0.0	0	0.0	0	0.0
12 役務費	12,014,026	0.1	8,465,643	0.1	3,548,383	41.9
(1) 通信運搬費	11,820,421	0.1	8,270,813	0.1	3,549,608	42.9
(2) 広告料	0	0.0	0	0.0	0	0.0
(3) 手数料	193,605	0.0	194,830	0.0	△ 1,225	△ 0.6
(4) 保険料	0	0.0	0	0.0	0	0.0
13 委託料	87,878,365	1.1	84,821,129	1.2	3,057,236	3.6
14 使用料及び賃借料	6,561,000	0.1	6,763,824	0.1	△ 202,824	△ 3.0
15 工事請負費	0	0.0	0	0.0	0	0.0
16 原材料費	0	0.0	0	0.0	0	0.0
17 公有財産購入費	0	0.0	0	0.0	0	0.0
18 備品購入費	0	0.0	0	0.0	0	0.0
19 負担金、補助及び交付金	7,812,102,430	97.4	6,661,648,379	97.1	1,150,454,051	17.3
20 扶助費	0	0.0	0	0.0	0	0.0
21 貸付金	0	0.0	0	0.0	0	0.0
22 補償、補填及び賠償金	0	0.0	0	0.0	0	0.0
23 償還金、利子及び割引料	88,225,484	1.1	91,793,233	1.3	△ 3,567,749	△ 3.9
24 投資及び出資金	0	0.0	0	0.0	0	0.0
25 積立金	0	0.0	0	0.0	0	0.0
27 公課費	0	0.0	0	0.0	0	0.0
28 繰出金	1,790,667	0.0	3,800,000	0.1	△ 2,009,333	△ 52.9
予備費	0	0.0	0	0.0	0	0.0
合計	8,017,906,877	100.0	6,864,777,248	100.0	1,153,129,629	16.8



ウ 介護保険特別会計

28.5.31現在(単位:円、%)

節	27年度決算	構成比	26年度決算	構成比	増減額	増減率
1 報酬	22,472,340	0.6	12,470,360	0.4	10,001,980	80.2
2 給料	2,272,200	0.1	7,988,160	0.2	△ 5,715,960	△ 71.6
3 職員手当等	1,840,335	0.0	5,010,556	0.1	△ 3,170,221	△ 63.3
4 共済費	635,666	0.0	1,595,524	0.1	△ 959,858	△ 60.2
5 災害補償費	0	0.0	0	0.0	0	0.0
7 賃金	1,292,660	0.0	1,277,990	0.0	14,670	1.1
8 報償費	307,980	0.0	312,600	0.0	△ 4,620	△ 1.5
9 旅費	228,526	0.0	109,998	0.0	118,528	107.8
(1) 費用弁償	185,064	0.0	50,517	0.0	134,547	266.3
(2) 職員旅費	43,462	0.0	59,481	0.0	△ 16,019	△ 26.9
10 交際費	0	0.0	0	0.0	0	0.0
11 需用費	4,113,348	0.1	1,696,039	0.1	2,417,309	142.5
(1) 消耗品費	2,091,051	0.1	715,042	0.0	1,376,009	192.4
(2) 印刷製本費	2,022,297	0.0	980,997	0.1	1,041,300	106.1
(3) 光熱水費	0	0.0	0	0.0	0	0.0
(4) 燃料費	0	0.0	0	0.0	0	0.0
(5) 食糧費	0	0.0	0	0.0	0	0.0
(6) 賄材料費	0	0.0	0	0.0	0	0.0
(7) 修繕料	0	0.0	0	0.0	0	0.0
12 役務費	15,618,729	0.4	14,811,758	0.4	806,971	5.4
(1) 通信運搬費	6,559,947	0.2	6,180,980	0.2	378,967	6.1
(2) 広告料	0	0.0	0	0.0	0	0.0
(3) 手数料	9,039,782	0.2	8,611,778	0.2	428,004	5.0
(4) 保険料	19,000	0.0	19,000	0.0	0	0.0
13 委託料	61,397,517	1.7	31,129,807	0.9	30,267,710	97.2
14 使用料及び賃借料	7,845,336	0.2	5,031,818	0.1	2,813,518	55.9
15 工事請負費	0	0.0	0	0.0	0	0.0
16 原材料費	0	0.0	0	0.0	0	0.0
17 公有財産購入費	0	0.0	0	0.0	0	0.0
18 備品購入費	0	0.0	0	0.0	0	0.0
19 負担金、補助及び交付金	3,447,609,695	92.9	3,378,193,743	95.2	69,415,952	2.1
20 扶助費	5,118,370	0.1	5,300,356	0.2	△ 181,986	△ 3.4
21 貸付金	0	0.0	0	0.0	0	0.0
22 補償、補填及び賠償金	0	0.0	0	0.0	0	0.0
23 償還金、利子及び割引料	33,282,610	0.9	43,526,716	1.2	△ 10,244,106	△ 23.5
24 投資及び出資金	0	0.0	0	0.0	0	0.0
25 積立金	94,496,629	2.6	21,178,030	0.6	73,318,599	346.2
27 公課費	0	0.0	0	0.0	0	0.0
28 繰出金	14,920,366	0.4	17,908,501	0.5	△ 2,988,135	△ 16.7
予備費	0	0.0	0	0.0	0	0.0
合計	3,713,452,307	100.0	3,547,541,956	100.0	165,910,351	4.7

エ 後期高齢者医療特別会計

28.5.31現在(単位:円、%)

節	27年度決算	構成比	26年度決算	構成比	増減額	増減率
1 報酬	1,458,000	0.1	1,443,360	0.1	14,640	1.0
2 給料	0	0.0	0	0.0	0	0.0
3 職員手当等	0	0.0	0	0.0	0	0.0
4 共済費	0	0.0	0	0.0	0	0.0
5 災害補償費	0	0.0	0	0.0	0	0.0
7 賃金	117,480	0.0	93,960	0.0	23,520	25.0
8 報償費	0	0.0	0	0.0	0	0.0
9 旅費	139,882	0.0	14,062	0.0	125,820	894.8
(1) 費用弁償	121,060	0.0	0	0.0	121,060	皆増
(2) 職員旅費	18,822	0.0	14,062	0.0	4,760	33.9
10 交際費	0	0.0	0	0.0	0	0.0
11 需用費	723,038	0.1	681,761	0.1	41,277	6.1
(1) 消耗品費	106,058	0.0	65,851	0.0	40,207	61.1
(2) 印刷製本費	616,980	0.1	615,910	0.1	1,070	0.2
(3) 光熱水費	0	0.0	0	0.0	0	0.0
(4) 燃料費	0	0.0	0	0.0	0	0.0
(5) 食糧費	0	0.0	0	0.0	0	0.0
(6) 賄材料費	0	0.0	0	0.0	0	0.0
(7) 修繕料	0	0.0	0	0.0	0	0.0
12 役務費	2,280,734	0.2	3,885,023	0.3	△ 1,604,289	△ 41.3
(1) 通信運搬費	2,235,202	0.2	3,839,251	0.3	△ 1,604,049	△ 41.8
(2) 広告料	0	0.0	0	0.0	0	0.0
(3) 手数料	45,532	0.0	45,772	0.0	△ 240	△ 0.5
(4) 保険料	0	0.0	0	0.0	0	0.0
13 委託料	28,201,796	2.7	24,746,475	2.3	3,455,321	14.0
14 使用料及び賃借料	999,864	0.1	999,864	0.1	0	0.0
15 工事請負費	0	0.0	0	0.0	0	0.0
16 原材料費	0	0.0	0	0.0	0	0.0
17 公有財産購入費	0	0.0	0	0.0	0	0.0
18 備品購入費	0	0.0	0	0.0	0	0.0
19 負担金、補助及び交付金	989,433,685	94.0	988,520,774	91.8	912,911	0.1
20 扶助費	0	0.0	0	0.0	0	0.0
21 貸付金	0	0.0	0	0.0	0	0.0
22 補償、補填及び賠償金	0	0.0	0	0.0	0	0.0
23 償還金、利子及び割引料	842,200	0.1	879,400	0.1	△ 37,200	△ 4.2
24 投資及び出資金	0	0.0	0	0.0	0	0.0
25 積立金	0	0.0	0	0.0	0	0.0
27 公課費	0	0.0	0	0.0	0	0.0
28 繰出金	28,785,000	2.7	55,621,000	5.2	△ 26,836,000	△ 48.2
予備費	0	0.0	0	0.0	0	0.0
合計	1,052,981,679	100.0	1,076,885,679	100.0	△ 23,904,000	△ 2.2

才 下水道事業会計

28.5.31現在(単位:円、%)

節	27年度決算	構成比	26年度決算	構成比	増減額	増減率
1 報酬	0	0.0	0	0.0	0	0.0
2 給料	21,559,083	1.3	23,529,360	1.4	△ 1,970,277	△ 8.4
3 職員手当等	20,209,125	1.3	21,787,970	1.3	△ 1,578,845	△ 7.2
4 共済費	6,367,102	0.4	6,689,167	0.4	△ 322,065	△ 4.8
5 災害補償費	0	0.0	0	0.0	0	0.0
7 賃金	0	0.0	0	0.0	0	0.0
8 報償費	0	0.0	0	0.0	0	0.0
9 旅費	84,844	0.0	67,982	0.0	16,862	24.8
(1) 費用弁償	0	0.0	0	0.0	0	0.0
(2) 職員旅費	84,844	0.0	67,982	0.0	16,862	24.8
10 交際費	0	0.0	0	0.0	0	0.0
11 需用費	503,595	0.0	357,215	0.0	146,380	41.0
(1) 消耗品費	343,592	0.0	201,527	0.0	142,065	70.5
(2) 印刷製本費	81,283	0.0	74,958	0.0	6,325	8.4
(3) 光熱水費	78,720	0.0	80,730	0.0	△ 2,010	△ 2.5
(4) 燃料費	0	0.0	0	0.0	0	0.0
(5) 食糧費	0	0.0	0	0.0	0	0.0
(6) 賄材料費	0	0.0	0	0.0	0	0.0
(7) 修繕料	0	0.0	0	0.0	0	0.0
12 役務費	258,429	0.0	208,587	0.0	49,842	23.9
(1) 通信運搬費	95,649	0.0	90,221	0.0	5,428	6.0
(2) 広告料	0	0.0	0	0.0	0	0.0
(3) 手数料	70,130	0.0	26,126	0.0	44,004	168.4
(4) 保険料	92,650	0.0	92,240	0.0	410	0.4
13 委託料	181,492,084	11.2	226,511,328	13.5	△ 45,019,244	△ 19.9
14 使用料及び賃借料	1,082,360	0.1	1,081,500	0.1	860	0.1
15 工事請負費	216,600,147	13.4	163,212,923	9.7	53,387,224	32.7
16 原材料費	0	0.0	0	0.0	0	0.0
17 公有財産購入費	6,045,800	0.4	0	0.0	6,045,800	皆増
18 備品購入費	0	0.0	0	0.0	0	0.0
19 負担金、補助及び交付金	402,931,707	24.9	405,780,524	24.2	△ 2,848,817	△ 0.7
20 扶助費	0	0.0	0	0.0	0	0.0
21 貸付金	0	0.0	0	0.0	0	0.0
22 補償、補填及び賠償金	0	0.0	4,056,707	0.2	△ 4,056,707	皆減
23 償還金、利子及び割引料	501,147,489	31.0	517,858,383	30.8	△ 16,710,894	△ 3.2
24 投資及び出資金	0	0.0	0	0.0	0	0.0
25 積立金	257,708,572	16.0	308,464,008	18.4	△ 50,755,436	△ 16.5
27 公課費	0	0.0	0	0.0	0	0.0
28 繰出金	0	0.0	0	0.0	0	0.0
予備費	0	0.0	0	0.0	0	0.0
合計	1,615,990,337	100.0	1,679,605,654	100.0	△ 63,615,317	△ 3.8

## (5) 基金の状況

(単位：円)

基金名	前年度末基金高	決算年度中増減高		決算年度末基金高
		増	減	
退職手当特別負担金準備基金	28,544,766	18,678	28,000,000	563,444
庁舎維持管理基金	26,084,401	16,992	0	26,101,393
都市施設整備基金	1,261,930,160	560,903,157	200,000,000	1,622,833,317
育英基金	15,350,000	0	0	15,350,000
市営住宅等管理基金	298,021,103	194,187	0	298,215,290
財政調整基金	2,376,112,547	15,481,679	200,000,000	2,191,594,226
学校施設等整備基金	1,753,289,939	1,077,734	25,000,000	1,729,367,673
ふるさと人づくりまちづくり基金	427,219,606	2,790,463	12,890,583	417,119,486
介護給付費準備基金	28,006,762	94,496,629	10,000,000	112,503,391
再編交付金事業基金	717,454,033	148,723,000	165,000,000	701,177,033
特定防衛施設周辺整備調整交付金事業基金	299,196,000	350,704,000	145,000,000	504,900,000
下水道事業基金	587,001,845	257,708,572	0	844,710,417
小計	7,818,211,162	1,432,115,091	785,890,583	8,464,435,670
国民健康保険高額療養費等資金貸付基金	6,000,000	0	0	6,000,000
小計	6,000,000	0	0	6,000,000
合計	7,824,211,162	1,432,115,091	785,890,583	8,470,435,670

## (6) 基金の運用状況

ア 福生市土地開発公社への貸付回数	4回	延べ貸付金総額	945,691,159円
イ 基金資金運用回数	40回	延べ運用総額	10,432,513,831円
ウ 各会計への繰替運用回数	15回	延べ運用総額	1,090,000,000円

## (7) 福生市公金取扱金融機関

## ア 指定金融機関

金融機関名	所在地	備考
西武信用金庫	中野区中野2-29-10	平成20年1月1日以降 一行固定
出納事務取扱店福生支店	福生市大字福生768	

イ 収納代理金融機関（取りまとめ店）

金融機関名	所在地
三井住友銀行 福生支店	福生市大字福生 1006-7
りそな銀行 福生支店	福生市大字福生 1048
西多摩農業協同組合 福生支店	福生市本町 16
みずほ銀行 立川支店	立川市曙町 2-4-6
東京都民銀行 青梅支店	青梅市仲町 250
青梅信用金庫 福生支店	福生市本町 76-3
三菱東京UFJ銀行 福生支店	福生市本町 142-1
東日本銀行 拝島支店	福生市大字熊川 1708-1
大東京信用組合 福生支店	福生市大字福生 1004
多摩信用金庫 福生支店	福生市本町 24
三井住友信託銀行 立川支店	立川市曙町 2-4-5
東和銀行 昭島支店	昭島市昭和町 1-7-5
中央労働金庫 西多摩支店	羽村市神明台 1-17-9
東京都信用農業協同組合連合会事務部	国立市青柳 1-29-23
埼玉りそな銀行 さいたま営業部	さいたま市浦和区常盤 7-4-1
山梨中央銀行 羽村支店	羽村市五ノ神 2-1-8
ゆうちょ銀行 東京貯金事務センター	さいたま市中央区新都心 3-1

3 審査

(1) 伝票審査件数 (単位：件)

	一般	国民健康保険	介護保険	後期高齢	下水道	合計
平成 27 年度	25,071	829	794	328	336	27,358
平成 26 年度	23,850	811	731	313	391	26,096
増 減	1,221	18	63	15	△55	1,262

(2) 指定金融機関等の検査

区 分	検査店数	実 施 日	検査対象期間
指定金融機関	1	27.11.10	26.4.1~27.3.31
収納代理金融機関	8	27.11.10~27.11.26	26.4.1~27.3.31

4 給与所得等の源泉徴収票及び支払調書発行枚数

1,683 枚



# 教 育 委 員 会

## 教 育 総 務 課

教 育 総 務 係  
学 校 施 設 係

## 教 育 指 導 課

教 職 員 係  
指 導 係

## 教 育 支 援 課

学 務 係  
個 別 支 援 教 育 係

## 学 校 給 食 課

給 食 第 一 係  
給 食 第 二 係

## 生 涯 学 習 推 進 課

生 涯 学 習 推 進 係  
地 域 教 育 支 援 係  
文 化 財 係

## ス ポ ー ツ 推 進 課

ス ポ ー ツ 推 進 係

## 公 民 館

公 民 館 係

## 図 書 館

中 央 図 書 館  
図 書 館 係  
わ か ぎ り 図 書 館  
わ か た け 図 書 館  
武 蔵 野 台 図 書 館





# 教 育 総 務 係

## 1 教育委員会

### (1) 教育委員会委員

職 名	氏 名	任 期
教 育 長	川 越 孝 洋	27. 4. 1～30. 3. 31 (2期目)
教育長職務代理者	渡 辺 浩 行	27. 10. 3～31. 10. 2 (3期目)
委 員	平 野 裕 子	27. 6. 15～28. 6. 30 (4期目)
委 員	徳 永 喜 昭	24. 10. 1～28. 9. 30 (1期目)
委 員	加 藤 孝 子	25. 10. 21～29. 10. 20 (1期目)
委 員	坂 本 和 良	27. 4. 1～31. 3. 31 (1期目)

地方教育行政の組織及び運営に関する法律の一部改正に伴い、委員長と教育長を一本化した新たな教育長を置くこととされ、任期は3年となった。

### (2) 議案等の処理状況

月 日	議案番号	件 名	結果
4. 2	議案第 43 号	福生市教育委員会教育長職務代理者の指名について	可決
4. 24	議案第 44 号	福生市登録文化財の解除について	可決
		報告事項 7件	
		協議事項 1件	
5. 20	議案第 45 号	福生市教育振興基本計画[修正後期]の策定について	可決
	議案第 46 号	平成 27 年度福生市一般会計補正予算(第 1 号)の原案中教育に関する部分に対する意見聴取について	同意
	議案第 47 号	平成 26 年度福生市教育委員会の権限に属する事務の管理及び執行の状況の点検及び評価報告書作成に伴う外部評価者について	可決
	議案第 48 号	福生市学校評議員の委嘱について	可決
	議案第 49 号	スポーツ推進審議会委員の委嘱について	可決
	議案第 50 号	平成 27 年度社会教育関係団体に対する補助金の交付に関する諮問について	可決
		報告事項 3件	
6. 24	議案第 51 号	福生市教育振興基本計画実施計画(推進プラン)の策定について	可決
	議案第 52 号	福生市学校給食センター運営審議会委員の委嘱及び任命について	可決
	議案第 53 号	福生市文化財保護審議会委員の委嘱について	可決
	議案第 54 号	福生市スポーツ推進委員の辞任及び委嘱について	可決
	議案第 55 号	平成 27 年度社会教育関係団体に対する補助金の交付に関する答申について	可決
		報告事項 2件	
7. 24		報告事項 2件	

月 日	議案番号	件 名	結果
7.30	議案第 56 号	福生市立中学校平成 28 年度使用教科用図書の採択について	可決
	議案第 57 号	福生市立小学校特別支援学級平成 28 年度使用教科用図書の採択について	可決
	議案第 58 号	福生市立中学校特別支援学級平成 28 年度使用教科用図書の採択について	可決
8.21	議案第 59 号	平成 27 年度福生市一般会計補正予算（第 2 号）の原案中教育に関する部分に対する意見聴取について	同意
	議案第 60 号	平成 26 年度福生市教育委員会の権限に属する事務の管理及び執行の状況の点検及び評価報告書について	可決
	議案第 61 号	福生市学校評議員の委嘱（交代）について	可決
	議案第 62 号	通学路における防犯カメラの設置について（諮問）	可決
	議案第 63 号	旧ヤマジュウ田村家住宅における防犯カメラの設置について（諮問）	可決
	議案第 64 号	茶室福庵における防犯カメラの設置について（諮問）	可決
9.25	議案第 65 号	福生市学校給食等配膳パートタイマー雇用規程の一部改正に係る臨時代理の決定について	可決
	議案第 66 号	「清水家旧蔵穀箱」の市登録文化財登録に伴う諮問について	可決
	議案第 67 号	通学路における防犯カメラの設置について（答申）に基づく対応について	可決
	議案第 68 号	旧ヤマジュウ田村家住宅における防犯カメラの設置について（答申）に基づく対応について	可決
	議案第 69 号	茶室福庵における防犯カメラの設置について（答申）に基づく対応について	可決
			報告事項 2 件
10.23	議案第 70 号	「清水家旧蔵穀箱」の市登録文化財登録に伴う答申及び登録について	可決
			報告事項 2 件
11.20	議案第 71 号	平成 27 年度福生市一般会計補正予算（第 3 号）の原案中教育に関する部分に対する意見聴取について	同意
			報告事項 2 件
12.16	議案第 72 号	福生市情報公開条例第 18 条第 1 項の規定に基づく不服申立てに係る審査について（諮問）	可決
			報告事項 4 件
28.1.20	議案第 1 号	平成 27 年度福生市教育委員会表彰者の決定について	可決
	議案第 2 号	東京都公立学校教育管理職（校長）の人事異動の内申について	可決
	議案第 3 号	東京都公立学校教育管理職（副校長）の人事異動の内申について	可決
			報告事項 2 件
2.19	議案第 4 号	福生市一般職の任期付職員の採用及び給与の特例に関する条例の一部を改正する条例に対する意見聴取について	同意
	議案第 5 号	福生市一般職の任期付職員の採用及び給与の特例に関する条例の一部を改正する条例に対する意見聴取について	同意

月 日	議案番号	件 名	結果	
2.19	議案第6号	福生市非常勤の特別職の職員の報酬及び費用弁償に関する条例の一部を改正する条例に対する意見聴取について	同意	
	議案第7号	福生市長等の給与に関する条例の一部を改正する条例に対する意見聴取について	同意	
	議案第8号	福生市長等及び福生市の一般職の職員の給与の臨時特例に関する条例に対する意見聴取について	同意	
	議案第9号	平成27年度福生市一般会計補正予算(第4号)の原案中教育に関する部分に対する意見聴取について	同意	
	議案第10号	平成27年度福生市一般会計補正予算(第5号)の原案中教育に関する部分に対する意見聴取について	同意	
	議案第11号	平成28年度福生市一般会計予算の原案中教育に関する部分に対する意見聴取について	同意	
	議案第12号	福生市立学校学校運営協議会規則の制定について	可決	
	議案第13号	福生市学校給食センター栄養士嘱託員設置規則の制定について	可決	
	議案第14号	福生市教育振興基本計画実施計画(平成28年度～30年度)の策定について	可決	
	議案第15号	福生市立学校ICT推進計画の策定について	可決	
	議案第16号	第2期福生市生涯学習推進計画(修正後期)(平成28年度～32年度)の策定について	可決	
	議案第17号	第三次福生市子ども読書活動推進計画(平成28年度～32年度)の策定について	可決	
	議案第18号	平成27年度福生市教育委員会表彰者の決定について	可決	
	議案第19号	教育委員会事務局及び教育機関の職員の任命等に係る臨時代理の決定について	可決	
	議案第20号	福生市情報公開条例第18条第1項の規定に基づく不服申立てに係る審査(答申)に基づく決定について	可決	
		報告事項 2件		
		協議事項 2件		
	3.18	議案第21号	福生市教育委員会管理職員の人事異動について	可決
			報告事項 3件	
	3.25	議案第22号	福生市教育委員会事務局処務規則の一部改正について	可決
議案第23号		福生市教育委員会教育長に対する事務委任規則の一部改正について	可決	
議案第24号		福生市教育委員会事務局事務専決規程の一部改正について	可決	
議案第25号		福生市教育委員会事務局後援名義使用承認事務取扱要綱の一部改正について	可決	
議案第26号		福生市教育委員会職員の人事考課に関する規程の一部改正について	可決	
議案第27号		福生市教育委員会表彰規程の一部改正について	可決	
議案第28号		福生市立学校通学区等に関する規則の一部改正について	可決	
議案第29号		福生市公立学校の管理運営に関する規則の一部改正について	可決	

月 日	議案番号	件 名	結果
3.25	議案第 30 号	福生市学校給食センター処務規則等の一部改正について	可決
	議案第 31 号	福生市入学資金融資条例施行規則の一部改正について	可決
	議案第 32 号	福生市就学援助費支給事業実施要綱の一部改正について	可決
	議案第 33 号	福生市特別支援教育就学奨励費支給事業実施要綱の一部改正について	可決
	議案第 34 号	福生市日本語学級通級事務取扱要綱の一部改正について	可決
	議案第 35 号	福生市地域会館処務規程の一部改正について	可決
	議案第 36 号	口座振替データ伝送化導入に係る電子計算組織の通信回線による結合における学校給食費の追加について（諮問）	可決
	議案第 37 号	学校歯科医の委嘱について	可決
	議案第 38 号	福生市社会教育委員の委嘱について	可決
	議案第 39 号	ふっさっ子の広場事業機構会議委員の委嘱について	可決
	議案第 40 号	福生市スポーツ推進委員の委嘱について	可決
	議案第 41 号	福生市立福生第四小学校の学校運営協議会委員の委嘱について	可決
	議案第 42 号	福生市教育委員会交際費の支出及び公表基準の一部改正に係る臨時代理の決定について	可決
		報告事項 4 件	

## 2 規則等の処理状況

### (1) 教育委員会規則

規則番号	件 名	公布年月日	施行年月日
28 年 1	福生市教育委員会事務局処務規則の一部を改正する規則	28. 3. 31	28. 4. 1
2	福生市教育委員会教育長に対する事務委任規則の一部を改正する規則	28. 3. 31	28. 4. 1
3	福生市立学校通学区域等に関する規則の一部を改正する規則	28. 3. 31	28. 4. 1
4	福生市公立学校の管理運営に関する規則の一部を改正する規則	28. 3. 31	28. 4. 1
5	福生市学校給食センター処務規則等の一部を改正する規則	28. 3. 31	28. 4. 1
6	福生市立学校学校運営協議会規則	28. 3. 31	28. 4. 1
7	福生市学校給食センター栄養士嘱託員設置規則	28. 3. 31	28. 4. 1

### (2) 教育委員会訓令

訓令番号	件 名	公布年月日	施行年月日
1	福生市教育委員会事務局事務専決規程の一部改正	27. 4. 1	27. 4. 1
2	福生市教育委員会教育長の権限に属する事務の一部を市立学校の校長及び副校長に委任する規程の一部改正	27. 4. 1	27. 4. 1
3	福生市公立学校職員出勤簿整理規程の一部改正	27. 4. 1	27. 4. 1
4	福生市立学校等職員服務規程の一部改正	27. 4. 1	27. 4. 1

訓令番号	件名	公布年月日	施行年月日
5	福生市公立学校の管理運営に関する規則施行規程の一部改正	27.4.1	27.4.1
6	福生市教育委員会職員の職名に関する規則に基づく委員会の指定に関する規程等の一部改正	27.4.1	27.4.1
7	福生市学校給食センター教職員被服貸与規程の制定	27.4.1	27.4.1

(3) 教育委員会告示 21件

### 3 教育委員会評価に関する外部評価者の活用

地方教育行政の組織及び運営に関する法律に基づき、教育委員会の権限に属する事務の点検・評価（平成26年度事業分）に対し、外部評価者による評価を実施し、その評価を生かすことにより、教育委員会活動の透明性の向上及び説明責任の明確化を図った。

・外部評価者（学識経験者） 岩崎 久美子氏、有村 久春氏

### 4 福生市教育委員会表彰

福生市教育委員会表彰規程に基づき表彰式を行った。

日時 平成28年3月12日（土）午前10時

場所 福生市役所第二棟4階 第1・第2委員会室

表彰部門	個人	団体
児童及び生徒	29人	2団体
学校教職員	2人	—
個人及び団体	1人	5団体
計	32人	7団体

### 5 福生市入学資金融資制度

#### (1) 目的

大学等に入学する者の保護者に対し、その入学時に要する資金について、市長が金融機関に融資をあっ旋することにより、当該保護者の経済的負担を軽減し、もって教育の機会均等を図ることを目的とする。

#### (2) あっ旋要件

- ア 市内に引き続き1年以上住所を有すること。
- イ 総所得金額が市規則で定める額以下であること。
- ウ 市税（市・都民税、固定資産税・都市計画税及び軽自動車税）を滞納していないこと。
- エ 特定金融機関（市の指定する金融機関）が指定する保証会社の保証を受けられること。
- オ この入学資金以外に同種の資金の融資を受けていないこと。

#### (3) 融資あっ旋及び利子補給等状況

年度	あっ旋件数	あっ旋金額 (千円)	利子補給率 (%)	利子補給内訳		保証料負担内訳	
				件数 (件)	金額 (円)	件数 (件)	金額 (円)
26	15	11,290	3.2	65	649,497	15	109,024
27	12	10,770	3.2	70	655,692	12	101,349

## 6 各種学校

認可私立各種学校

学 校 名	所 在 地	設置者名	校長名	認可年月日
福生珠算学校	福生市志茂 190 番地	山崎 茂男	山崎 茂男	昭和 29 年 4 月 19 日

## 7 教育広報「福生の教育」の発行

教育委員会所管の事業の紹介及び情報を提供するため、教育広報「福生の教育」を 4 回発行し、全戸配布を行った。

- ・発行日 平成 27 年 4 月 15 日、7 月 15 日、10 月 15 日、平成 28 年 1 月 4 日
- ・発行部数 29,300 部（1 回の印刷部数）
- ・規 格 タブロイド判、4 色刷り、4 ページ

## 8 総合教育会議

地方教育行政の組織及び運営に関する法律に基づき、総合教育会議を開催した。

第 1 回

- ・開催日 平成 27 年 5 月 8 日（金）
- ・場 所 福生市役所 第 1 委員会室
- ・議 事 (1) 福生市総合教育会議会議規則について  
(2) 福生市教育大綱の策定について  
(3) 平成 27 年度教育委員会の主な重要施策について  
(4) 次回の総合教育会議の日程について  
(5) その他

第 2 回

- ・開催日 平成 27 年 10 月 7 日（水）
- ・場 所 福生市役所 第 1 委員会室
- ・議 事 (1) 教育委員会の取組について  
ア 平成 26 年度点検評価報告書における外部評価について  
イ 平成 27 年度の上半期の主な事業の進捗状況について  
ウ 平成 28 年度の主な実施計画提案事業について  
(2) 意見交換  
(3) その他

# 学 校 施 設 係

## 1 主な整備事業

### (1) 小学校

件 名	請 負 金 額 (円)	内 容
小学校校庭改良事業	21,512,022	校庭の排水性の悪化により、雨天後授業に支障を来しているため、表土の補充及び排水の整備等を行った。また、緑化・ヒートアイランド対策として校庭の一部芝生化を行う工事を行った。
	内訳	
	工事請負費 20,466,000	・工事施工 第五小学校
	監理委託料 670,680	
	備品購入費 334,800	・クレイ舗装 5,395㎡、芝生化 566㎡、
	事務費等 40,542	排水工事一式、遊具撤去新設等
		・自走式芝刈機 2台 手動式芝刈機 4台、ホールカッター 2
小学校体育館 非構造部材落下防止対策事業	156,261,558	災害発生時、児童の安全確保と、避難所としての機能確保のため、学校体育館の非構造部材である天井等落下防止対策を行う設計及び工事を実施した。
	内訳	第一小学校
	工事請負費 148,615,720	・工事請負費 46,857,960円
	監理委託料 4,582,440	・監理委託料 1,477,440円
	設計委託料 2,990,520	第六小学校
	事務費等 72,878	・工事請負費 46,516,680円
		・監理委託料 1,438,560円
		第七小学校
		・工事請負費 55,241,080円
		・監理委託料 1,666,440円
		・実施設計 第四小学校 1,518,480円
		第五小学校 1,472,040円
小学校体育館 屋上防水改良事業	13,411,440	非構造部材である天井等落下防止対策工事施工中に雨漏りが発見されたことから、災害時の避難所としての機能確保のため改良を行う工事を実施した。また、併せて、ヘリサインを設置した。
	内訳	
	工事請負費 13,411,440	第一小学校（屋上防水890.6㎡、ドレン改修16か所）
		・工事請負費 6,283,440円
		第六小学校（屋上防水810.4㎡、ドレン改修11か所）
		・工事請負費 7,128,000円

## (2) 中学校

件名	請負金額(円)	内容
中学校プール改良事業	1,026,000	腐食等を原因とする漏水防止及びプールサイド動線の安全を確保するため、循環系統及びプールサイド、トイレ等の改良工事の設計を実施した。
	内訳 設計委託料 1,026,000	・実施設計 第一中学校
福生第三中学校 給水施設改良事業	19,988,818	学校での飲料水の直結給水化を図り、生徒の健康及び安全を確保するとともに、老朽化した校内給水管の更新を行う工事を実施した。
	内訳 工事請負費 19,514,520 監理委託 463,320 事務費等 10,978	・工事実施校 第三中学校
福生第三中学校 便所改良事業	90,150,018	老朽化した湿式便所を乾式に改良し、衛生環境の向上を図るとともに、段差の解消、車椅子対応トイレの設置、手すりの設置等でバリアフリー化を図り、自動水栓、省エネ機器、感知式照明を採用することにより省エネ化を図るための工事を実施した。
	内訳 工事請負費 88,053,480 監理委託 2,085,480 事務費等 11,058	・工事実施校 第三中学校
中学校体育館 非構造部材落下防止対策事業	64,284,604	災害発生時、生徒の安全確保と、避難所としての機能確保のため、学校体育館の非構造部材である天井等落下防止対策を行う設計及び工事を実施した。
	内訳 工事請負費 57,918,080 監理委託料 1,735,560 設計委託料 4,569,480 事務費等 61,484	第一中学校 ・工事請負費 57,918,080円 ・監理委託料 1,735,560円 ・実施設計 第二中学校 1,911,600円 第三中学校 2,657,880円
中学校体育館 屋上防水改良事業	6,738,120	非構造部材である天井等落下防止対策工事施工中に雨漏りが発見されたことから、災害時の避難所としての機能確保のため改良を行う工事を実施した。
	内訳 工事請負費 6,738,120	第一中学校(屋上防水 1,117㎡) ・工事請負費 6,738,120円



## 2 その他施設整備事業（工事）

### （1）小学校

件名	請負金額（円）	内 容
福生第二小学校新校舎2階便所壁 タイル改修工事	1,614,600	タイル改修 85㎡
福生第三小学校プール循環装置改 良工事	4,914,000	珪藻土ろ過装置（全自動・ろ過能力48m <sup>3</sup> /h）1台 既設撤去 一式
福生第二小学校プール給湯器取替 工事	1,282,991	32号タイプ 4台
小学校消防設備改修等工事	986,796	消防設備不具合箇所改修及び更新等
各小学校非常通報装置更新工事	1,153,440	学校110番（非常事態発生の際ボタンを押すことで、警視庁通信指令セ ンターに直接通報）の更新
小 計	9,951,827	
その他小学校工事 42 件	10,108,678	
合 計	20,060,505	

### （2）中学校

件名	請負金額（円）	内 容
福生第一中学校プール給湯器取替 工事	1,282,991	32号タイプ 4台
中学校消防設備改修等工事	415,044	消防設備不具合箇所改修及び更新等
各中学校非常通報装置更新工事	494,640	学校110番（非常事態発生の際ボタンを押すことで、警視庁通信指令セ ンターに直接通報）の更新
小 計	2,192,675	
その他中学校工事 25 件	5,790,699	
合 計	7,983,374	

## 3 その他施設整備事業（委託）

小中学校校舎外壁等調査委託	5,508,000	外壁調査 一式（五小、六小、七小、三中）
学校施設空調機更新計画作成委託	299,160	防衛補助事業申請の基礎資料として作成

## 4 その他

### 第四小学校太陽光パネル設置

東京都の公立小学校への太陽光発電設備の設置推進に伴う推薦により、各都道府県の文化財保全、環境保護などの活動に寄与する「アサヒビール環境保全のプロジェクト」を実施するアサヒビール株式会社から、福生第四小学校西側校舎屋上に、システム容量10.2kWの太陽光パネルを寄贈いただいた。

# 教 職 員 係

## 1 職員の状況（教科別）

### (1) 小学校

27. 5. 1 現在（単位：人）

	校 長	副 校 長	全 科	理 科	音 楽	図 工	栄 養	養 護	（ 知 的 ） 特 別 支 援 学 級	（ 情 緒 ） 特 別 支 援 学 級	日 本 語 学 級	事 務	指 導 主 事	合 計	（ 小 2 加 配 ）	（ 少 人 数 指 導 加 配 ）
福生一小	1	1	12		1	1		1	3		3	1		24		(1)
福生二小	1	1	14		1	1		1	5			1		25	(1)	(1)
福生三小	1	1	18		1	1	1	1		5		1		30	(1)	(1)
福生四小	1	1	9		1	1		1				1		15		(1)
福生五小	1	1	12	1	1			1		4		1		22	(1)	(1)
福生六小	1	1	16		1	1		1		5		1	1	28	(1)	(1)
福生七小	1	1	12	1	1			1				1		18		(1)
合計	7	7	93	2	7	5	1	7	8	14	3	7	1	162	(4)	(7)

### (2) 中学校

27. 5. 1 現在（単位：人）

	校 長	副 校 長	国 語	社 会	数 学	理 科	音 楽	美 術	体 育	技 術	家 庭	英 語	養 護	特 別 支 援 学 級 （ 知 的 ）	特 別 支 援 学 級 （ 情 緒 ）	事 務	指 導 主 事	合 計	（ 少 人 数 指 導 加 配 ）	（ 日 本 語 指 導 加 配 ）	（ 不 登 校 加 配 ）	（ 中 1 ギ ャ ン プ 加 配 ）
福生二中	1	1	2	2	4	2	1	1	2	1	1	4	1	4		1	1	29	(2)			
福生二中	1	1	3	3	4	3	1	1	3	1	1	5	1		4	1		33	(2)	(1)		
福生三中	1	1	2	2	3	2	1	1	1	1	0	4	1		4	1		25	(2)			(1)
合計	3	3	7	7	11	7	3	3	6	3	2	13	3	4	8	3	1	87	(6)	(1)		(1)

## (職層別)

27. 5. 1 現在 (単位：人)

	校 長	副 校 長	主 幹 教 諭	指 導 教 諭	主 任 教 諭	教 諭	主 任 養 護 教 諭	養 護 教 諭	栄 養 教 諭	期 限 付 任 用 教 員	事 務 職 員	合 計
福生第一小学校	1	1	3	0	3	13	1	0	0	1	1	24
福生第二小学校	1	1	1	0	6	14	1	0	0	0	1	25
福生第三小学校	1	1	2	0	5	17	0	1	1	1	1	30
福生第四小学校	1	1	2	0	3	6	1	0	0	0	1	15
福生第五小学校	1	1	0	0	8	8	1	0	0	2	1	22
福生第六小学校	1	1	2	0	6	14	1	0	0	1	1	27
福生第七小学校	1	1	2	0	6	6	0	1	0	0	1	18
小学校計	7	7	12	0	37	78	5	2	1	5	7	161
福生第一中学校	1	1	2	0	6	16	1	0	0	0	1	28
福生第二中学校	1	1	3	1	5	19	1	0	0	1	1	33
福生第三中学校	1	1	2	0	2	16	1	0	0	1	1	25
中学校計	3	3	7	1	13	51	3	0	0	2	3	86
合計	10	10	19	1	50	129	8	2	1	7	10	247

## 2 人 事

### (1) 小学校

事 由	職 名	人 員 (人)
転 出	副 校 長	3
	主 幹 教 諭	2
	主任教諭・教諭	18
	事 務 職 員	1
退 職	副 校 長	1
	主任教諭・教諭	3
	事 務 職 員	1
転 入	副 校 長	4
	主 幹 教 諭	4
	主任教諭・教諭	11
	事 務 職 員	2
採 用	教 諭	15
	産 育 代 替	13
	講 師	23

### (2) 中学校

事 由	職 名	人 員 (人)
転 出	校 長	1
	副 校 長	1
	主任教諭・教諭	10
退 職	主任教諭・教諭	1
転 入	校 長	1
	副 校 長	1
	主 幹 教 諭	1
	主任教諭・教諭	11
採 用	教 諭	3
	産 育 代 替	2
	講 師	18

## 3 給与等

市立小・中学校職員給与等のうち、給料、諸手当及び講師報酬については、本市から提出された給与関係通知書に基づき東京都より支給されるが、教職員旅費については、東京都から本市に送金された歳入歳出外現金で支給事務を行っている。

「平成27年4月から平成28年3月までの分」として執行した額は、次のとおりである。

教職員旅費

区 分	延べ人員 (人)	送 金 額 (円)	執 行 済 額 (円)
小学校	1,119	4,235,000	3,340,720
中学校	642	3,904,000	3,810,682
合 計	1,761	8,139,000	7,151,402

# 指 導 係

## 1 指導関係事業

### (1) 学校訪問

指導主事が随時訪問し、学校長をはじめ教職員と協議懇談することにより、学校の抱える問題点を解明し、指導・助言をした。また、要請により研究会等に参加し、指導・助言を行った。

### (2) 研修会

平成 27 年度は、次の研修会を開催し、教職員の資質の向上を図った。

ア 校長研修会	2 回
イ 副校長研修会	1 回
ウ 主幹教諭任用時研修会	1 回
エ 主任教諭任用時研修会	1 回
オ 教務・研究主任研修会	2 回
カ 生活指導主任研修会	1 回
キ 進路指導主任研修会	1 回
ク 情報教育研修会	2 回
ケ 特別支援教育推進委員会（研修会）	10 回
コ 学校事故防止研修会（水泳指導）	1 回
サ 人権教育研修会	2 回
シ 教育課題研修会	2 回
ス 教育研究会研修会（24 部会）	17 回
セ 教育相談研修会	1 回
ソ 10 年経験者研修会	10 回
タ 初任者研修会	11 回
チ 2 年次教諭研修会	3 回
ツ 3 年次教諭研修会	2 回
テ 4 年次教諭授業観察（研修会）	1 回
ト 環境教育研修会	4 回
ナ 服務事故防止研修会	1 回
ニ 外国語活動研修会	1 回
ヌ 転任教諭等研修会	1 回
ネ 食育リーダー研修会	3 回
ノ 理科実技研修会	1 回
ハ 学級経営研修会	1 回

### (3) 音楽鑑賞教室

市立小・中学校児童・生徒の音楽鑑賞教室を、オーケストラ・合唱両部門を各 1 回ずつ、市民会館において開催した。

### (4) 演劇鑑賞教室

市立小学校に通う児童を対象とした演劇鑑賞教室を、小学校 4 校において、各校の体育館を会場として開催。平成 27 年度は、福生第一小学校、福生第三小学校、福生第五小学校及び福生第七小学校の児童が、劇団ポプラによる『シンドバッドの大冒険』を鑑賞した。

(5) 教育研究奨励、教育研究委託

教育研究を奨励するとともに教育研究を委託し、教職員の使命の自覚を促すとともに、資質の向上を図った。

ア 教育研究奨励

(ア) 教育研究奨励校 2校

- ・福生第七小学校（2年次）

研究主題「自ら考え、表現する児童の育成～児童が考えたくなる授業の工夫を通して～」

- ・福生第三中学校（1年次）

研究主題「進んで課題に向き合い考えを深め表現できる生徒の育成～言語活動・キャリア教育の充実を通して～」

(イ) 教育課題等研究校 8校

- ・福生第一小学校

研究主題「心を豊かにする教育活動～道徳教育を通して自他を大切にすることを育む～」

- ・福生第二小学校

研究主題「主体的に学ぶ児童の育成～一人一人に合わせた「わかる」「できる」「楽しい」授業作りを通して～」

- ・福生第三小学校

研究主題「自分で解決できる児童の育成～式の表現と読みの指導～」

- ・福生第四小学校

研究主題「自分の考えをもち、表現できる子供の育成～言語活動の工夫を通して～」

- ・福生第五小学校

研究主題「関わり合いを通して学びを深める 言語活動の研究～自ら学ぶ児童の育成を目指して～」

- ・福生第六小学校

研究主題「自分を大切にし、人を思いやることのできる児童の育成～自己肯定感を高める活動を通して～」

- ・福生第一中学校

研究主題「生徒が意欲的に取り組む授業の構築～授業展開力に焦点を当てて～」

- ・福生第二中学校

研究主題「適正な評価評定」

イ 教育研究委託

- ・学校経営研究委託（校長会、副校長会）

ウ 日本の伝統・文化理解教育推進事業

福生市教育委員会が研究委託をした福生第三小学校、福生第四小学校、福生第二中学校の3校において、日本の伝統や文化に関する教育の充実を図るため、各教科等において、太鼓や藍染め、茶道等の体験学習に地域の人材や教材等を活用し、各学校で伝統文化理解教育を推進した。

- ・福生第三小学校

研究主題 「地域支援者の協力による「開かれた学校づくり」～藍染め体験・和太鼓演奏を通して～」

- ・福生第四小学校

研究主題 「日本の伝統・文化理解教育推進事業」

- ・福生第二中学校  
研究主題 「日本の伝統文化理解教育」

(6) 特別支援教育の推進

特別支援学級の児童・生徒の安全管理及び学習指導等の充実を図るために指導補助員を配置するほか、教員向けの特別支援教育講演会を開催し研修として位置付けることで、教員の特別支援教育に関する理解を深め指導力の向上を図った。

(7) 各種指導補助員等配置事業

小・中学校に各種指導補助員等を配置して、児童・生徒の指導補助等を行った。

事業名	人数	配置時間
中学校適応指導補助員	12	3,349.5
夏季休業中水泳指導補助員	31	524
小学校水泳指導補助員	25	361
日本語適応支援員（技能指導講師）	13	572
日本語適応支援員（一般指導講師）	3	242.5
学習指導市民講師	26	50
小学校授業指導補助員	38	15,019
特別支援学級等指導補助員	27	6,300.5
部活動外部指導員	25	1,355

(8) 英語教育指導員（外国人）事業

国際理解教育推進の一環として、外国人英語教育指導員を計4名配置し、小学校第5・6学年の外国語活動及び中学校英語科の授業における補助を行った。また、小学校の第1～4学年についても、総合的な学習の時間等における補助を行った。

指導日数：543日

(9) 理数教育推進事業

小学校第5・6学年、中学校全学年に理科支援員を配置し、理科授業の実験、授業等の補助を行った。

人員：11名

活動時間：1,585時間

(10) 小中一貫教育推進事業

“ふっさっ子未来会議”の作業部会である「小中一貫教育推進委員会」により、平成26年度に策定された幼保小中共通の学習指導及び生活指導の基準である「ふっさっ子スタンダード」に基づき、ポスター及び児童・生徒用下敷きを作成・活用することで、「ふっさっ子スタンダード」の定着を図った。

また、中学校生徒を対象に、生徒が自らの心理的・行動的な特性を測定する『K J Q調査』を平成25年度から引き続き実施し、その結果を指導に活用した。

(11) オリンピック・パラリンピック教育推進校事業

福生第二小学校、福生第三小学校、福生第四小学校、福生第五小学校、福生第七小学校、福生第一中学校及び福生第二中学校が、東京都教育委員会の指定を受け、児童・生徒が、オリンピッ

ク・パラリンピックの歴史や意義、国際的なスポーツ大会等が国際親善や世界平和に果たす役割を正しく理解し、世界の国々の文化や歴史を学び、交流することを通して国際理解を深め、スポーツを通して心身の調和的な発達を遂げ、進んで平和な社会の実現に貢献することができる児童・生徒の育成に向けて、研究に取り組んだ。

各小・中学校では、指導講師等の招へいや、体育用具・体育用品の整備を行い、体育の授業環境を充実させた。

(12) 学力ステップアップ推進地域指定事業

福生市立小・中学校全校が、東京都教育委員会の指定を受け、学力向上を目指すため、外部人材を活用するとともに、算数・数学及び理科における教員の指導力向上、算数・数学における児童・生徒の基礎学力の向上を図った。

(13) 言語能力向上推進事業

福生第五小学校が、東京都教育委員会の指定を受け、児童の思考力・判断力・表現力等を育成し、言語能力の向上を図ることを目的として、教員の更なるスキルアップを図るとともに、校内研修会の開催や研究授業を実施したほか、児童向け新聞の購読や指導教材の追加配備等を通して、児童の言語能力向上推進を図った。

(14) 安全教育推進校事業

福生第一小学校が、東京都教育委員会の指定を受け、東京都教育委員会が発行する「安全教育プログラム」を活用し、「自分の命を自分で守る児童」の育成を図るための年間指導計画に基づき、年間を通して安全教育を推進した。

また、福生市総合防災訓練において、福生第三小学校がメイン会場となって、地域住民と協働して避難訓練及び安全教育に関する公開授業を行い、地域全体で安全教育に取り組んだ。

(15) 小学校外国語活動アドバイザー活用事業

福生市立小学校全校が、東京都教育委員会の指定を受け、中学校英語科教員の経験者や英語に堪能な地域人材等を、「小学校外国語活動アドバイザー」として小学校全校に派遣し、小学校教員が、単独で外国語活動の授業を円滑に実施できる指導力を身に付けるための取組を展開した。

人 員：14名

活動時間：276回（358時間）

(16) 外国人児童生徒就学支援事業

市立小・中学校に在籍する外国人児童・生徒に対し、NPO法人と連携して日本語指導及び日本の生活習慣への適応指導を行い、在籍学級への早期適応を図った。



# 学 務 係

## 1 学校教育

(1) 小・中学校児童・生徒・学級・教職員数

27.5.1 現在

区分 学校名	児 童 ・ 生 徒 数 (人)							学 級 数							特別支 援学級	教職員数																								
								普 通 学 級																																
	1年	2年	3年	4年	5年	6年	計	1年	2年	3年	4年	5年	6年	計																										
福生第一 小学校	(2) 56	(1) 50	(1) 49	(3) 33	(4) 55	(4) 53	(15) 296															2	2	2	1	2	2	11	2	24										
福生第二 小学校	(3) 67	(6) 73	(0) 67	(8) 56	(5) 70	(6) 69	(28) 402																									2	3	2	2	2	2	13	4	25
福生第三 小学校																																3	3	3	3	3	2	17		30
福生第四 小学校																																2	1	1	2	1	1	8		15
福生第五 小学校																																2	2	2	1	2	2	11		22
福生第六 小学校																																3	3	2	2	2	3	15		28
福生第七 小学校																																2	2	1	2	2	2	11		18
小学校 合 計	(5) 418	(7) 383	(1) 376	(11) 378	(9) 403	(10) 441	(43) 2,399																									16	16	13	13	14	14	86	6	162
福生第一 中学校	(6) 136	(6) 139	(8) 151				(20) 426																									4	4	4				12	3	29
福生第二 中学校																																5	5	5				15		33
福生第三 中学校																																3	3	3				9		25
中学校 合 計	(6) 389	(6) 400	(8) 419				(20) 1,208																									12	12	12				36	3	87
小・中学校 合 計							(63) 3,607																									122						122	9	249

※ ( ) 内数値は特別支援学級児童・生徒数で外数

(2) 特別支援学級在級人数

ア 固定学級

27.5.1 現在

学 級 名	児童・生徒数 (人)
福生第一小学校特別支援学級 (ひまわり学級)	15
福生第二小学校特別支援学級 (くまがわ学級)	28
福生第一中学校特別支援学級 (8組)	20
合 計	63

イ 通級指導学級

27.5.1 現在

学 級 名	児童・生徒数 (人)
福生第三小学校通級指導学級 (やまなみ学級)	38
福生第五小学校通級指導学級 (かわせみ学級)	21
福生第六小学校通級指導学級 (かめのこ学級)	32
福生第二中学校通級指導学級 (福二学級)	25
福生第三中学校通級指導学級 (せせらぎ学級)	21
合 計	137

(3) 小・中学校補助教材購入

小・中学校児童・生徒の補助教材を購入し、保護者の負担の軽減を図った。

小学校	中学校	合計
7,398,629 円	7,827,443 円	15,226,072 円

## 2 学校保健

(1) 小・中学校児童・生徒学年別体位

ア 小学校

区分 学年 性別	身長 (c m)			体重 (k g)			座高 (c m)			
	福生市	東京都	全 国	福生市	東京都	全 国	福生市	東京都	全 国	
1	男	116.2	116.7	116.5	21.7	21.6	21.3	64.9	64.9	64.8
	女	115.8	115.4	115.5	20.9	20.8	20.8	64.5	64.4	64.4
2	男	122.2	122.9	122.5	23.8	24.2	23.9	67.6	67.8	67.6
	女	121.2	121.7	121.5	24.0	23.2	23.4	66.9	67.2	67.2
3	男	128.9	128.2	128.1	28.0	27.0	26.9	70.4	70.3	70.2
	女	127.0	127.6	127.3	26.7	26.2	26.4	70.1	69.9	69.9
4	男	133.8	133.9	133.5	31.4	30.4	30.4	72.7	72.8	72.6
	女	133.6	133.6	133.4	30.7	30.1	29.7	72.8	72.8	72.7
5	男	139.5	139.5	138.9	35.5	34.1	34.0	75.1	75.1	74.9
	女	140.2	140.6	140.1	34.1	34.1	33.9	75.7	76.0	75.8
6	男	145.3	145.6	145.2	39.0	38.9	38.2	77.7	78.0	77.7
	女	146.4	147.1	146.7	38.5	39.3	38.8	78.5	79.5	79.2

イ 中学校

区分 学年 性別	身長 (c m)			体重 (k g)			座高 (c m)			
	福生市	東京都	全 国	福生市	東京都	全 国	福生市	東京都	全 国	
1	男	151.6	153.1	152.6	42.5	44.1	43.9	82.5	81.4	81.4
	女	152.1	152.1	151.8	44.3	43.4	43.6	82.9	82.2	82.1
2	男	156.4	160.3	159.8	47.3	48.9	48.8	83.0	85.1	85.1
	女	147.6	154.9	154.9	45.0	46.9	47.3	80.0	83.7	83.9
3	男	163.3	165.1	165.1	54.4	54.0	53.9	87.0	88.2	88.2
	女	156.2	157.1	156.5	50.6	50.1	49.9	84.5	85.2	84.9

(2) 小学校入学予定児童の就学時健康診断受診状況

	受診予定者数 (人)	受診者数 (人)	未受診者数 (人)	受診率 (%)
福生第一小学校	61	60	1	98.3
福生第二小学校	62	62	0	100.0
福生第三小学校	82	81	1	98.7
福生第四小学校	47	47	0	100.0
福生第五小学校	46	46	0	100.0
福生第六小学校	58	58	0	100.0
福生第七小学校	44	44	0	100.0
合 計	400	398	2	99.5

(3) 小・中学校児童・生徒健康診断結果

ア 結核検診

	福生市合計	対象者
受診対象者数 (人)	3,665	小・中学生全員
問診調査実施者数からの要検討者出現率 (%)	0.22	
学校医による診察実施者数からの要検討者出現率 (%)	0.03	
受診対象者数から結核対策委員会検討対象となる割合 (%)	0.22	
結核対策委員会検討対象者が精密検査対象者となった割合 (%)	100.00	
受診対象者数から精密検査対象となった割合 (%)	0.20	
精密検査受検率 (%)	100.00	
受診対象者数から要医療となった割合 (%)	0.00	
受診対象者数から異常なしとなった割合 (%)	0.22	

イ ぎょう虫検査

(単位:人)

ぎょう虫検査 (一次)		後検査 (二次)		対 象 者
検査者数	陽性者	検査者数	陽性者	
1,185	0	0	0	小学校1年生～3年生

ウ 心臓検診

(単位:人)

区 分	一次検査			二次検査			対 象 者
	受診者数	要精検	要二次検査	受診者数	管理不要	要観察等	
小学校	439	0	10	10	0	5	1年生及び各学年の該当者
中学校	400	0	8	8	1	6	

エ 尿検査

(単位:人)

区 分	一次検査		二次検査		三次検査		対 象 者
	受検者数	陽性者数	受検者数	陽性者数	受検者数	所見あり	
小学校	2,430	24	20	12	6	4	小・中学生 全員
中学校	1,194	67	56	18	9	7	

オ 貧血検査

(単位:人)

受検者数	要経過観察	要再検査	要精密検査	対 象 者
290	23	0	2	中学1年生

カ 脊柱側彎検査

(単位:人)

区 分	一次抽出者数 (二次受診予定者数)	二次受診者数	異常者数	三次受診者数	異常者数	対 象 者
小学校	0	0	0	0	0	小・中学生全員
中学校	1	0	0	0	0	

(4) 独立行政法人日本スポーツ振興センター共済給付金受給状況

	共済給付金申請件数	共済給付金受給額 (円)	申請理由となった主な症状					
			骨 折	歯牙破折	創 傷	打 撲	火 傷	その他
福生第一小学校	20	132,440	2	0	4	7	0	7
福生第二小学校	12	107,484	2	0	6	3	0	1
福生第三小学校	8	40,958	2	0	1	4	0	1
福生第四小学校	13	63,782	3	1	1	5	0	3
福生第五小学校	10	83,260	5	0	1	1	0	3
福生第六小学校	25	544,034	3	3	2	10	0	7
福生第七小学校	10	61,224	0	0	3	5	0	2
小学校計	98	1,033,182	17	4	18	35	0	24
福生第一中学校	10	14,127,520	0	0	0	5	0	5
福生第二中学校	30	274,837	5	0	2	8	0	15
福生第三中学校	12	138,311	2	0	0	2	0	8
中学校計	52	14,540,668	7	0	2	15	0	28
合 計	150	15,573,850	24	4	20	50	0	52

(5) 全国市長会学校災害賠償補償保険金受給状況

	入院保険金申請件数					入院保険金 受給額 (円)	申請理由となった主な症状		
	入院日数	1日～15日	16日～30日	31日～60日	61日～90日		91日以上	骨折	打撲
給付額	10,000円	20,000円	30,000円	40,000円	50,000円				
福生第一小学校									
福生第二小学校									
福生第三小学校									
福生第四小学校									
福生第五小学校									
福生第六小学校									
福生第七小学校									
小学校計	0	0	0	0	0	0	0	0	0
福生第一中学校									
福生第二中学校									
福生第三中学校									
中学校計	0	0	0	0	0	0	0	0	0
合 計	0	0	0	0	0	0	0	0	0

# 個別支援教育係

## 1 教育相談関係事業

- (1) 教育相談室  
ア 教育支援相談

### (ア) 教育支援相談面接等回数

	就・在・継別	区 分	回 数	小 計	合 計
面接回数	就学期	小学校	371	700	1477
		中学校	329		
	在学期	小学生	529	678	
		中学生	149		
	継続相談	小学生	54	99	
		中学生	45		

※親面接、子面接、検査、行動観察、体験・見学、連携等の延べ回数

### (イ) 教育支援相談申込件数・審議件数

申込・審議	就・在・継別	区 分	件 数	小 計	合 計
申込件数	就学期	小学校	33	67	163
		中学校	34		
	在学期	小学生	62	80	
		中学生	18		
	継続相談	小学生	10	16	
		中学生	6		
審議件数	就学期	小学校	24	53	88
		中学校	29		
	在学期	小学生	22	33	
		中学生	11		
	継続相談	小学生	2	2	
		中学生	0		

※申込件数合計と審議件数合計の差75件の内訳は、中断件数（園・学校対応、教育支援シート対応、転居）52件、次年度引継ぎ件数（最終の教育支援委員会にのらなかったもの）23件

### (ウ) 教育支援委員会審議結果

教育支援先		就 学 期		在 学 期		継続相談		合 計
		小学校	中学校	小学生	中学生	小学生	中学生	
通常の学級		0	0	0	0	0	0	0
特別支援学級	通級指導学級 (情緒)	5	14	12	11	2	0	44
	通級指導学級 (言語)	2		7		0		9
	固定学級 (知的)	11	12	1	0	0	0	24
特別支援学校	知的障害部門	4	3	2	0	0	0	9
	肢体不自由部門	2	0	0	0	0	0	2
合 計		24	29	22	11	2	0	88

### イ 巡回相談

#### (ア) 幼稚園・保育園・学童クラブ巡回相談

施 設 別	巡回回数	相談件数 (延べ)
保育園 (16園)	60	498
幼稚園 (4園)	13	133
学童クラブ (10施設)	32	163
合 計	105	794

#### (イ) 保護者面接申込件数・面接回数

施 設 別	保護者面接申込件数	面談回数
保育園 (16園)	20	90
幼稚園 (4園)		
学童クラブ (10施設)	0	0
合 計	20	90

ウ 教育相談件数

(単位：件)

(ア) 来室相談件数

相談内容	学年等												小計		合計												
	幼児		小1		小2		小3		小4		小5		小6		中1		中2		中3		高校生・その他						
	男	女	男	女	男	女	男	女	男	女	男	女	男	女	男	女	男	女	男	女	男	女					
不登校			1	1					1									3	6	6	1	5	18	24	42	37	
登校しぶり		2								1								3					5	4	9	12	
集団不適応	5						1		4	1							3	4		1		1	18	8	26	13	
怠学・非行																	1						1		1	1	
パニックを起こす																										0	3
落着きなし	2		1	1			1																10		10	9	
神経性習癖 (チック等)	1								1														2	1	3	3	
言語障害・言葉の遅れ		2					1		1														1	5	6	3	
器質的障害																							0	0	0	0	
精神疾患の疑い	1																			1			0	2	2	2	
発達の遅れ・偏り	1								1									1		2			8	1	9	15	
学業不振			2						2									2		3			9	2	11	10	
進路																									0	3	
いじめ																								2	2	2	2
その他	3	1	1	1	3	3	3	3	1		1	3	1	3	1	2	1	1	1	4	3	2	17	15	32	35	
合計	12	4	8	4	5	4	5	3	10	3	2	4	1	9	1	8	14	12	11	13	4	8	89	64	153	148	

(イ) 面接・電話等延べ回数

未就学児	小学生	中学生	高校・他	電話相談	関係機関面談連携	関係機関電話連携	合計
262	491	959	196	117	607	561	3,193

(2) 学校相談室

ア 都スクールカウンセラー相談件数（福生第一小学校から福生第四小学校まで）

（単位：件）

相談内容	福生第一小学校			福生第二小学校			福生第三小学校			福生第四小学校			小			計
	児童	保護者	教諭 その他	児童	保護者	教諭 その他	児童	保護者	教諭 その他	児童	保護者	教諭 その他	児童	保護者	教諭 その他	
不登校	3	5	8	10	17	54	3	5	4				13	28	96	3
いじめ				3	11	8	3						12	11	30	3
友人問題	77		21	4	7	1		45	1			10	1	20	42	0
問題行動等			4		1	1		4	1	14		2	2	10	29	0
情緒不安定	16	1	17	1	3	3						11	4	39	59	0
性格・行動	20	9	70	2	5	5		23	17	43		33	6	182	300	1
生活習慣	3		3		1	1								1	5	0
身体・健康					1	1	1						1	4	5	1
学習・進学	1	1	15					8				7	1	28	43	0
家庭・家族	7		20		8	8						5	2	53	81	2
虐待														10	10	2
対教師					2										0	0
部活等								2							2	0
自己理解															0	0
子育て															0	0
発達障害						17							2	1	32	49
カウンセラーの方法															0	0
学外との連携	3		5												3	0
話し相手	80							11				55		5	5	0
その他															0	3
小計	210	16	163	20	83	99	7	93	24	61	0	134	24	452	775	24
平成27年度合計	401			209			178			615			1,403			

前年度	736	197	121	541	1,595
-----	-----	-----	-----	-----	-------

(単位：件)

ア 都スークカウンセラー相談件数（福生第五小学校から福生第七小学校まで）

相談内容	福生第五小学校			福生第六小学校			福生第七小学校			小 計			小学校合計					
	児童	保護者	教諭	児童	保護者	教諭	児童	保護者	教諭	児童	保護者	教諭	児童	保護者	教諭	その他		
不登校		1	1		8	46	6	24	4	34		24	13	81	37	41	177	9
いじめ	2		2		1	4	1			4		2	1	10	14	12	40	4
友人問題	10		10					33		14		50	2	36	186	11	78	0
問題行動等	10	5	5		3	50			14			10	8	69	16	12	98	0
情緒不安定	3	5	9		2	9		7	3	5		10	10	23	38	18	82	0
性格・行動		8	36		1	7			1	24		29	10	67	107	47	367	1
生活習慣						40		2	5	5		4	5	45	7	6	50	0
身体・健康						8						0	0	11	0	2	16	1
学習・進学		1	16		1	5		2	1	21		2	3	42	18	5	85	0
家庭・家族	10	2	16		2	14		4		19		26	4	49	38	14	130	2
虐待			3		1	28	1	5	2	13		6	2	44	6	2	54	3
対教師等					8	15						8	1	15	8	3	15	0
部活等												0	0	0	2	0	0	0
自己理解					15							15	0	0	15	0	0	0
子育て												0	1	0	0	3	0	0
発達障害		2			2	50	3		2	8		0	6	58	2	34	107	3
カウンセリクの方法												0	0	0	0	0	0	0
学外との連携										5		0	0	5	3	0	10	12
話し相手	7					5		109				130	0	5	276	0	10	0
その他の								1				1	0	2	1	3	18	0
小計	42	24	103	0	90	293	11	185	18	166	0	317	66	562	774	213	1,337	35
平成27年度合計			169			418			369				956		2,359			

前年度	270	289	201	760	2,355
-----	-----	-----	-----	-----	-------



イ 都スクールカウンセラー相談件数（中学校）

（単位：件）

相談内容	福生第一中学校				福生第二中学校				福生第三中学校				合 計			
	生徒	保護者	教諭	その他	生徒	保護者	教諭	その他	生徒	保護者	教諭	その他	生徒	保護者	教諭	その他
不登校	34	5	4	3	13	12	177	8	74	21	44		121	38	225	11
いじめ					1	1	28	2					1	1	28	2
友人問題	10					3	3		4				14	3	3	0
問題行動等		2				1	3		6		11		6	3	14	0
情緒不安定					4	1	55	2	12		13		16	1	68	2
性格・行動					3	2	81	2	3		2		6	2	83	2
生活習慣									1				1	0	0	0
身体・健康							1		3		2		3	0	3	0
学習・進学							7		2				2	0	7	0
家庭・家族	4				6		17		9				19	0	17	0
虐待											9		0	0	9	0
対教師等									1				0	0	0	0
部活等									2				1	0	0	0
自己理解													2	0	0	0
子育て						1	2						0	1	2	0
発達障害					2	1	80	4					2	1	80	4
カウンセリングの方法											1		0	0	1	0
学外との連携													0	0	0	0
話し相手									3				3	0	0	0
その他					1	8	15	3					1	8	15	3
小計	48	7	4	3	30	30	469	21	120	21	82	0	198	58	555	24
平成27年度合計		62			550				223				835			

前年度	81	579	295	955
-----	----	-----	-----	-----

## (3) 不登校児童・生徒数

(単位：人)

学年等	小1		小2		小3		小4		小5		小6		小学校計		中1		中2		中3		中学校計		平成27年度 合計				
	男	女	男	女	男	女	男	女	男	女	男	女	男	女	男	女	男	女	男	女	男	女	男	女	計		
不登校児童・ 生徒数	1	0	0	3	2	1	1	0	0	0	0	0	4	4	8	12	15	14	8	5	1	31	24	55	35	28	63
前年度	0	0	0	0	0	1	0	2	0	0	1	1	1	4	5	8	3	11	10	9	13	28	26	54	29	30	59

- (4) 学校適応支援室事業  
心理的・情緒的な原因により不登校傾向にある児童・生徒に対して、適切な相談、支援及び助言を行い、学校復帰を図った。  
在籍児童・生徒数:13名(小学生1名、中学生12名) 学校復帰:3名
- (5) スクールソーシャルワーカー活用事業  
学校及び地域関係機関と連携することによって、保護者に対して有効な働き掛け及び支援を行い、児童・生徒の生活環境の改善及び安定を図った。  
人 員:2名  
対象者数:25名  
活動時間:1,161時間
- (6) 学校と家庭の連携推進事業  
いじめ、不登校、暴力行為など生活指導上の課題に対応するため、小・中学校全校に「家庭と子どもの支援員」及び「スーパーバイザー」を配置した。
- ア 家庭と子どもの支援員  
人 員:16名  
活動時間:2,806時間30分
- イ スーパーバイザー  
人 員:6名  
活動時間 :38時間
- (7) アドバイザリースタッフ配置事業  
小・中学校に各種指導補助員等を配置して、児童・生徒の指導補助等を行った。  
人 員:4名  
配置時間:218時間50分

# 給食第一係・給食第二係

## 1 学校給食の概要

区 分	給食センター	学 校 名	給食人員 (人)
小 学 校	第一学校給食センター	福生第二小学校 福生第三小学校 福生第七小学校	1,296
	第二学校給食センター	福生第一小学校 福生第四小学校 福生第五小学校 福生第六小学校	1,292
合 計	2箇所	7小学校	2,588

## 2 平成27年度学校給食会計収支決算 (小学校)

### 収入の部

科 目	収入済額 (円)	説 明
児 童 給 食 費	110,459,850	26,269件 (日割納入者含む。)
教 職 員 給 食 費	13,051,740	3,273件 (日割納入者含む。)
過 年 度 分 給 食 費	988,140	271件
補 助 金	643,264	児童給食費市補助金 (牛乳代)
雑 収 入	81,450	預金利息、試食会費等
繰 越 金	17,160,410	前年度繰越金
合 計	142,384,854	

### 支出の部

科 目	支出済額 (円)	説 明
主 食 費	15,277,582	パン等 (78回) 米飯 (114回) 計192回
副 食 費	85,347,970	野菜、果物、魚、肉類、調味料等の購入代
牛 乳 費	25,729,470	牛乳486,991本
合 計	126,355,022	

収支差引残高 16,029,832円

## 3 給食費収納状況 (小学校)

区 分	調定額 (円)	収納額 (円)	未納額 (円)	収納率 (%)	
				平成27年度	前年度
現 年 度 分	124,478,970	123,511,590	967,380	99.22	99.12
滞 納 繰 越 分	1,436,870	988,140	448,730	68.77	53.36
合 計	125,915,840	124,499,730	1,416,110	98.88	98.67

不納欠損処分 74,400円 (平成24年度分)

## 4 未納者に対する催告実施状況

内 容	実施回数等	延べ件数等
催告文書等発送	9回	570通
電話催告	11日間	151件
臨戸訪問による催告	8日間	252件

## 5 法的措置

### (1) 支払督促申立て (民事訴訟法第382条関係)

内 容	対象者	申立件数	申立対象額	納付額	未納残額
支払督促申立書	8人	8件	407,350円	183,050円	224,300円

※前年度からの継続を含む。

### (2) 債権差押命令申立て (民事執行法第143条関係)

内 容	対象者	債権申立延べ件数	申立対象額	取立件数	取立額 (一部)
債権差押命令申立書	3人	3件	131,150円	1件	30,000円

### (3) 債権差押後の状況

取立後の対象者	取立後の対象額	納付額	未納残額
3人	101,150円	44,000円	57,150円

## 6 平成27年度学校給食（ミルク）会計収支決算（中学校）

### 収入の部

科 目	収入済額（円）	説 明
生徒給食費	3,352,976	65,274本
教職員給食費	56,531	1,070本
補助金	95,776	生徒給食費市補助金
雑収入	158	預金利息
繰越金	1,570	前年度繰越金
合 計	3,507,011	

### 支出の部

科 目	支出済額（円）	説 明
牛乳費	3,505,157	66,344本
合 計	3,505,157	

収支差引残高 1,854円

## 7 学校給食実施回数及び延べ人員

学校名 人員・回数	一小	二小	三小	四小	五小	六小	七小	合計	平均	給食センター
	人員	27年度 62,291	86,614	102,449	41,497	54,486	86,340	57,623	491,300	70,185.7
	前年度 65,130	84,492	101,931	43,168	52,894	86,211	63,009	496,835	70,976.4	8,406
回数	27年度 189	191	190	188	190	190	190	1,328	189.7	192
	前年度 188	187	188	189	188	189	189	1,318	188.3	191

※延べ人員数には教職員を含む。

学校名 人員・回数	一中	二中	三中	合計	平均
	人員	27年度 19,637	29,788	16,919	66,344
	前年度 22,907	29,038	19,768	71,713	23,904.3
回数	27年度 155	155	155	465	155.0
	前年度 164	167	166	497	165.7

※中学校においては、ミルク給食のみ実施。また延べ人員数には教職員を含む。

## 8 中学校昼食実施回数及び延べ人員

区分	学校名	一中	二中	三中	合計
	人員	27年度	12,529	21,452	13,725
	前年度	13,184	19,687	13,142	46,013
回数	27年度	166	169	170	505
	前年度	167	171	171	509
平均	27年度	75	127	81	94
	前年度	79	115	77	90
率	27年度	22.1	26.2	32.8	26.4
	前年度	23.4	24.6	28.2	25.2

※延べ人員数には教職員を含む。

## 9 地場産野菜使用状況

区分		小学校給食			中学校昼食	
		全体	福生市	羽村市	瑞穂町	福生市
回数	27年度	60	56	8	13	7
	前年度	57	57	—	—	8
種類	27年度	11	10	3	4	9
	前年度	10	10	—	—	8

※小学校給食は、福生市・羽村市・瑞穂町で重複使用あり。

※平成27年度に使用した主な野菜

小学校給食（玉ねぎ、にんじん、大根、じゃがいも、かぼちゃ等 11種類）

中学校昼食（ミニトマト、にんじん、ゴーヤ、玉ねぎ、さつまいも等 9種類）

# 生涯学習推進係

## 1 社会教育

### (1) 社会教育委員

#### ア 委員

職名	氏名	任期
議長	渡辺 邦雄	27. 4. 1～27. 12. 31
副議長	中村 瑞穂	27. 4. 1～29. 3. 31
委員	西山 多恵子	〃
〃	小山 信一	〃
〃	奥村 雄二	〃
〃	高橋 典久	〃
〃	前 里 恵	〃
〃	萬 沢 明	〃
〃	野 村 亮	〃
〃	野 口 哲也	〃

#### イ 会議・研修等

会議等回数	会議内容
11回	都市社連協第1ブロック研修会の実施内容検討、第2期福生市生涯学習推進計画（修正後期）の審議、社会教育関係団体補助金交付に関する答申等

### (2) 社会教育関係団体補助金

	団体名	団体数	人数(人)	金額(円)
補助金	ボーイスカウト・ガールスカウト福生市連合育成会	3	146	421,000
	福生市文化協会	107	1,893	810,000
	福生市公立小中学校PTA連合会	10	3,287	377,000
	合 計	120	5,326	1,608,000

### (3) 生涯学習

生涯学習の視点から「福生市総合計画（第4期）」における分野別計画の一つとして、平成23年度を初年度とする「第2期福生市生涯学習推進計画」が策定されている。本計画は「希望に満ちた明るいひとづくり」を推進目標とし、市民の学習活動の成果が学校、家庭、地域社会の連携を強化し、地域の教育力を向上させ、まちづくりや行政運営に自ら参加する市民を育むことを目指している。

また、平成28年3月には「第2期福生市生涯学習推進計画（修正後期）」を策定した。本計画は、平成23年3月に策定した「第2期福生市生涯学習推進計画」の修正後期計画で、全期計画の10年計画に対し、修正後期計画は、計画期間を平成28年度から平成32年度までの5年間とし、前期5年間の見直しを図ったものである。基本的な計画の骨子は踏襲しつつ、かつ、平成27年5月に策定された「福生市教育大綱」に基づき、また、平成27年6月に策定された「教育振興基本計画〔修正後期〕」との整合性を図り、今後5年間の更なる生涯学習の推進に向けた方向性を示す計画となっている。

### (4) 地域まなびあいボランティアの登録状況

学校が実施する教科学習、体験学習等又は市内の団体等が実施する学習会、諸行事等を支援できるボランティアの登録を依頼した。

#### ア 登録件数 20件

(内訳) 文化・芸術・趣味 15件、環境・地域・まちづくり 3件、スポーツ 2件

#### イ 利用件数 15件

(5) 子ども体験塾「ロボットワールド」

ロボットに関する体験事業を実施することにより、子どもたちの未来への夢や希望を育み、最先端技術や技術者に触れることでロボット開発や科学技術への興味、ものづくりへの関心を持つ第一歩とすることを目的に実施

(青梅市、福生市、羽村市広域連携事業)

ア ロボット工作教室「ロボクワガタを作ろう！」(7月29日から8月16日まで)

内容：クワガタの形をしたロボットを製作し、電気の仕組みを学ぶ

講師：(株) MANO I 企画

会場：青梅市・福生市・羽村市の各会場

参加人数：251人

イ 講演会「ロボットと暮らす未来」(8月23日)

内容：ロボットのデモンストレーションを交えた、ロボットの未来に関する講演

講師：ロボットクリエイター 高橋智隆氏

会場：羽村市生涯学習センターゆとろぎ

参加人数：340人

ウ 展示「アクトロイド大辞典」(8月18日から23日まで)

内容：「アクトロイド」と呼ばれる人型ロボットに関する展示

協力：(株) ココロ

会場：羽村市生涯学習センターゆとろぎ

参加人数：3,232人

エ ロボット体験操縦(8月18日から23日まで)

内容：2足歩行ロボットによるバトル及びサッカー、昆虫型ロボットのスマートフォンによる操縦、ロボットによるラジオ体操やブレイクダンス

協力：(株) MANO I 企画

会場：羽村市生涯学習センターゆとろぎ

参加人数：2,679人

オ 映像上映(8月18日から22日まで)

内容：アニメ映画「ロボッツ」(2005年公開)の上映

会場：羽村市生涯学習センターゆとろぎ

参加人数：268人

カ ワークショップ(8月18日から23日まで)

内容：ペーパークラフト、二足歩行ロボットの製作

協力：羽村市おもちゃ病院ねじまわし

会場：羽村市生涯学習センターゆとろぎ

参加人数：189人

## 2 地域会館

### (1) 施設の概要

施設名	延べ床面積 (㎡)
わかぎり会館	561.3
わかたけ会館	620.5
扶桑会館	560.9
松林会館	584.3
白梅会館	590.6
かえで会館	443.6
さくら会館	1,953.9
田園会館	937.5

### (2) 扶桑会館利用状況

区分 月	集会室		和室		小会議室		保育室		合 計			
	件数	人数	件数	人数	件数	人数	件数	人数	件数	人数	使用料収入	
											件数	金額 (円)
4	50	969	35	313	32	183	37	313	154	1,778	53	39,500
5	42	734	26	222	35	177	36	317	139	1,450	69	72,800
6	46	772	34	309	42	216	41	366	163	1,663	80	63,200
7	58	916	31	347	35	226	36	307	160	1,796	60	57,400
8	47	708	29	229	31	168	29	276	136	1,381	52	54,000
9	57	923	39	363	48	319			144	1,605	67	57,000
10	62	837	34	293	48	265			144	1,395	54	47,800
11	52	754	34	306	43	259			129	1,319	45	44,300
12	49	920	29	231	37	209	28	400	143	1,760	40	32,300
28年1	47	729	30	265	31	187	30	268	138	1,449	76	64,900
2	53	727	34	324	41	250	40	345	168	1,646	69	66,500
3	54	801	32	365	41	237	39	414	166	1,817	56	46,100
合計	617	9,790	387	3,567	464	2,696	316	3,006	1,784	19,059	721	645,800

※保育室は9月1日～11月30日まで福生市輝き市民サポートセンター一時移転のため閉室した。

前年度合計	557	7,955	335	3,364	368	2,104	436	4,043	1,696	17,466	575	514,800
-------	-----	-------	-----	-------	-----	-------	-----	-------	-------	--------	-----	---------

### (3) かえで会館利用状況

区分 月	集会室		和室		会議室		合 計			
	件数	人数	件数	人数	件数	人数	件数	人数	使用料収入	
									件数	金額 (円)
4	34	344	24	266	27	242	85	852	18	10,800
5	35	310	22	276	19	122	76	708	30	18,900
6	38	362	28	326	21	142	87	830	22	19,200
7	45	874	26	496	33	614	104	1,984	24	29,100
8	36	465	20	245	26	213	82	923	31	22,200
9	36	396	24	300	32	268	92	964	14	15,900
10	44	491	26	310	32	233	102	1,034	23	14,400
11	31	334	18	190	23	195	72	719	25	29,400
12	29	264	23	311	19	135	71	710	11	8,700
28年1	25	315	20	237	17	187	62	739	12	7,500
2	29	250	18	244	19	138	66	632	22	16,200
3	40	443	24	321	28	215	92	979	22	13,500
合計	422	4,848	273	3,522	296	2,704	991	11,074	254	205,800

前年度合計	393	4,380	296	3,462	290	2,654	979	10,496	247	195,000
-------	-----	-------	-----	-------	-----	-------	-----	--------	-----	---------



### 3 プチギャラリー

市民文化の向上を図るため、広く市民に利用されるように努めた。

#### (1) 利用状況

(建築延べ床面積513.71㎡)

区分 月	第一展示室		第二展示室		合計			使用料 (円)
	利用件数	利用日数	利用件数	利用日数	利用件数	利用日数	入場者数	
4	5	24	2	8	7	32	2,580	175,000
5	6	27	4	4	10	31	2,156	120,000
6	7	24	4	6	11	30	2,133	110,000
7	7	28	5	6	12	34	2,634	110,000
8	4	21	3	8	7	29	1,569	60,000
9	外壁改良及び空調設備改良工事のため休館							100,000
10								90,000
11								100,000
12	5	22	3	8	8	30	2,203	80,000
28年 1	6	23	1	1	7	24	1,861	80,000
2	5	20	3	3	8	23	1,879	25,000
3	7	28	6	14	13	42	2,313	190,000
合計	52	217	31	58	83	275	19,328	1,240,000

前年度合計	66	283	26	88	92	371	23,476	1,195,000
-------	----	-----	----	----	----	-----	--------	-----------

#### (2) 展示内容

内 容	件 数	内 容	件 数
絵 画	22	陶 芸	1
写 真	12	さつき	2
手 芸	2	切り絵	1
書 道	5	盆景・砥石	1
美術工芸	2	その他	35

# 地域教育支援係

## 1 成人式

- (1) 挙行日 平成 28 年 1 月 11 日 (月・祝)
- (2) 会 場 福生市民会館大ホール (もくせいホール)

- (3) 対象者及び参加者数 (単位：人)

区分	男性		女性		合計	
	当年度	前年度	当年度	前年度	当年度	前年度
対象者 (市内)	328	329	337	342	665	671
参加者 (市内)	200	201	199	206	399	407
参加者 (市外)	13	24	15	26	28	50
参加者 (合計)	213	225	214	232	427	457

## 2 国際交流青少年海外派遣事業

派遣国の歴史を学び、文化及び風土に直接接し、人々と交流することによって相互理解を深め、将来、国際的な視野に立って活躍できる人材の育成を図ることを目的として、市内在住の中学生 12 名 (男子 3 名・女子 9 名) をアメリカ合衆国ワシントン州シアトル市へ 14 日間 (12 泊 14 日)、派遣した。 事業費 9,152,837 円 (参加負担金 1,368,000 円)

日程	日付	スケジュール
1	7 月 23 日 (木)	福生市役所発→(バス)→成田空港→(空路・国際日付変更線通過)→シアトル・タコマ国際空港着 入国手続後、シアトル市内レストランにて昼食 市内見学 パイクプレイスマーケット、ガスパーク等 NSCC (ノースシアトルコミュニティカレッジ) 着 オリエンテーション、ホストファミリーと対面後、各滞在家中へ
2	7 月 24 日 (金)	語学研修 NSCC 校外学習 コロンビアセンター展望台見学 日系老人ホーム訪問
3	7 月 25 日 (土)	ホストファミリーと過ごす
4	7 月 26 日 (日)	校外学習 メジャーリーグ観戦
5	7 月 27 日 (月)	語学研修 NSCC 校外学習 ワシントン大学バーク博物館見学 アメリカ人大学生と交流
6	7 月 28 日 (火)	校内学習 NSCCにて現地学生との交流 校外学習 ボーイング社エバレット組立工場見学
7	7 月 29 日 (水)	語学研修 ワシントン州フェリー乗船 船内にて乗客にコンタクトエクササイズ 校外学習 ベインブリッジ島歴史博物館見学
8	7 月 30 日 (木)	語学研修 NSCC 校外学習 Wingluke Asian History Museum 見学
9	7 月 31 日 (金)	校外学習 マウントレーニア国立公園見学
10	8 月 1 日 (土)	ホストファミリーと過ごす
11	8 月 2 日 (日)	ホストファミリーと過ごす 大学にてさよならパーティー
12	8 月 3 日 (月)	語学研修 NSCC 校外学習 パイクプレイスマーケット見学

日程	日付	スケジュール
13	8月4日(火)	NSCC発→(バス)→シアトル・タコマ国際空港→(空路、国際日付変更線通過)→成田空港→(バス)→市役所到着 帰国挨拶後、解散
14	8月5日(水)	

※表中の日付は派遣生が滞在する現地時間

※派遣生の現地滞在中の宿泊先は、各派遣生のホストファミリー宅

### 3 青少年健全育成事業

#### (1) 青少年育成地区委員長会

##### ア 会議

委員長数	会議数	議 題
32人	全体会 12回 理事会 10回	ふっさ輝きフェスティバル、軽スポーツ&とん汁会ほか

##### イ 主な活動

実施日	内 容
5月17日(日)	第24回ふっさ輝きフェスティバル
8月上旬	青少年健全育成PR用品配布 定規2,200本「大切です! 家族のコミュニケーション」
8月22日(土)	夜間一斉パトロール
11月15日(日)	第23回軽スポーツ&とん汁会 ※雨天の為中止

#### (2) 青少年育成地区委員会

地区数	地区委員数	活 動	補助金額
32地区	548人	夜間パトロール、資源回収、ラジオ体操等	1,993,670円

#### (3) 子ども議会

ア 実施日 平成27年10月17日(土)

イ 会 場 市議会議場

ウ 子ども議員 市内の全7小学校の5、6年生から各校2名ずつを選出し、6年生14名にて実施。議長、議会運営委員長、議会事務局長については、子ども議員が兼務。

エ 質問内容 公園について、市の広報・ホームページについて、市のチャイムについて、福生市の外国人の方々とたくさんふれあうことについて、児童館の遊び道具について、図書館について、市内の公共交通について、福生市の歴史・文化財について、タバコについて、英語教育について、健康づくりについて、学校間の交流について、緑について、市民プールについて

オ 傍聴人数 70人

### 4 ふっさっ子の広場事業

市内全7小学校で、放課後等に学校の施設を利用して、児童が安全に過ごせる場を提供し、学年を超えた児童相互の交流や地域のサポーター(ボランティア)との交流・体験を通じて、児童の自主性、社会性、協調性等の育成を図った。

	一小	二小	三小	四小	五小	六小	七小	合計
実施日数	240	240	240	236	239	239	241	1,675
参加児童数	8,672	5,268	9,102	6,317	4,823	7,893	4,469	46,544
サポーター登録者数	66	42	111	79	67	112	75	552

※参加児童数は延べ人数。複数の広場に登録しているサポーターは、それぞれに計上

## 5 学校支援地域組織事業

学校・家庭・地域が一体となって、地域ぐるみで子どもを育てる体制を整えることを大きな目的とした事業。

各学校の学校支援コーディネーターが、学校のニーズと支援者である地域のサポーター（ボランティア）を結びつけ、学習支援活動、図書の整理や読み聞かせ、芝生の手入れ、花壇や樹木の整備等の校内の環境整備、登下校時における子どもの安全確保等の支援活動を行う。

平成 23 年度に小中 5 校（一小、二小、三小、四小、一中）において開設。平成 24 年度に残りの 5 校（五小、六小、七小、二中、三中）の組織を開設し、様々な支援活動を行い、現在に至る。

学校名	各学校における主な活動
第一小学校	学習支援活動（体験授業等）、環境整備活動（芝生管理等）
第二小学校	学習支援活動（体験授業等）、環境整備活動（芝生管理等）、消防団防炎・防火指導、地域安全マップ作り
第三小学校	学習支援活動（家庭科授業支援等）、持久走大会安全見守り、登下校時安全見守り
第四小学校	学習支援活動（体験授業、クラブ活動における指導員手配等）、環境整備活動（芝生管理等）、横田西小学校（横田基地内）との国際交流事業、クローバーまつり
第五小学校	学習支援活動（授業支援、夏休みプール指導補助等）、野鳥観察会
第六小学校	学習支援活動（体験授業等）、地域安全マップ作り、環境整備活動（芝生管理、清掃等）
第七小学校	学習支援活動（体験授業、検定等）、環境整備活動（芝生管理等）
第一中学校	学習支援活動（校外学習引率等）、環境整備活動（校内美化等）、緊急時における登下校見守り
第二中学校	学習支援活動（ゲストティーチャー手配）
第三中学校	環境整備活動（校内芝生手入れ等）、活動ボランティア募集

# 文化財係

## 1 文化財保護審議会

### (1) 委員

氏名	選出分野	任期
新井 勝 紘	有形・無形文化財、史跡	27. 7. 1 ~ 29. 6. 30
石山 秀 和	有形・無形文化財、史跡	〃
河上 一 雄	有形・無形民俗文化財	〃
北原 進	有形・無形文化財、史跡	25. 7. 1 ~ 27. 6. 30
高崎 勇 作	有形・無形文化財、史跡	27. 7. 1 ~ 29. 6. 30
多田 仁 一	有形・無形文化財、史跡	〃
田村 光 男	有形・無形文化財、史跡	〃
野村 亮	天然記念物	〃
吉江 勝 広	有形文化財、史跡	〃

### (2) 開催状況

開催日	記 事
5. 30	議題 ・登録文化財候補「穀箱」について 報告事項 ・登録天然記念物「内出家のコブシ」の登録解除について ・旧ヤマジュウ田村家住宅の活用等に関する進捗状況について
7・11	・委嘱状交付 報告事項 ・福生消防署の建て替えについて
10. 3	議題 ・登録文化財候補「清水家旧蔵穀箱」について 報告事項 ・旧ヤマジュウ田村家住宅について
12. 5	委員研修視察 ・品川区立品川歴史館（東京都品川区） ・東京大空襲・戦災資料センター（東京都江東区）
28. 3. 26	議題 ・平成 28 年度文化財係事業計画について ・平成 28 年度新規登録予定文化財について 報告事項 ・平成 27 年度新規登録文化財の告示について ・第 28 回多摩郷土誌フェアの開催について ・旧ヤマジュウ田村家住宅の一般公開について

## 2 文化財調査

### (1) 文化財総合調査

調査項目	調査内容
歴史調査	郷土資料室収蔵古写真や古文書・近代の歴史資料の整理・分類調査
民俗・民具調査	郷土資料室収蔵の民具及び民俗資料の調査
古民家関係調査	旧ヤマジュウ田村家住宅に関する建造物・民具・文書資料の調査

## (2) 国指定、東京都指定、福生市指定・登録文化財一覧

平成 28 年 3 月 31 日現在

## ・国指定文化財

NO	名 称	種 別	登録日	備考
1	玉川上水	史跡	H15. 8. 27	

## ・都指定文化財

NO	名 称	種 別	登録日	備考
1	熊川神社本殿	有形文化財	S 55. 2. 21	

## ・福生市指定・登録文化財

NO	名 称	種 別	登録日	指 定
1	北条氏照制札	有形文化財	H 3. 4. 1	1
2	大田蜀山人書「熊川村看北条氏令」	有形文化財	H 3. 4. 1	1
3	牛浜出水の図	有形文化財	H 3. 4. 1	1
6	長沢遺跡出土加曾利E-1式浅鉢形土器	有形文化財	H 3. 4. 1	1
7	長沢遺跡出土加曾利E-1式土器	有形文化財	H 3. 4. 1	1
8	長沢遺跡出土勝坂式土器	有形文化財	H 3. 4. 1	1
9	長沢遺跡出土勝坂式土器	有形文化財	H 3. 4. 1	1
11	石棒	有形文化財	H 3. 4. 1	1
13	石川家所蔵文書	有形文化財	H 3. 4. 1	1
14	内出家所蔵文書	有形文化財	H 3. 4. 1	1
15	野島家所蔵文書	有形文化財	H 3. 4. 1	1
16	熊川神社所蔵文書	有形文化財	H 3. 4. 1	1
34	清水家所蔵文書	有形文化財	H 5. 7. 20	
35	宮本家所蔵文書	有形文化財	H 5. 7. 20	
36	伊東家所蔵文書	有形文化財	H 5. 7. 20	
37	横田家所蔵文書	有形文化財	H 5. 7. 20	
38	高崎治平翁頌徳碑	有形文化財	H 5. 7. 20	
47	長沢遺跡出土遺物	有形文化財	H 7. 11. 1	
48	木造森田友昇坐像	有形文化財	H 7. 11. 1	
49	森田友昇・萩原菽露俳諧資料	有形文化財	H 7. 11. 1	
50	森田家旧蔵製糸関係等資料	有形文化財	H 7. 11. 1	
51	森田家旧蔵俳諧等文芸資料	有形文化財	H 7. 11. 1	
53	千手院所蔵の彫刻及び絵画	有形文化財	H 9. 2. 1	2
54	真福寺所蔵の彫刻及び絵画	有形文化財	H 9. 2. 1	1
55	福生院所蔵の彫刻及び絵画	有形文化財	H 9. 2. 1	2
56	清岩院所蔵の彫刻及び絵画	有形文化財	H 9. 2. 1	1
57	長徳寺所蔵の彫刻及び絵画	有形文化財	H 9. 2. 1	1
58	旧宝蔵院所蔵の彫刻	有形文化財	H 9. 2. 1	
59	熊川神社所蔵の彫刻及び絵画	有形文化財	H 9. 2. 1	2
63	福生尋常高等小学校『郷土教授資料』	有形文化財	H21. 7. 2	
64	福生第一国民学校防空日誌	有形文化財	H21. 10. 27	
66	福生市埋蔵文化財包蔵地第一九号遺跡出土銭	有形文化財	H24. 3. 27	
67	石川彌八郎家所蔵文書	有形文化財	H24. 11. 2	
69	日光橋	有形文化財	H27. 3. 31	
小計		34		21
22	熊川神社本殿（建造物）	有形文化財	H 3. 4. 1	都指定
小計		1		
4	嘉元二年銘板碑	有形民俗文化財	H 3. 4. 1	1
5	嘉元四年銘板碑	有形民俗文化財	H 3. 4. 1	1
23	長徳寺の板碑	有形民俗文化財	H 4. 6. 1	
24	千手院の石造物	有形民俗文化財	H 4. 6. 1	1
25	福生院の石造物	有形民俗文化財	H 4. 6. 1	
26	清岩院の石造物	有形民俗文化財	H 4. 6. 1	1

NO	名 称	種 別	登録日	指 定
27	長徳寺の石造物	有形民俗文化財	H 4 . 6 . 1	
28	旧宝蔵院の石造物	有形民俗文化財	H 4 . 6 . 1	
39	田村家穀箱	有形民俗文化財	H 5 . 7 . 20	1
40	古谷家穀箱	有形民俗文化財	H 5 . 7 . 20	
41	加美平西公園の石造物	有形民俗文化財	H 5 . 7 . 20	
42	福生不動尊の馬頭観世音塔	有形民俗文化財	H 5 . 7 . 20	
43	熊川神社の石造物	有形民俗文化財	H 5 . 7 . 20	
44	福生神明社の石造物	有形民俗文化財	H 5 . 7 . 20	
52	森田美知子他着用の和服等資料	有形民俗文化財	H 7 . 11 . 1	
61	桶樽等製作用具	有形民俗文化財	H19.12.19	
65	清水家旧蔵和服資料	有形民俗文化財	H22.10.29	
70	清水家旧蔵穀箱	有形民俗文化財	H27.12.25	
小計		18		5
29	福生天王ばやし	無形民俗文化財	H 4 . 6 . 1	
30	ミキノクチ製作技術	無形民俗文化財	H 4 . 6 . 1	
60	福生の祭囃子	無形民俗文化財	H 9 . 6 . 2	
小計		3		
10	長塩氏の墓	史跡	H 3 . 4 . 1	1
12	田沢氏の墓（附、家臣の墓）	史跡	H 3 . 4 . 1	1
20	玉川上水開削工事跡	史跡	H 3 . 4 . 1	1
21	玉川上水旧堀跡	史跡	H 3 . 4 . 1	1
62	伝 地頭井戸	史跡	H20.7.4	
68	玉川上水開削工事跡（第二次登録分）	史跡	H27.3.31	
小計		6		4
17	石川家のケヤキ	天然記念物	H 3 . 4 . 1	1
18	南稲荷神社境内のケヤキ	天然記念物	H 3 . 4 . 1	1
19	清水家のケヤキ	天然記念物	H 3 . 4 . 1	1
31	石川家のケヤキ	天然記念物	H 4 . 6 . 1	
33	長徳寺のイチョウ	天然記念物	H 4 . 6 . 1	
45	清岩院のムクロジ	天然記念物	H 5 . 7 . 20	
46	天野家のカキ	天然記念物	H 5 . 7 . 20	
小計		7		3
合計		69		33

※ 指定の欄の数字は、指定文化財の点数を表す。

※ 32は解除により欠番「内出家のコブシ」

・国登録有形文化財（建造物）

1	石川酒造長屋門	有形文化財	H16.2.17	
2	石川酒造本蔵	有形文化財	H16.2.17	
3	石川酒造新蔵	有形文化財	H16.2.17	
4	石川酒造雑蔵	有形文化財	H16.2.17	
5	石川酒造向蔵	有形文化財	H16.2.17	
6	石川酒造文庫蔵	有形文化財	H16.2.17	
7	田村酒造酒造蔵	有形文化財	H25.12.24	
8	田村酒造前蔵	有形文化財	H25.12.24	
9	田村酒造雑蔵	有形文化財	H25.12.24	
10	田村酒造旧水車小屋及び脇蔵	有形文化財	H25.12.24	
11	田村酒造石垣	有形文化財	H25.12.24	
12	旧ヤマジュウ田村家住宅主屋	有形文化財	H26.12.19	
13	旧ヤマジュウ田村家住宅西土蔵	有形文化財	H26.12.19	
14	旧ヤマジュウ田村家住宅東土蔵	有形文化財	H26.12.19	
合計		14		

### (3) 委託事業

玉川上水に自然発生するホタルの保護及び研究の委託

委託先 福生ホタル研究会

## 3 文化財保護思想の普及

### (1) 市史の普及・学習会・見学会の開催

区 分	開 催 日	内 容
自然観察会	9.21 28.2.20	秋の自然観察会 冬の自然観察会
文化財ガイドツアー	10.17 10.31 11.14	「熊川地区に残る廃線跡を歩く」 「玉川上水開削工事跡と日光橋めぐり」 「福生地区文化財めぐり」
博物館で学ぶ 博物館講座	6.20 8.22 28.1.16 28.3.27	博物館の仕事を紹介しながら博物館施設を見学する講座 見学先：瑞穂・奥多摩・東村山・入間の郷土博物館

### (2) 古文書学習会

区 分	開 催 日	内 容
第1回	11.28	古文書学習会
第2回	12.12	古文書学習会
第3回	12.19	古文書学習会
第4回	28.2.27	古文書学習会
第5回	28.3.12	古文書学習会

## 4 郷土資料室

### (1) 展示開催

展 示 名	内 容	開 催 期 間
企 画 展	・テーマ「福生昔絵～記憶画でたどる原風景」	4.25～7.21
企 画 展	・テーマ「平和のための戦争資料展」	7.18～9.27
企 画 展	・テーマ「武州下原刀の世界」 ・関連事業「刀剣研磨実演会」 実演 研磨師 春藤秀樹氏 ・関連事業「下原刀製作工房見学会」 実演 刀工 佐藤重利氏	10.3～11.23
企 画 展	・テーマ「小正月飾とミキノクチ展」	11.28～28.1.24
特 別 展	・テーマ「福生市の成り立ちと人々のあゆみ」 ・記念講演会「多摩の煙突の元で生まれた生糸・飛行機・自転車」 講師 福生市文化財保護審議会委員 新井勝紘氏 ・関連講座「みずくらいどの謎に迫る」 講師 福生市文化財保護審議会会長 高崎勇作氏	28.1.30～28.4.17 28.3.5 28.3.19

全ての展示において、小学生を対象に記入しながら展示を理解してもらうためのワークシートを作成した。



(2) 子ども向け学習会

ア 小学生わくわく土曜日ワークショップ（体験学習）

区分	開催日	内容
第1回	4.11	ぶんぶんごまをつくろう
第2回	5.16	紋きりあそびをしよう
第3回	6.27	七夕飾りを作ろう
第4回	7.18	化石のレプリカをつくろう
第5回	8.21	夏休み子ども見学会「葛西臨海水族園に行こう」
第6回	9.12	秋の自然観察会
第7回	10.24	風車をつくろう
第8回	11.21	草遊び
第9回	12.19	お正月飾りをつくろう
第10回	28.1.23	からくり絵をつくろう
第11回	28.2.20	冬の自然観察会
第12回	28.3.19	はし袋を作ろう

イ 小学生クイズ

平成27年4月1日から平成28年3月31日までの毎週土曜日・日曜日・祝日に実施

(3) 資料の収集（寄贈）

寄贈資料	寄贈数
車大工道具資料	99点
民具関係資料	46点
鉄道関係資料	31点
民俗関係資料	26点
絵画	15点
中里介山関係資料	15点
書籍	11点
歴史関係資料	9点
オリンピック・国体関係資料	8点
産業関係資料	5点
音声関係資料	5点
教育関係資料	3点
片倉自転車関係資料	3点
通信関係資料	3点
生産・生業関係資料	1点

(4) 刊行物

特別展示解説書 「モダンふっさ」	500部
福生市文化財総合調査報告No.36 「福生市の鳥類」	500部

(5) 多摩郷土誌フェア参加

多摩地域の各市町村が発行している郷土誌関係の刊行物を一堂に展示し、紹介と普及を図ることを目的に開催した。（主催は東京都市社会教育課長会・文化財部会）

名称 第28回 多摩郷土誌フェア

期間 平成28年1月23日から同月24日まで

会場 立川市女性総合センターAIM1階

(6) 収蔵庫内の資料消毒

殺虫消毒及び虫害予防のため実施した。

実施日 平成28年1月18日から同月25日まで（作業は1月18日）

# ス ポ ー ツ 推 進 係

## 1 スポーツ・レクリエーション推進事業

### (1) 福生市スポーツ推進審議会

#### ア スポーツ推進審議会委員

任期：平成 27 年 6 月 1 日～平成 29 年 5 月 31 日

職 名	氏 名	選 出 分 野
会 長	池 田 浩 三	市内スポーツ関係者
副 会 長	清 水 信 好	学識経験者
委 員	成 末 回天雄	市内スポーツ関係者
委 員	藤 田 しのぶ	市内健康、保健等の関係者
委 員	佐 藤 志 保	市内健康、保健等の関係者
委 員	松 岡 宏 高	学識経験者
委 員	中 出 雅 俊	市民

#### イ スポーツ推進審議会活動状況

回	開催日	審議内容等
第 1 回	7 月 21 日 (火)	○委嘱状交付式 ○平成 26 年度スポーツ推進計画アクションプランの進捗状況について (報告) ○スポーツ推進計画の中間 (5 年間) の見直しについて (検討) ○地域スポーツクラブについて (検討)
第 2 回	12 月 17 日 (木)	○スポーツ推進計画の中間 (5 年間) の見直し、アンケート内容について (検討) ○地域スポーツクラブについて (検討)
第 3 回	平成 28 年 2 月 20 日 (土)	○スポーツ推進計画の中間 (5 年間) の見直し、アンケート内容について (検討) ○地域スポーツクラブ設立に向けた進捗状況について (報告)

### (2) スポーツ推進委員

#### ア 福生市スポーツ推進委員

任期：平成 26 年 4 月 1 日～平成 28 年 3 月 31 日

職 名	氏 名	就任年月日
委 員 長	飯 田 忍	平成 14 年 4 月 1 日
副 委 員 長	沖 山 健 司	平成 21 年 4 月 1 日
委 員	相 羽 則 男	平成 18 年 4 月 1 日
〃	小 口 健 作	平成 18 年 4 月 1 日
〃	沖 山 裕 子	平成 22 年 4 月 1 日
〃	森 田 育 美	平成 24 年 4 月 1 日
〃	高 山 茂	平成 26 年 4 月 1 日
〃	小 林 尚	平成 26 年 4 月 1 日
〃	女 屋 雅 之	平成 26 年 4 月 1 日
〃	石 川 仁 美	平成 26 年 4 月 1 日
〃	森 田 麻利衣	平成 26 年 4 月 1 日
〃	篠 田 直	平成 27 年 7 月 1 日

イ 活動状況

活 動 日	活 動 内 容
4 月	4 日 ジョギング教室
	18 日 ジョギング教室
	21 日 第 1 回スポーツ推進委員定例会
5 月	2 日 ジョギング教室
	16 日 ジョギング教室
	19 日 第 2 回スポーツ推進委員定例会
6 月	6 日 ジョギング教室
	10 日 ドッジビー普及活動（学童さくらクラブ）
	16 日 第 3 回スポーツ推進委員定例会
	17 日 ドッジビー普及活動（福生第五小学校ふっさっ子の広場）
	24 日 ドッジビー普及活動（学童さくらクラブ）
7 月	4 日 ジョギング教室
	8 日 ドッジビー普及活動（福生第五小学校ふっさっ子の広場）
	9 日 西多摩地域広域行政圏体育大会・第 1 回スポーツフェスタ部会（青梅市役所）
	11 日 二市一町スポーツ推進委員交流会（福生市幹事）
	14 日 第 4 回スポーツ推進委員定例会
	18 日 ジョギング教室
8 月	18 日 第 5 回スポーツ推進委員定例会
9 月	5 日 ジョギング教室
	5 日 市民総合体育大会（水泳競技）前日準備
	6 日 市民総合体育大会（水泳競技）
	15 日 第 6 回スポーツ推進委員定例会
	16 日 ドッジビー普及活動（福生第五小学校ふっさっ子の広場）
	19 日 ジョギング教室
10 月	3 日 ジョギング教室
	10 日 第 5 回ラン&ウォーク in 福生

活 動 日	活 動 内 容	
10 月	12 日	市民総合体育大会総合開会式
	15 日	西多摩地域広域行政圏体育大会・第 2 回スポーツフェスタ部会（青梅市総合体育館）
	17 日	ジョギング教室 ※雨天中止
	20 日	第 7 回スポーツ推進委員定例会
	21 日	ドッジビー普及活動（福生第五小学校ふっさっ子の広場）
	22 日	高齢者のスポーツ大会
	24 日	西多摩地域広域行政圏・スポーツフェスタ（青梅市総合体育館）
	25 日	身障者・手をつなぐ親の会運動会
11 月	1 日	健康まつり
	7 日	広域地区別研修会「第 7 ブロック」（福生市幹事）
	7 日	ジョギング教室
	17 日	第 8 回スポーツ推進委員定例会
	18 日	ドッジビー普及活動（福生第五小学校ふっさっ子の広場）
	21 日	ジョギング教室
	21 日	シニアウォーキング大会
12 月	15 日	第 9 回スポーツ推進委員定例会
	16 日	ドッジビー普及活動（福生第五小学校ふっさっ子の広場）
28 年 1 月	16 日	ジョギング教室
	19 日	第 10 回スポーツ推進委員定例会
	20 日	ドッジビー普及活動（福生第五小学校ふっさっ子の広場）
	23 日	ジョギング教室
2 月	6 日	ジョギング教室 ※雨天中止
	13 日	東京都地域スポーツ支援研修会（武蔵野公会堂）
	16 日	第 11 回スポーツ推進委員定例会
	17 日	ドッジビー普及活動（福生第五小学校ふっさっ子の広場）
	20 日	ジョギング教室
	28 日	東京マラソンボランティア（新宿区）
3 月	5 日	ジョギング教室
	10 日	ドッジビー普及活動（福生第三小学校ふっさっ子の広場）
	15 日	第 12 回スポーツ推進委員定例会
	19 日	ジョギング教室 ※雨天中止

(3) スポーツ教室等主催事業実施状況

区 分	対象	実施日（回数）	場 所	延べ参加者数
春のウォーキング	市民	4 月 11 日	残堀川から軽便鉄道廃線跡、野山北公園・六地藏	雨天中止
身障者水泳体験教室	身障者	7 月 17 日	市営プール	9 人
健康まつり	市民	11 月 1 日	福生野球場	483 人
秋のウォーキング	〃	11 月 14 日	残堀川から軽便鉄道廃線跡、野山北公園・六地藏	雨天中止
新春ふっさウォーキング	〃	平成 28 年 1 月 9 日	市内彫刻めぐり（多摩川中央公園～南公園～福東グラウンド～みずくらいど公園）	61 人

区 分	対象	実施日(回数)	場 所	延べ参加者数
ジョギング教室	〃	4月4日～平成28年 3月19日(20回)	多摩川中央公園から羽村方面	137人
合 計				690人

(4) 後援事業

事 業 名	開催日	会 場	内 容
福生市老人クラブ連合会 春季親睦輪投げ大会	5月14日	中央体育館	対象:福生市老人クラブ会員 参加者数:216人
関東ユースアルティメット選手権大会 シリーズ第1戦	5月15日～ 5月24日	福生市営競技場	対象:関東在住者 参加者数:350人
2015年第61回男子・第67回女子 全日本総合選手権ソフトボール大会 東京都予選会兼国体選手選考会	5月16日・17日	福生野球場ほか	対象:都民 選手数:500人
福生市老人クラブ連合会 春季親睦グランドゴルフ大会	5月20日	福生市営競技場	対象:福生市老人クラブ会員 参加者数:78人
ジュニア育成地域推進事業講演会 「発達時におけるスポーツ障害について」	5月23日	商工会館	対象:指導者・保護者及び市民 参加人数:130人
福生市老人クラブ連合会 春季親睦ペタンク大会	5月28日	多摩川中央公園	対象:福生市老人クラブ会員 参加者数:124人
第20回西東京陸上競技大会	6月6日	都立秋留台公園 陸上競技場	対象:近隣市町村 小・中・高校生 参加者数:1,191人
平成27年度公開講座 カヌー教室	6月27日	福生市営プール	対象:一般 参加者数:71人
スマイルスポーツフェスティバル	8月29日	福生市営競技場	対象:一般 参加者数:2,000人
ウォーク&ランフェスタ2015	9月21日	東京学芸大学 小金井キャンパス	対象:一般 参加者数:800人
福生市老人クラブ連合会 秋季親睦グランドゴルフ大会	9月30日	福生市営競技場	対象:福生市老人クラブ会員 参加者数:75人
福生市老人クラブ連合会 秋季親睦ペタンク大会	10月7日	多摩川中央公園	対象:福生市老人クラブ会員 参加者数:134人
第5回ラン&ウォーク in 福生	10月10日	多摩川中央公園	対象:一般 参加者数:577人
スポーツフェスティバルふっさ2015	10月12日	中央体育館	対象:市民 参加者数:387人
福生市老人クラブ連合会 秋季親睦輪投げ大会	10月15日	中央体育館	対象:福生市老人クラブ会員 参加者数:208人

事業名	開催日	会場	内容
第38回高齢者スポーツ大会	10月22日	中央体育館	対象：市民 参加者数：528人
シニアウォーキング大会	11月21日	多摩川中央公園	対象：市民 参加者数：158人
第19回福生市民新春駅伝大会	平成28年 1月24日	多摩川中央公園	対象：市民 参加者数：345人
第41回西東京家庭婦人バレーボール大会	平成28年 3月8日	中央体育館ほか	対象：近隣市町村民 参加者数：315人

(5) 健康増進・スポーツ普及事業

ア 生活習慣病予防対策事業

医療保健政策区市町村包括補助事業により、生活習慣病予防を目的とし、現役世代(30歳から50歳代まで)、高齢者(60歳以上)を対象に健康維持・増進事業を展開した。

委託先：特定非営利活動法人福生市体育協会

委託料：1,156,680円

委託期間：平成27年4月1日から平成28年3月31日まで

委託内容：健康維持・増進事業の企画・立案、また、年代別健康体力づくり教室の指導をスポーツ指導員(3人)により行った。

実施事業内容

- ・年代別健康体力づくり教室計画・実施

全64回開催 延べ参加人数558名 場所 中央体育館

- ・上記教室に関する各種研修会や講習会への参加

イ ジュニアスポーツ体験・育成事業

多摩・島しょスポーツ振興事業助成金事業により、継続的な子どもの体力・運動能力の向上を目的とし、就学前児童及び小学生を対象に様々なスポーツの体験を通じ、基礎運動能力の育成とスポーツを好きになる子どもの育成事業を展開した。

委託先：特定非営利活動法人福生市体育協会

委託料：2,002,320円

委託期間：平成27年4月1日から平成28年3月31日まで

委託内容：就学前児童及び小学生対象にスポーツ教室等事業の企画・立案、また、スポーツ教室の指導をスポーツ指導員(2人)により行った。

実施事業内容

- ・キッズ体操教室、チャレンジdoスポーツ教室、夏休み子どもスポーツ体験塾計画・実施

全126回開催 延べ参加人数1,634名 場所 中央体育館ほか

- ・上記教室に関する各種研修会や講習会への参加

(6) 各種大会

ア 第 68 回都民体育大会・第 69 回夏季大会（派遣事業）

開催期間：平成 27 年 5 月 5 日（火）～10 月 15 日（木）

種 目	延べ参加人数	内 容
開 会 式	23 人	5 月 10 日 会場：東京体育館
陸 上 競 技	4 人	5 月 24 日 会場：駒沢オリンピック公園総合運動場陸上競技場 一般男子 5,000m 24 位 塚越健太 一般男子走り幅跳び 7 位 下元唯人 一般女子走り幅跳び 5 位 下元知美
軟 式 野 球	20 人	5 月 9 日 会場：大井ふ頭中央海浜公園野球場 男子 1 回戦負 0 対 9 渋谷区
弓 道	12 人	5 月 17 日 会場：東京武道館 女子（5 人制団体）予選不通過（40 射中 17 中） 5 月 23 日 会場：東京武道館 男子（5 人制団体）予選通過（40 射中 24 中） 決勝トーナメント 1 回戦敗退（対中央区） 順位決定戦敗退（対東村山市） 6 位
ソ フ ト ボ ー ル	48 人	5 月 9 日～5 月 16 日 会場：都立光が丘公園野球場 男子 1 回戦勝 13 対 0 昭島市 2 回戦勝 2 対 1 府中市 準々決勝戦負 3 対 4 板橋区
バ ド ミ ン ト ン	14 人	5 月 10 日 会場：稲城市総合体育館 男子 1 回戦負 1 対 2 杉並区 5 月 17 日 女子 1 回戦負 1 対 2 北区
バ レ ー ボ ー ル	28 人	5 月 16 日 会場：東京体育館 女子 1 回戦勝 2 対 1 東大和市 2 回戦勝 2 対 0 立川市 3 回戦勝 2 対 0 中野区 5 月 17 日 会場：駒沢オリンピック公園総合運動場体育館 女子 準々決勝戦負 0 対 2 目黒区 5 位入賞
卓 球	13 人	5 月 24 日 会場：墨田区総合体育館 男子 1 回戦負 2 対 3 多摩市 女子 1 回戦負 0 対 3 三鷹市
ゲ ー ト ボ ー ル	5 人	5 月 24 日 会場：駒沢オリンピック公園総合運動場 男子 第 1 試合負（8 対 25）世田谷区 第 2 試合負（9 対 21）奥多摩町 第 3 試合勝（25 対 9）中野区 *予選敗退
テ ニ ス	20 人	5 月 17 日 会場：有明テニスの森 男子 1 回戦負 0 対 3 足立区 女子 1 回戦負 0 対 3 杉並区
ゴ ル フ	5 人	10 月 15 日 会場：立川国際カントリー倶楽部 団体戦 5 位（B クラス・60 歳未満の部） 個人戦 2 位 大田卓男
合 計	192 人	参加競技 10 種目

イ 第48回東京都市町村総合体育大会（派遣事業）

開催期間：平成27年7月4日（土）～8月2日（日）

開催市町村：第5ブロック（清瀬市、小平市、東村山市、東久留米市、西東京市）

種 目	延べ参加人数	内 容
開 会 式	10人	7月18日 会場：清瀬けやきホール
陸 上 競 技	3人	7月19日 会場：小平市立中央公園競技場 一般男子5000m決勝10位 塚越健太 50歳以上男子3000m12位 篠原泰浩
卓 球	16人	7月19日 会場：東村山市民スポーツセンター 男子 1回戦負 0-3 東大和市 女子 1回戦勝 3-1 昭島市 2回戦勝 3-2 府中市 3回戦負 2-3 日野市
ソ フ ト テ ニ ス	9人	7月25日 会場：清瀬市立下宿第三運動公園テニスコート 女子 1回戦負 1-2 立川市
バ レ ー ボ ー ル	15人	7月12日 会場：東京ドームスポーツセンター 1回戦勝 2-0 小平市 2回戦勝 2-0 東大和市 準決勝戦勝 2-0 府中市 決勝戦勝 2-0 立川市
バ ド ミ ン ト ン	12人	7月19日 会場：西東京市総合体育館 男子 1回戦勝 2-1 稲城市 2回戦負 0-3 立川市 7月20日 会場：西東京市総合体育館 女子 1回戦負 0-3 八王子市
軟 式 野 球	80人	7月4日～7月25日 1回戦勝 8-0 青梅市 会場：西東京市向台運動場 2回戦勝 7-0 国分寺市 会場：西東京市向台運動場 3回戦勝 8-0 狛江市 会場：小平市萩山公園グラウンド 準決勝戦 8-0 三鷹市 会場：清瀬市立下宿 第三運動公園野球場 決勝戦勝 13-5 東村山市 会場：清瀬市立内山 運動公園野球場
弓 道	6人	7月26日 会場：昭島市総合スポーツセンター弓道場 予選40射14中予選敗退
ゲ ー ト ボ ー ル	5人	7月19日 会場：清瀬市立下宿第三運動公園サッカー場 予選リーグ 1ゲーム目勝 25-10 東大和市 2ゲーム目負 13-18 清瀬市
ソ フ ト ボ ー ル	15人	7月11日 会場：清瀬市立下宿第三運動公園野球場 1回戦負 3-6 立川市
剣 道	5人	7月19日 会場：西東京市スポーツセンター 1回戦勝 3-1 小金井市 2回戦負 1-2 西東京市
閉 会 式	7人	8月2日 会場：清瀬けやきホール
合 計	183人	参加競技10種目



ウ 平成 27 年度都民スポレクふれあい大会（派遣事業）

開催期間：平成 27 年 7 月 26 日（日）～12 月 12 日（土）

種 目	参加人数	内 容
ミニテニス	10 人	9 月 23 日 会場：立川市柴崎体育館 男女ペア 7 組参加 男女フリーの部 ベスト 8（坂口 明・小野寺 智子） その他ペアは予選敗退
グラウンドゴルフ	8 人	9 月 26 日 会場：駒沢オリンピック公園総合運動場 男女とも入賞者なし
合 計	18 人	参加競技 2 種目

エ 平成 27 年度都民生涯スポーツ大会（派遣事業）

開催期間：平成 27 年 8 月 22 日（土）～9 月 20 日（日）

種 目	参加人数	内 容
テ ニ ス	6 人	8 月 29 日・30 日 会場：有明テニスの森公園 団体リーグ戦負 0－3 江東区 0－3 板橋区 2－1 国立市
弓 道	6 人	9 月 6 日 会場：東京武道館 団体戦一次予選 20 射 3 中不通過 敗者復活戦 20 射 4 中予選落ち
ラージボール卓 球	6 人	9 月 13 日 会場：墨田区総合体育館 団体リーグ戦 1 試合目負 0－3 荒川区 2 試合目負 0－3 千代田区 3 試合目勝 3－0 国分寺市
合 計	18 人	参加競技 3 種目

オ 平成 27 年度福生市民総合体育大会

開催期間：平成 27 年 8 月 30 日（日）～平成 28 年 1 月 31 日（日）

種 目	開 催 日	延々参加者数	会 場	主 管
開 会 式	10 月 12 日	602 人	中央体育館主競技場	NPO 法人福生市体育協会
陸 上 競 技	10 月 11 日	雨天中止	市営競技場	陸上競技協会
柔 道	10 月 25 日	45 人	中央体育館柔道場	柔道連盟
軟 式 野 球	8 月 30 日～ 12 月 6 日	867 人	福生野球場	軟式野球連盟
弓 道	10 月 4 日	44 人	中央体育館弓道場	弓道連盟

種 目	開 催 日	延べ参加者数	会 場	主 管
ソフトボール	9月6日～ 11月1日	1,053人	福東球技場ほか	ソフトボール連盟
剣 道	11月1日	160人	中央体育館主競技場	剣道連盟
ス キ ー	平成28年2月7日	14人	長野県菅平スキー場	スキー連盟
バドミントン	10月18日	48人	中央体育館主競技場	バドミントン連盟
空 手 道	9月6日	28人	中央体育館柔・剣道場	空手道連盟
バレーボール	10月11日	160人	中央体育館主競技場	バレーボール連盟
卓 球	9月27日	199人	中央体育館主競技場	卓球連盟
ソフトテニス	10月17日 11月7日	145人	武蔵野台テニスコート	ソフトテニス連盟
バスケットボール	9月20日～ 10月4日	86人	中央体育館主競技場	バスケットボール連盟
サ ッ カ ー	10月12日～ 12月19日	295人	市営競技場	サッカー連盟
ゲートボール	9月30日	30人	多摩川中央公園	ゲートボール協会
インディアカ	11月22日	163人	中央体育館主競技場	インディアカ連盟
グラウンドゴルフ	10月19日	46人	市営競技場	グラウンドゴルフ協会
少年軟式野球	9月6日～ 11月8日	1,200人	南公園グラウンド	少年軟式野球連盟
ミニテニス	9月12日 9月13日	44人	福生第2小学校体育館	ミニテニス連盟
少林寺拳法	11月1日	51人	中央体育館柔・剣道場	少林寺拳法連盟
バウンドテニス	10月18日	26人	福生地域体育館	バウンドテニス協会
早朝軟式野球	9月26日～ 11月7日	100人	加美平野球場	早朝野球連盟
テ ニ ス	9月6日～ 11月8日	250人	武蔵野台テニスコート 福東テニスコート	テニス協会
ビーチボール	10月25日	65人	中央体育館主競技場	ビーチボール連盟
ゴ ル フ	11月25日	88人	立川国際カントリー 倶楽部	ゴルフ協会
太 極 拳	11月1日	89人	多摩川中央公園	太極拳連盟
スポーツダーツ	10月25日	23人	福生地域体育館	スポーツダーツ協会
水 泳	9月6日	155人	市営プール	教育委員会
身障者・手をつなぐ 親の会運動会	10月25日	100人	熊川地域体育館	身体障害者福祉協会 手をつなぐ親の会
合 計		6,176人	実施競技 29 種目	
前年度実績		6,240人	実施競技 29 種目	

(7) 西多摩地域広域行政圏協議会スポーツ共同事業

第25回西多摩地域広域行政圏体育大会

開催日：平成27年10月25日(日)

開催市町村：青梅市・奥多摩町(第1ブロック)

種 目		参加人数	結 果		
バレーボール	女子	15人			
剣道	男子	3人			
バドミントン	男子	11人	第3位	ミックスダブルス団体戦	
	女子	8人			
テニス	男子	10人	第3位		
	女子	10人			
ゲートボール	男子	9人	準優勝	男女混合団体戦2チーム参加	
	女子	2人			
インディアカ	男子	8人	優勝		
	女子	10人	優勝 準優勝	福生市2チーム参加	
卓球	男子	9人	準優勝		
	女子	9人			
ソフトテニス	男子	12人			
	女子	7人	第3位		
ファストピッチソフトボール	男子	23人	優勝		
	女子	22人	優勝		
スローピッチソフトボール	男子	20人	優勝		
陸上競技	ロードレース：一般男子 10km	男子	10人	第2位	塚越 健太
	ロードレース：40歳男子 5km			第3位	宮本 幸司郎
	ロードレース：50歳男子 5km			第2位	篠原 泰治
	ロードレース：60歳男子 5km			第3位	高野 浩
	ロードレース：一般女子 10km	女子	1人		
	ロードレース：40歳女子 5km			第2位	鬼頭 由味子
	ロードレース：50歳女子 5km				
軟式野球	男子	20人	優勝		
サッカー	男子	20人			
グラウンドゴルフ	団体戦	10人	第3位		
	男子	8人	第3位	ニッ木 香治	
	女子	2人	第2位	高村 次子	
スポーツフェスタ		600人		ニュースポーツ7種目	
役員応援派遣		10人			
合 計		869人			

※ 競技種目のほかに「誰でもできるニュースポーツ」を体験できるスポーツフェスタを羽村市スポーツセンターにて実施した。 ※実施日：10月24日(土)

- ・種目 ①キンボール ②フライングディスク ③ラインナップ ④ボッチャ  
⑤スポーツ吹矢 ⑥ユニカール ⑦フロアホッケー

(8) 指定管理者制度の導入

- ・市営プール指定管理委託料 21,836,288 円

指定期間 平成 25 年 7 月 1 日から平成 30 年 3 月 31 日まで

平成 25 年 7 月 1 日から市営プールに指定管理者制度を導入し、プール開場期間及び閉場期間においても民間活力を活用し市民サービスの向上を図った。

- ・熊川地域・福生地域体育館指定管理委託料 71,269,000 円

指定期間 平成 26 年 4 月 1 日から平成 31 年 3 月 31 日まで

平成 21 年 4 月 1 日から熊川地域体育館、福生地域体育館に指定管理者制度を導入し、民間活力を活用し市民サービスの向上を図った。

(9) 中央体育館運営委託

- ・中央体育館運営委託料 33,027,000 円

委託期間 平成 27 年 4 月 1 日から平成 28 年 3 月 31 日まで

平成 22 年 4 月 1 日から中央体育館の運営の一部を、特定非営利活動法人福生市体育協会に業務委託を開始した。

(10) 学校体育施設開放事業

ア 学校体育施設の使用状況

学校名	学校校庭使用状況		学校体育館使用状況		総計	
	件数 (件)	人数 (人)	件数 (件)	人数 (人)	件数 (件)	人数 (人)
一 小	104	2,822	126	2,339	230	5,161
二 小	169	6,711	401	5,047	570	11,758
三 小	159	3,802	268	5,151	427	8,953
四 小	119	4,167	231	5,369	350	9,536
五 小	140	5,043	251	4,312	391	9,355
六 小	108	2,980	211	3,559	319	6,539
七 小	183	4,736	122	881	305	5,617
一 中	83	1,931	156	1,550	239	3,481
二 中	37	530	536	8,270	573	8,800
三 中	54	1,284	295	3,726	349	5,010
当該年度合計	1,156	34,006	2,597	40,204	3,753	74,210
前年度合計	1,222	37,441	2,845	43,602	4,067	81,043

イ 校庭照明の使用状況

年 度	年間申請件数 (件)	年間使用件数 (件)	年間使用料 (円)
当該年度合計	113	340	997,000
前年度合計	102	331	1,041,500

## 2 屋外体育施設

### (1) 屋外体育施設の整備状況

・屋外施設工事 3,330,720 円

※市営プールシェルター設置工事、市営プール（幼児用プール）ろ過装置フィルター交換工事  
市営競技場テニスコート改良工事を実施した。

・屋外施設修繕 4,254,426 円

※福生野球場スプリンクラー、市営プール（50mプール）ろ過装置、福東テニスコート、芝刈機、  
刈払機、ブロワー、テニスネット、福東グランド便所修繕を実施した。

### (2) 屋外体育施設の概要

施設名		面積 (㎡)	面数	内容
競技場	競技場	15,500	1面	福生市大字福生 3232 1時間につき 1,500 円（市外 4,500 円） 夜間照明料 1時間につき 4,000 円（市外 12,000 円） 陸上競技・サッカー・少年野球・ソフトボール ランニング走路（延長=438.7m） 個人 1回につき 100 円（市外 300 円）
	テニスコート	2,600	4面	福生市大字福生 3232 1面 1時間につき 500 円（市外 1,500 円） 夜間照明料 1面 1時間につき 1,000 円（市外 3,000 円） 全天候型テニスコート
福東総合グランド	第一少年野球場	7,432	1面	福生市大字熊川 1603 1時間につき 500 円（市外 1,500 円） 少年野球・ソフトボール
	第二少年野球場	4,285	1面	福生市大字熊川 1601 1時間につき 500 円（市外 1,500 円） 少年野球・ソフトボール
	球技場	6,893	1面	福生市大字熊川 1603 1時間につき 500 円（市外 1,500 円） 軟式野球・ソフトボール・少年野球・少年サッカー
	テニスコート	4,764	6面	福生市大字熊川 1608・1620 1面 1時間につき 800 円（市外 2,400 円） 砂入人工芝テニスコート
	グランド	11,640	1面	福生市大字熊川 1610 1時間につき 300 円（市外 900 円） 少年野球・ソフトボール
福生野球場		17,667	1面	福生市牛浜 162 1時間につき 1,500 円（市外 4,500 円） 夜間照明料 1時間につき 4,000 円（市外 12,000 円） 軟式、硬式（制限有り）野球・ソフトボール・少年サッカー、少年野球

施設名		面積 (㎡)	面数	内容
加美平野球場		5,801	1面	福生市加美平1-21 1時間につき500円(市外1,500円) 軟式野球・ソフトボール、少年野球
武蔵野台テニスコート		2,522	4面	福生市武蔵野台1-30 1面1時間につき800円(市外2,400円) 夜間照明料1面1時間につき1,000円(市外3,000円) 砂入人工芝テニスコート フットサル1時間につき1,600円(市外4,800円) フットサル夜間照明料1時間につき2,000円(市外6,000円)
南公園	テニスコート	1,978	3面	福生市南田園1-1-1 1面1時間につき500円(市外1,500円) 全天候型テニスコート
	グラウンド	10,188	1面	福生市南田園1-1-1 1時間につき300円(市外900円) 軟式野球・少年野球・ソフトボール
多摩川中央公園グラウンド		6,200	1面	福生市北田園一丁目先 1時間につき300円(市外900円) 少年野球・ソフトボール
プール		10,000	—	福生市北田園2-8-4 ※夏期の利用(水泳に限定) 2時間以内大人200円、小人(中学生以下)100円 超過料金(1時間以内)大人100円、小人50円 コインロッカーリターン方式 50m・25m・変形・幼児プール ※夏期以外の利用(カヌー) 50mプール1時間につき3,000円(市外9,000円) その他のプール1時間につき1,500円(市外4,500円)

(3) 屋外体育施設の利用状況

施設名			利用状況			使用料(円)		
			申請件数(件)	利用件数(件)	利用人数(人)	金額(円)	還付金額(円)	合計(円)
競技場	競技場	個人	4	4	4	500		500
		団体	201	798	91,546	3,720,350	0	3,720,350
	テニスコート		2,521	2,521	12,882	3,532,990	4,000	3,528,990
	コインロッカー			71		3,550		3,550
福東総合グラウンド	第一少年野球場		12	116	6,130	238,680	0	238,680
	第二少年野球場		22	107	3,107	214,250	0	214,250
	球技場		33	116	3,528	178,480	0	178,480
	テニスコート		3,290	3,295	18,452	6,335,800	0	6,335,800
	グラウンド		74	284	11,076	84,700	0	84,700

施設名	利用状況			使用料(円)		
	申請件数(件)	利用件数(件)	利用人数(人)	金額(円)	還付金額(円)	合計(円)
福生野球場	245	778	28,941	3,794,970	71,250	3,723,720
加美平野球場	158	435	10,161	398,970	0	398,970
武蔵野台テニスコート	2,427	2,612	19,172	5,534,300	4,800	5,529,500
南公園	テニスコート	1,265	1,265	1,048,860	0	1,048,860
	グラウンド	84	287	67,540	0	67,540
多摩川中央公園グラウンド	61	127	3,524	87,130	0	87,130
当該年度合計	(個人)	4	4	4	500	500
	(団体)	10,393	12,812	223,056	25,240,570	80,050
前年度合計	(個人)	9	9	9	950	950
	(団体)	10,937	12,827	195,855	22,438,270	129,000

(4) プール

ア 夏季利用状況

※7月16日・17日、8月17日・26日・29日・30日、

9月1日は悪天候のため休場

開場期間		7月12日～9月5日(49日間) ※休場日を除いた日数			
項目		利用者(人)		使用料(円)	
		人数	1日平均	金額	1日平均
大人	2時間	10,527	214.8	2,105,400	42,967.3
	(超過者)	(921)	(18.8)	92,100	1,879.6
	無料者	132	2.7		
	合計	10,659	217.5	2,197,500	44,846.9
小人	2時間	1,368	27.9	136,800	2791.8
	(超過者)	(610)	(12.4)	30,500	622.4
	無料者・小学2年以下	7,250	148.0		
	無料券・小学生	3,415	69.7		
	無料券・中学生	378	7.7		
合計	12,411	253.3	167,300	3,414.3	
当該年度総数	2時間	11,895	242.8	2,242,200	45,759.2
	(超過者)	(1,531)	(31.2)	122,600	2,502.0
	無料者	11,175	228.1		
	総合計	23,070	470.8	2,364,800	48,261.2
前年度総数	2時間	10,712	210.0	2,007,900	39,370.6
	(超過者)	(1,376)	(27.0)	108,350	2,124.5
	無料者	9,492	186.1		
	総合計	20,204	396.2	2,116,250	41,495.1

※開場期間中、小学3年生から6年生までを対象に「泳力認定会」を実施し、合格者は50mプールの利用ができるようにした。 申込者数 18名、うち合格者 18名

イ 閉場時開催イベント

・スポーツ&ゲーム体験イベント

日時：平成 27 年 6 月 7 日（日） 午前 11 時から午後 5 時まで

場所：市営プール管理棟内及びプールサイド

内容：8 種目スポーツ&ゲーム体験

延べ参加者数：214 名

・市民総合体育大会水泳大会同時開催イベント

日時：平成 27 年 9 月 6 日（日） 午前 10 時から午後 3 時まで

場所：市営プール管理棟内及びプールサイド

内容：CPR&AED 無料実技体験、ラインスロー無料体験、プール忘れ物展示

延べ参加者数：30 名

・福春イベント

日時：平成 28 年 3 月 27 日（日） 午前 11 時から午後 4 時まで

場所：市営プール管理棟内及びプールサイド

内容：12 種目スポーツ&ゲーム体験等、イベント参加者へのおしるこ提供

延べ参加者数：28 名

### 3 体育館

(1) 体育館の整備状況

・中央体育館施設修繕

1,364,342 円

※埋設給水管漏水、女子トイレ手洗器、中央体育館防水、中央体育館絶縁不良、柔道場床、  
トイレ用排風機、更衣室照明器具安定器取替、冷水器、足洗い場水栓漏水、エアロバイク、  
トレーニング機器パット取替、道場壁補強、照明器具の修繕を実施した。

・熊川地域体育館修繕

939,600 円

※高圧気中負荷開閉器修繕

(2) 体育館の概要

施設名	内容
中央体育館 [昭和 48 年 4 月開館] [平成 19 年 4 月改修]	(敷地面積) 6,600 m <sup>2</sup> (建築延面積) 2,552.132 m <sup>2</sup> (延床面積) 4,403.410 m <sup>2</sup> (休館日) 月曜日・年末年始 ※月曜日が祝日の場合は開館し、祝日の翌日が休館日 (開館時間) 午前 9 時～午後 10 時 (使用料) {個人使用：1 回 1 時間 30 分} 大人 150 円・小人 70 円 (貸切使用) ※市内中学生以下及び 65 歳以上高齢者団体、一般 の 1/2 使用料 {主競技場} (1 時間) 全面 1,600 円・半面 800 円・1/4 400 円 (市外・1 時間) 全面 4,800 円・半面 2,400 円・1/4 1,200 円 {柔道場} (1 時間) 600 円 (市外 1,800 円) {剣道場} (1 時間) 600 円 (市外 1,800 円) {卓球場} (1 時間) 800 円 (市外 2,400 円) {弓道場} (1 時間) 800 円 (市外 2,400 円)



	{多目的室} (1時間) 600円 (市外 1,800円) {会議室・和室} (1時間) 400円 (市外 1,200円) (施設内容) 主競技場・トレーニング室・卓球場・柔道場・剣道場・弓道場・多目的室・会議室・和室 ほか
熊川地域体育館 [昭和62年10月開館]	(敷地面積) 3,944.290㎡ (建築延面積) 1,180.877㎡ (延床面積) 1,557.870㎡ (休館日) 毎月第2月曜日・年末年始 ※休館日が祝日の場合は開館し、祝日の翌日が休館日 (開館時間) 午前9時～午後10時 (使用料) {個人利用: 1回1時間30分} 大人150円・小人70円 (貸切使用) ※市内中学生以下及び65歳以上高齢者団体、一般の1/2使用料 {第2体育室} (1時間) 800円 (市外 2,400円) {会議室} (1時間) 400円 (市外 1,200円) (施設内容) 第1体育室・第2体育室・会議室・トレーニングエリア ほか
福生地域体育館 [平成7年7月開館]	(敷地面積) 2,826㎡ (建築延面積) 1,492.595㎡ (延床面積) 2,725.348㎡ (休館日) 毎月第4月曜日・年末年始 ※休館日が祝日の場合は開館し、祝日の翌日が休館日 (開館時間) 平日: 午前9時～午後11時 土・日・祝日: 午前8時～午後10時 (使用料) {個人利用: 1回1時間30分} 大人150円・小人70円 (貸切使用) ※市内中学生以下及び65歳以上高齢者団体、一般の1/2使用料 {第2体育室} (1時間) 800円 (市外 2,400円) {会議室} (1時間) 400円 (市外 1,200円) (施設内容) 第1体育室・第2体育室・トレーニング室・会議室 ほか

(3) 体育館の利用状況

ア 部屋別利用者数

(単位: 人)

中央体育館		熊川地域体育館		福生地域体育館	
主競技場	47,390	第1体育室	40,244	第1体育室	51,940
柔道場	8,976	第2体育室	24,296	第2体育室	50,225
剣道場	12,641	トレーニング スペース	4,686	トレーニング室	50,730
弓道場	13,015				
卓球場	9,795	会議室	3,532	会議室	5,215
多目的室	9,922	/	/	/	/
トレーニング室	20,643				
会議室	7,427				
和室	3,148				
その他	136				
当該年度合計	133,093	当該年度合計	72,758	当該年度合計	158,110
前年度合計	133,975	前年度合計	74,288	前年度合計	150,598

## イ 個人・貸切別利用者数

(単位：人)

種 別		中央体育館	熊川地域体育館	福生地域体育館
個人利用	大 人	42,388	39,359	92,635
	小 人	5,193	15,633	15,441
	身 障 者	671	347	3,208
	無 料	173	754	2,643
	小 計	48,425	56,093	113,927
貸切利用	無 料 教 室	3,486	146	163
	貸 切 利 用	81,182	3,729	23,150
	独 自 事 業		12,790	20,870
	小 計	84,668	16,665	44,183
当該年度合計		133,093	72,758	158,110
前年度合計		133,975	74,288	150,598

※中 央 体育館：5月こどもの日、10月体育の日市民無料開放

※熊川地域体育館：毎月第1月曜日無料開放（5月はこどもの日、10月は体育の日に実施）

※福生地域体育館：毎月第1月曜日無料開放（5月はこどもの日、10月は体育の日に実施）

## (4) 体育館の使用料

施設名	種別	個人利用				貸切利用		合計金額 (円)
		大人		小人		件数 (件)	金額 (円)	
		人数 (人)	金額 (円)	人数 (人)	金額 (円)			
中央体育館	当該年度計	42,391	6,358,650	5,193	363,510	1,009	4,640,150	11,362,310
	還付金額					0	0	0
	当該年度合計	42,391	6,358,650	5,193	363,510	1,009	4,640,150	11,362,310
	前年度合計	40,564	6,084,600	4,615	323,050	937	4,437,350	10,845,000
熊川地域体育館	当該年度計	39,359	5,903,850	15,633	1,094,310	109	263,200	7,261,360
	還付金額					0	0	0
	当該年度合計	39,359	5,903,850	15,633	1,094,310	109	263,200	7,261,360
	前年度合計	39,995	5,999,250	15,410	1,078,700	123	253,600	7,331,550
福生地域体育館	当該年度計	92,635	13,895,250	15,441	1,080,870	408	1,342,800	16,318,920
	還付金額					0	0	0
	当該年度合計	92,635	13,895,250	15,441	1,080,870	408	1,342,800	16,318,920
	前年度合計	91,233	13,684,950	16,398	1,147,860	436	1,501,100	16,333,910

(5) 体育館事業

ア 中央体育館：各種スポーツ・レクリエーション事業の実施

事業名	事業数	対象	延べ回数	延べ参加者数
キッズ体操3ほか5事業	6事業	幼児・親子	109回	1,338人
ジュニアバドミントン教室ほか5事業	6事業	小・中学生	189回	3,379人
ナイトストレッチほか23事業	24事業	一般	1,014回	9,915人
若草健康体操教室ほか5事業	6事業	中高齢者	197回	2,240人
合計	42事業		1,509回	16,872人

イ 熊川地域体育館：各種スポーツ・レクリエーション事業の実施

事業名	事業数	対象	延べ回数	延べ参加者数
わくわく幼児体操ほか9事業	10事業	幼児・親子	217回	1,341人
キッズヒップホップ教室ほか9事業	10事業	小・中学生	306回	4,407人
かんたんエアロほか22事業	23事業	一般	890回	10,653人
高齢者筋トレ体操教室ほか2事業	3事業	中高齢者	137回	1,765人
障害者スティックゴルフほか1事業	2事業	障害者	11回	238人
合計	48事業		1,561回	18,404人

ウ 福生地域体育館：各種スポーツ・レクリエーション事業の実施

事業名	事業数	対象	延べ回数	延べ参加者数
幼児体操教室ほか3事業	4事業	幼児	259回	2,598人
ジュニア体操教室ほか9事業	10事業	小・中学生	368回	6,019人
ナイトピラティスほか14事業	15事業	一般	600回	12,062人
転倒防止（ころばん塾）ほか4事業	5事業	中高齢者	218回	5,694人
合計	34事業		1,445回	26,373人

(6) 指導援助事業

ア 中央体育館

事業名（地域・団体）	開催日	会場	内容
高齢者スポーツ大会 （社会福祉協議会）	10月22日	中央体育館	運動会 参加者数：528人

イ 熊川地域体育館

事業名（地域・団体）	開催日	会場	内容
れんげ園レクリエーション	毎月第1木曜日 全10回	熊川地域体育館	レクリエーションゲーム、ボール運動、スティックゴルフ、輪投げ等 延べ参加者数：211人
身障者・手をつなぐ親の会 運動会 (身体障害者福祉協会)	10月25日	熊川地域体育館	運動会 参加者数：100名
内出町会運動会 (内出町会)	11月1日	熊川地域体育館	運動会 参加者数：160人
武蔵野町会子供会 (武蔵野町会)	平成28年 3月6日	熊川地域体育館	レクリエーションゲーム、歓送迎会等 参加者数：70人
内出町会子供会 (内出町会)	3月6日	熊川地域体育館	レクリエーションゲーム、歓送迎会等 参加者数：27人
スティックゴルフ大会 (身体障害者福祉協会)	3月13日	熊川地域体育館	軽体操、スティックゴルフ等 参加者数：27人

ウ 福生地域体育館

事業名（地域・団体）	開催日	会場	内容
青少年自立支援センター 運動会 (NPO 法人青少年自立支援 センター)	6月15日	福生地域体育館	運動会 参加者数：100人
武蔵野台一丁目町会運動会 (武蔵野台一丁目町会)	11月2日	福生地域体育館	運動会 参加者数：200人

1 市民会館・公民館利用回数

※平成21年4月から、福生市民会館に指定管理者制度を導入

(単位:回)

公民館

施設名 月 開館日数 区分	4		5		6		7		8		9		10		11		12		28年1		2		3		合 計	
	有 料	減 免	有 料	減 免	有 料	減 免	有 料	減 免	有 料	減 免	有 料	減 免	有 料	減 免	有 料	減 免	有 料	減 免	有 料	減 免	有 料	減 免	有 料	減 免	有 料	減 免
市	5	8	23	29	26	25	36	36	39	19	9	16	22	16	22	9	19	9	34	16	22	9	34	21	21	257
大ホ一ル	5	8	23	29	26	25	36	36	39	19	9	16	22	16	22	9	19	9	34	16	22	9	34	21	21	344
小ホ一ル	22	19	32	35	17	14	32	32	52	43	34	23	23	23	21	43	43	23	21	23	21	21	21	21	21	344
小	27	27	55	64	43	39	68	68	91	62	43	39	68	68	91	62	62	62	43	43	39	43	39	43	43	601
民	7	5	6	2	8	9	15	23	27	13	20	0	18	2	32	34	9	30	39	7	14	21	2	11	13	237
リハ一サル室	7	5	6	2	8	9	15	23	27	13	20	0	18	2	32	34	9	30	39	7	14	21	2	11	13	237
第1集會室	23	7	29	32	17	49	32	20	52	16	6	22	13	18	31	29	24	34	54	26	23	49	22	17	39	454
第2集會室	18	15	33	27	20	47	22	18	40	17	10	26	36	20	24	44	8	39	47	19	23	42	11	27	38	433
第3集會室	9	29	38	11	27	38	8	44	52	15	40	55	12	18	30	49	3	53	56	7	39	46	2	37	39	497
第4集會室	0	52	52	3	44	47	2	58	60	14	50	64	2	55	57	0	60	60	2	57	59	6	47	53	5	607
第5集會室	0	54	54	3	45	48	3	58	61	13	52	65	2	55	57	2	48	50	2	56	58	6	47	53	5	616
第6集會室	6	17	23	12	11	23	16	23	39	11	24	35	3	15	18	2	21	23	12	38	50	4	41	45	7	350
第7集會室	3	16	19	8	11	19	10	21	31	6	27	33	0	15	15	0	18	18	7	38	45	2	41	43	6	315
第8集會室	20	12	32	11	6	17	13	23	36	15	16	31	9	7	16	23	13	36	23	21	44	20	27	47	12	353
展示スペース	0	0	0	0	0	0	0	18	18	0	9	9	0	27	27	0	51	51	0	9	9	0	3	3	0	170
小 計	86	207	293	103	162	265	117	291	408	151	260	411	68	221	289	67	294	361	104	349	453	70	381	451	96	4,032
合 計	113	207	320	130	162	292	172	291	463	215	260	475	111	221	332	106	294	400	172	349	521	161	381	542	158	4,633
公	2	19	21	0	17	17	7	23	30	5	39	44	2	28	30	5	20	25	8	27	35	11	18	29	4	351
調 理 室	2	19	21	0	17	17	7	23	30	5	39	44	2	28	30	5	20	25	8	27	35	11	18	29	4	351
美 術 室	6	9	15	6	9	15	0	20	20	12	33	45	2	12	14	5	14	19	5	19	24	5	24	29	0	253
音 楽 室	6	36	42	12	28	40	8	47	55	13	37	50	4	33	37	2	45	47	8	48	56	5	40	45	4	516
視 聴 覚 室	3	36	39	6	34	40	3	42	45	14	39	53	2	41	43	6	40	46	9	47	56	2	41	43	2	514
兒 童 室	1	14	15	0	6	6	3	19	22	0	25	25	2	12	14	3	18	21	2	28	30	0	26	26	6	268
合 計	18	114	132	24	94	118	21	151	172	44	173	217	12	126	138	21	137	158	32	169	201	23	149	172	16	1,902
總 合 計	131	321	452	154	256	410	193	442	635	259	433	692	123	347	470	127	431	558	204	518	722	184	530	714	174	6,535
前年度大ホ一ル利用回数	6	15	26	24	19	24	19	24	19	35	37	34	34	22	22	15	22	15	22	22	15	15	22	15	22	290
前年度小ホ一ル利用回数	18	12	23	29	13	29	13	29	13	15	26	26	49	38	38	25	26	25	26	26	30	30	30	30	30	304
前年度大・小ホ一ル小計	24	27	49	53	32	53	32	53	32	50	63	83	83	60	60	40	48	40	48	48	65	65	65	65	65	594
前年度集會室等小計	86	231	317	70	175	245	85	254	339	119	266	385	71	157	228	82	213	295	122	325	447	75	416	491	92	4,123
前年度市民会館合計	110	231	341	97	175	272	134	254	388	172	266	438	103	157	260	132	213	345	185	325	510	158	416	574	152	4,717
前年度公民館合計	23	97	120	17	95	112	16	126	142	5	181	186	6	73	79	19	104	123	11	156	167	14	207	221	11	1,831
前年度總合計	133	328	461	114	270	384	150	380	530	177	447	624	109	230	339	151	317	468	196	481	677	172	623	795	163	6,548

(単位：円)

## 2 市民会館・公民館使用料

施設名	月												合 計	
	4 26日	5 27日	6 25日	7 27日	8 26日	9 26日	10 27日	11 25日	12 24日	28年1 24日	2 14日	3 17日		還付金
大ホール	1,734,600	1,541,200	1,686,400	1,169,000	1,484,830	3,028,900	2,331,000	1,427,000	2,914,500	2,916,900	2,014,500	1,435,400	1,124,800	22,559,430
付属備品	7,200	69,800	225,600	615,100	100,700	70,500	393,150	445,800	365,150	48,500	87,500	431,400		2,860,400
小計	1,741,800	1,611,000	1,912,000	1,784,100	1,585,530	3,099,400	2,724,150	1,872,800	3,279,650	2,965,400	2,102,000	1,866,800	1,124,800	25,419,830
小ホール	544,800	403,500	264,900	287,000	215,900	362,040	614,500	338,800	636,700	344,800	221,900	424,600	188,700	4,470,740
付属備品	146,950	199,300	184,400	318,100	167,300	62,100	108,650	121,000	209,600	72,000	88,200	136,850		1,814,450
小計	691,750	602,800	449,300	605,100	383,200	424,140	723,150	459,800	846,300	416,800	310,100	561,450	188,700	6,285,190
ホール合計	2,433,550	2,213,800	2,361,300	2,389,200	1,968,730	3,523,540	3,447,300	2,332,600	4,125,950	3,382,200	2,412,100	2,428,250	1,313,500	31,705,020
リハーサル室	25,000	1,100	23,200	36,000	2,700	4,200	6,900	11,100	14,700	63,000	4,800	2,100	2,700	192,100
第1集会室	15,650	12,200	16,200	12,000	6,000	12,800	11,100	19,600	13,100	9,000	6,800	15,600	4,500	145,550
第2集会室	47,350	21,800	11,900	28,400	9,100	16,200	19,500	19,300	21,700	18,600	9,600	28,000	8,250	243,200
第3集会室	12,400	18,300	22,600	28,390	13,500	12,400	7,500	10,200	0	4,300	7,600	7,600	0	144,790
第4集会室	0	900	18,280	3,500	3,100	0	1,300	8,800	0	7,100	10,100	15,800	2,200	66,680
第5集会室	0	2,300	56,140	9,100	4,500	11,400	7,900	23,800	0	22,600	26,200	28,200	5,700	186,440
第6集会室	4,300	10,100	12,900	1,900	1,200	8,100	4,800	2,600	2,600	3,100	4,300	8,600	700	63,800
第7集会室	3,100	6,700	9,300	0	0	6,900	2,400	1,900	1,900	2,600	4,300	7,400	700	45,800
第8集会室	7,700	3,700	7,000	3,600	6,100	9,700	7,900	6,000	5,300	5,500	6,400	8,000	0	76,900
展示スペース	0	0	0	0	0	0	0	0	2,800	0	0	0	0	2,800
集会室等合計	115,500	77,100	177,520	122,890	46,200	81,700	69,300	103,300	62,100	135,800	80,100	121,300	24,750	1,168,060
市民会館合計	2,549,050	2,290,900	2,538,820	2,512,090	2,014,930	3,605,240	3,516,600	2,435,900	4,188,050	3,518,000	2,492,200	2,549,550	1,338,250	32,873,080
公民館	0	11,000	11,500	0	5,800	9,800	18,500	7,500	11,000	4,100	0	14,400	0	93,600
美術室	5,100	1,200	9,100	5,200	3,100	8,300	2,800	3,100	4,700	0	800	4,000	0	47,400
音楽室	9,100	23,600	20,900	5,900	2,000	15,000	14,400	4,600	2,600	2,600	4,600	5,900	0	111,200
視聴覚室	13,300	8,100	27,300	1,500	3,000	13,300	4,500	1,500	5,200	0	0	0	0	77,700
児童室	700	700	1,800	1,800	1,800	1,100	0	8,200	2,500	1,800	0	4,700	0	25,100
公民館合計	28,200	44,600	70,600	14,400	15,700	47,500	40,200	24,900	26,000	8,500	5,400	29,000	0	355,000
総 合 計	2,577,250	2,335,500	2,609,420	2,526,490	2,030,630	3,652,740	3,556,800	2,460,800	4,214,050	3,526,500	2,497,600	2,578,550	1,338,250	33,228,080
前年度大ホール小計	1,202,650	710,400	1,809,700	2,060,150	1,021,000	2,576,050	2,937,410	1,417,250	1,831,550	981,850	1,877,600	1,817,250	783,400	19,459,460
前年度小ホール小計	387,300	277,400	446,650	727,900	380,700	311,250	658,450	397,250	590,600	464,100	385,500	374,150	106,500	5,294,750
前年度大・小ホール合計	1,589,950	987,800	2,256,350	2,788,050	1,401,700	2,887,300	3,595,860	1,814,500	2,422,150	1,445,950	2,263,100	2,191,400	889,900	24,754,210
前年度集会室等合計	67,300	82,800	108,100	105,900	75,620	109,500	101,800	60,300	79,600	59,800	46,600	64,200	19,150	942,370
前年度市民会館合計	1,657,250	1,070,600	2,364,450	2,893,950	1,477,320	2,996,800	3,697,660	1,874,800	2,501,750	1,505,750	2,309,700	2,255,600	909,050	25,696,580
前年度公民館合計	35,200	25,800	16,400	7,300	37,200	23,100	18,800	14,100	16,800	35,000	32,500	33,900	11,100	285,000
前年度総合計	1,692,450	1,096,400	2,380,850	2,901,250	1,514,520	3,019,900	3,716,460	1,888,900	2,518,550	1,540,750	2,342,200	2,289,500	920,150	25,981,580

(単位：人)

## 3 市民会館・公民館利用者数

施設名	月												合 計
	4 26日	5 27日	6 25日	7 27日	8 26日	9 26日	10 27日	11 25日	12 24日	28年1 24日	2 14日	3 17日	
市 大ホール	1,005	2,150	6,528	8,775	2,921	6,236	15,450	7,218	8,040	1,402	3,543	5,911	69,179
市 小ホール	1,478	1,433	1,793	1,798	1,040	824	2,730	5,929	3,305	2,255	1,662	1,734	25,981
市 小計	2,483	3,583	8,321	10,573	3,961	7,060	18,180	13,147	11,345	3,657	5,205	7,645	95,160
民 リハーサル室	193	263	584	752	639	753	705	1,244	458	259	404	220	6,474
民 第1集会室	249	238	455	437	213	202	477	546	430	310	137	233	3,927
民 第2集会室	397	411	624	605	386	381	609	648	572	491	205	247	5,576
民 第3集会室	596	492	833	893	481	862	901	997	634	337	233	403	7,662
民 第4集会室	538	482	996	1,155	542	552	871	842	821	613	237	619	8,268
民 第5集会室	591	498	1,049	1,271	553	659	1,156	1,426	922	481	288	773	9,667
民 第6集会室	135	118	269	403	130	99	431	352	300	202	91	102	2,632
民 第7集会室	127	122	252	276	112	105	404	343	264	217	94	90	2,406
民 第8集会室	121	75	215	230	30	167	312	282	180	106	49	55	1,822
民 展示スペース	0	0	0	1,209	0	1,200	0	3,519	0	1,344	0	0	7,272
民 小計	2,947	2,699	5,277	7,231	3,086	4,980	5,866	10,199	4,581	4,360	1,738	2,742	55,706
民 合 計	5,430	6,282	13,598	17,804	7,047	12,040	24,046	23,346	15,926	8,017	6,943	10,387	150,866
公 調 理 室	165	101	226	437	246	200	308	273	238	652	241	121	3,208
公 美 術 室	148	90	216	453	152	136	379	331	135	470	171	107	2,788
公 音 楽 室	549	505	651	723	339	460	946	554	323	676	310	271	6,307
公 視 聴 覚 室	278	286	397	766	281	319	796	510	215	655	255	144	4,902
公 児 童 室	144	84	189	259	118	248	251	266	284	562	282	108	2,795
公 合 計	1,284	1,066	1,679	2,638	1,136	1,363	2,680	1,934	1,195	3,015	1,259	751	20,000
総 合 計	6,714	7,348	15,277	20,442	8,183	13,403	26,726	25,280	17,121	11,032	8,202	11,138	170,866
前年度大ホール利用者数	1,176	2,200	7,123	5,988	1,624	9,907	18,395	9,715	4,819	1,325	6,074	9,593	77,939
前年度小ホール利用者数	1,627	969	1,373	2,548	965	1,390	1,332	5,112	2,670	1,274	2,058	2,732	24,050
前年度大・小ホール小計	2,803	3,169	8,496	8,536	2,589	11,297	19,727	14,827	7,489	2,599	8,132	12,325	101,989
前年度集会室等小計	3,577	2,691	4,477	6,195	2,242	3,770	6,813	9,527	3,884	4,671	3,857	3,724	55,428
前年度市民会館合計	6,380	5,860	12,973	14,731	4,831	15,067	26,540	24,354	11,373	7,270	11,989	16,049	157,417
前年度公民館合計	1,204	922	1,478	2,112	634	1,201	2,546	3,478	1,451	2,502	1,929	1,661	21,118
前年度総合計	7,584	6,782	14,451	16,843	5,465	16,268	29,086	27,832	12,824	9,772	13,918	17,710	178,535

#### 4 市民会館利用内容別内訳

##### (1) 大(もくせい)ホール

利用内容	回数	構成比 (%)	内 訳		
			利用区分	回数	構成比 (%)
音 楽	160 (186)	62.3 (64.1)	合唱・合奏	52	20.2
			歌謡ショー・民謡等	3	1.2
			オーケストラ等	54	21.0
			邦楽	3	1.2
			音楽教室発表会	7	2.7
			その他	41	16.0
演 劇 等	37 (43)	14.4 (14.8)	演劇	28	10.9
			古典芸能	6	2.3
			ミュージカル	3	1.2
舞 踊	37 (39)	14.4 (13.5)	洋舞	29	11.3
			邦舞	8	3.1
映 画	0 (0)	0.0 (0.0)	映画	0	0.0
そ の 他	23 (22)	8.9 (7.6)	講演・研修・式典	23	8.9
合 計				257	100.0

前 年 度 合 計	290	
-----------	-----	--

※ ( ) は前年度の数値

##### (2) 小(つつじ)ホール

利用内容	回数	構成比 (%)	内 訳		
			利用区分	回数	構成比 (%)
音 楽	239 (206)	69.5 (67.8)	合唱・合奏	67	19.5
			歌謡ショー・民謡等	63	18.3
			オーケストラ等	1	0.3
			邦楽	5	1.4
			音楽教室発表会	81	23.6
			その他	22	6.4
演 劇 等	8 (8)	2.3 (2.6)	演劇	3	0.9
			古典芸能	5	1.4
			ミュージカル	0	0.0
舞 踊	13 (16)	3.7 (5.3)	洋舞	5	1.4
			邦舞	8	2.3
映 画	5 (5)	1.5 (1.6)	映画	5	1.5
そ の 他	79 (69)	23.0 (22.7)	講演・研修・式典	79	23.0
合 計				344	100.0

前 年 度 合 計	304	
-----------	-----	--

※ ( ) は前年度の数値



## 5 市民会館・公民館利用団体別内訳

### (1) 市民会館（集会室等）

利 用 団 体	平成27年度		前 年 度	
	利用回数	構成比(%)	利用回数	構成比(%)
自主学習・成人グループ	1,332	33.0	1,537	37.3
公民館主催事業	1,076	26.8	660	16.0
市役所	340	8.4	601	14.6
民間会社	351	8.7	356	8.6
教育関係	166	4.1	174	4.2
その他官公庁公共団体	71	1.8	123	3.0
政治・宗教団体	10	0.2	11	0.3
その他の団体	686	17.0	661	16.0
合 計	4,032	100.0	4,123	100.0

### (2) 公民館

利 用 団 体	平成27年度		前 年 度	
	利用回数	構成比(%)	利用回数	構成比(%)
自主学習・成人グループ	1,059	55.7	1,072	58.6
公民館主催事業	353	18.6	381	20.8
市役所	118	6.2	32	1.7
民間会社	34	1.8	24	1.3
教育関係	42	2.2	102	5.6
その他官公庁公共団体	37	1.9	6	0.3
政治・宗教団体	0	0.0	9	0.5
その他の団体	259	13.6	205	11.2
合 計	1,902	100.0	1,831	100.0

## 6 茶室「福庵」利用回数

(単位：回)

月	部屋		茶室	松の間	竹の間	立礼席	合計	前年度合計
	有料	減免						
4	有料		12	32	33	7	84	75
	減免		0	0	0	4	4	8
	小計		12	32	33	11	88	83
5	有料		8	24	32	0	64	66
	減免		0	0	0	4	4	8
	小計		8	24	32	4	68	74
6	有料		7	28	34	6	75	108
	減免		1	1	1	5	8	8
	小計		8	29	35	11	83	116
7	有料		14	29	33	8	84	64
	減免		6	6	6	10	28	20
	小計		20	35	39	18	112	84
8	有料		5	22	22	4	53	48
	減免		4	4	4	8	20	24
	小計		9	26	26	12	73	72
9	有料		6	19	23	4	52	54
	減免		7	7	7	4	25	8
	小計		13	26	30	8	77	62
10	有料		6	24	24	21	75	85
	減免		2	2	2	6	12	4
	小計		8	26	26	27	87	89
11	有料		14	35	36	8	93	47
	減免		7	7	7	11	32	40
	小計		21	42	43	19	125	87
12	有料		8	28	29	5	70	49
	減免		2	2	2	6	12	15
	小計		10	30	31	11	82	64
28年1	有料		8	17	19	2	46	64
	減免		10	8	8	10	36	13
	小計		18	25	27	12	82	77
2	有料		6	22	22	2	52	60
	減免		5	8	8	9	30	6
	小計		11	30	30	11	82	66
3	有料		6	25	26	2	59	73
	減免		5	5	5	9	24	12
	小計		11	30	31	11	83	85
合計	有料		100	305	333	69	807	793
	減免		49	50	50	86	235	166
	小計		149	355	383	155	1,042	959

## 7 茶室「福庵」利用者数

(単位：人)

月	部屋	茶室	松の間	竹の間	立礼席	合計	前年度合計
4		78	123	131	105	437	502
5		23	41	57	54	175	516
6		31	77	86	85	279	668
7		92	128	136	103	459	373
8		7	49	56	43	155	301
9		50	81	89	70	290	472
10		49	150	148	471	818	552
11		124	167	154	162	607	700
12		58	112	116	123	409	408
28年1		81	74	84	80	319	539
2		43	87	85	91	306	338
3		28	96	107	97	328	639
合計		664	1,185	1,249	1,484	4,582	6,008

8 茶室「福庵」使用料

期 別 屋 区 分	4		5		6		7		8		9		10		11		12		28年1		2		3		合計		
	件数	円	件数	円	件数	円	件数	円	件数	円	件数	円	件数	円	件数	円	件数	円	件数	円	件数	円	件数	円	件数	円	
茶	4	11,800	4	33,000	4	11,800	5	17,700	8	38,000	4	11,800	5	14,200	4	11,800	5	14,200	2	5,900	4	11,800	6	17,700	61	199,700	
	0	0	0	0	0	0	0	0	0	0	0	0	0	0	0	0	0	0	0	0	0	0	0	0	0	0	
室小計	4	11,800	4	33,000	4	11,800	5	17,700	8	38,000	4	11,800	5	14,200	4	11,800	5	14,200	2	5,900	4	11,800	6	17,700	61	199,700	
松	30	45,500	28	38,500	8	10,000	19	31,500	18	30,500	35	50,000	19	28,500	27	43,000	18	22,500	11	16,500	21	29,000	10	16,000	244	361,500	
	0	0	1	4,500	0	0	0	0	1	200	0	0	0	0	4	4,500	0	0	0	0	0	4,500	0	0	12	13,700	
間小計	30	45,500	29	43,000	8	10,000	19	31,500	19	30,700	35	50,000	19	28,500	31	47,500	18	22,500	11	16,500	27	33,500	10	16,000	256	375,200	
竹	29	57,200	31	65,400	10	15,000	20	41,000	22	41,800	37	63,000	21	37,800	27	52,300	19	28,200	12	21,300	21	34,900	12	22,300	261	480,200	
	0	0	1	5,400	0	0	0	0	0	0	0	0	0	0	2	5,400	0	0	0	0	6	5,400	0	0	9	16,200	
間小計	29	57,200	32	70,800	10	15,000	20	41,000	22	41,800	37	63,000	21	37,800	29	57,700	19	28,200	12	21,300	27	40,300	12	22,300	270	496,400	
立	7	56,000	13	26,000	0	0	2	7,000	0	0	2	5,000	0	0	0	0	0	0	0	0	0	0	0	0	24	94,000	
	0	0	0	0	0	0	0	0	0	0	0	0	0	0	0	0	0	0	0	0	0	0	0	0	0	0	
礼	0	0	0	0	0	0	0	0	0	0	0	0	0	0	0	0	0	0	0	0	0	0	0	0	0	0	
席小計	7	56,000	13	26,000	0	0	2	7,000	0	0	2	5,000	0	0	0	0	0	0	0	0	0	0	0	0	24	94,000	
全	0	0	2	47,000	3	26,400	4	32,300	3	29,200	3	20,500	3	44,000	2	14,600	0	0	5	58,600	0	0	0	0	0	25	272,600
	0	0	0	0	0	0	0	0	0	0	0	0	0	0	0	0	0	0	0	0	0	0	0	0	0	0	
室小計	0	0	2	47,000	3	26,400	4	32,300	3	29,200	3	20,500	3	44,000	2	14,600	0	0	5	58,600	0	0	0	0	0	25	272,600
合	70	170,500	86	219,800	25	63,200	50	129,500	52	139,700	81	150,300	48	124,500	66	131,600	42	64,900	30	102,300	58	85,600	28	56,000	636	1,437,900	

前年度合計	29	104,250	74	116,600	35	124,600	48	103,600	89	165,500	46	125,150	49	124,500	95	174,400	36	75,500	47	122,400	78	147,200	48	79,700	674	1,463,400
-------	----	---------	----	---------	----	---------	----	---------	----	---------	----	---------	----	---------	----	---------	----	--------	----	---------	----	---------	----	--------	-----	-----------

## 9 市民会館主催事業

### (1) 鑑賞事業

公演名	公演日	使用施設	回数	総入場者数(人)	会館チケット販売数(枚)	チケット料金(円)	会館チケット売上(円)
ふっさ・ザ・シネマVol. 3 ①『ヒックとドラゴン』 ②『おじいさんと草原の小学校』	5月9日	小(つつじ)ホール	2	138	-	-	-
はいだしょうこ ファミリーコンサート with 佐藤弘道	8月2日	大(もくせい)ホール	2	558 369	293 185	2,800 ※2	1,216,400
福生まちなかアートフェスティバル※1	9月20日	全館	1	577	126	500	63,000
劇団東少ファミリーミュージカル「シンデレラ」	9月27日	大(もくせい)ホール	1	248	108	2,500	270,000
こどもじゃず〜「ROCO&ともとも」スペシャル・コンサート〜	12月20日	小(つつじ)ホール	1	197	107 48	大人2,000 こども1,000	262,000
ライブエンタテインメントワークショップ(発表)※1	12月23日	小(つつじ)ホール	1	190	188	500	94,000
ふっさ・ザ・シネマVol. 4 ①『アマゾン大冒険』 ②『マダム・イン・ニューヨーク』	28年1月10日	小(つつじ)ホール	2	199	-	-	-
Happy Tango Hour!!〜ハッピー・タンゴ・アワー!〜バレンタイン・コンサート2016	28年2月11日	大(もくせい)ホール	1	469	241 68 10	S4,000 A3,500 高校生以下2,000	1,222,000
花緑・たい平・白鳥 三人会	28年2月13日	大(もくせい)ホール	1	318	256	3,500 ※2	891,100
合計			12	3,263	1,630		4,018,500
前年度合計			10	3,522	1,761		7,552,500

※1 (2) 参加育成事業にも含まれる。 ※2 一部割引料金を含む。

### (2) 参加・育成事業

事業名	開催日	使用施設	回数	参加人数(人)	参加費支払い件数	参加費(円)(1件当り)
福生まちなかアートフェスティバル※3						
①出演団体	9月20日	全館	1	134	134	500
②出店者				54	22店舗	1,000
③ボランティア				116	-	-
ライブエンタテインメントワークショップ※3	9月2日〜12月16日	小(つつじ)ホール、リハーサル室	16	12	12	15,000
和太鼓ワークショップ ①お祭り編②創作編	6月7日	大(もくせい)ホール	2	8 6	8 6	1,500 2,000
裏方講座Vol. 2 (劇団東少ファミリーミュージカル「シンデレラ」) ※4	9月27日	大(もくせい)ホール	1	37	2	500
地元マイスター講座 Café du jardinシェフによるバレンタインお菓子作り体験	28年1月22日	調理室	1	18	18	2,000
合計			21	385	202	
前年度合計			24	709	406	

※3 (1) 鑑賞事業にも含まれる。 ※4 劇団東少ファミリーミュージカル「シンデレラ」を観劇の方は無料

## (3) 地域連携事業

事業名	開催日	使用施設	回数	総入場者数(人)
福生市民会館ロビーコンサート				
Vol. 7 Pearlアフタヌーンコンサート	7月4日	エントランス	1	60
Vol. 8 「シンデレラ」ミニ演劇会	8月2日		2	110
Vol. 9 matzoのアコーディオン弾き語りソロライブ	9月19日		2	120
Vol. 10 サクソフォン・クアルテット クリスマスコンサート	12月20日		1	85
Vol. 11 エレキギターで奏でる 懐かしの名曲コンサート	28年1月10日		1	70
Vol. 12 日本の四季を巡る♪ハートフルコンサート	28年2月13日		1	100
アウトリーチコンサート	①6月23日 ②10月13日	福生第五小学校 福生第四小学校	2	163
合計			10	708
前年度合計			8	512

## 10 市民会館共催事業

## (1) 鑑賞事業

公演名	公演日	使用施設	回数	総入場者数(人)	会館チケット販売数(枚)	チケット料金(円)	会館チケット売上(円)
CRAZY KEN BAND TOUR もうすっかりあれなんだよね2015	8月29日	大(もくせい)ホール	1	979	150	6,900	1,035,000
ヤングアメリカンズ(発表)※1	28年2月8日	大(もくせい)ホール	1	897	65	1,000	65,000
第9回福生元気を出せ音楽祭	28年2月14日	小(つつじ)ホール	1	74	-	-	-
宇崎竜童弾き語りLIVE2016	28年3月18日	大(もくせい)ホール	1	402	323	一般5,000 ペア割引 4,500 当日券5,500 ※2	1,250,500
合計			4	2,352	538		2,350,500
前年度合計			5	3,066	615		3,080,880

※1 (2) 参加育成事業にも含まれる。 ※2 一部割引料金を含む。

## (2) 参加・育成事業

事業名	開催日	使用施設	回数	参加人数(人)	参加費支払い件数	参加費(円)(1件当たり)
ヤングアメリカンズ(ワークショップ)※3	28年2月5日～7日	全館	3	182	182	18,000
合計			3	182	182	
前年度合計		-	4	164	164	

※3 (1) 鑑賞事業にも含まれる。

## 11 奨励・援助活動

項目	細項目	延回数	内容
人的援助	助言・指導・手伝い等	随時	相談・助言者等紹介
教材・教具	社会教育用備品の貸出し	86件	ビデオプロジェクター等
活動援助	大小ホール借上料援助事業	4回	舞踊クラブみのり会 福生吹奏楽団 シアターダンスサークルアプリ 福生児童合唱団フレンズ
	講師派遣援助事業	6回	熟年ひろば おりがみ雅 彩の会絵手紙 福生探検隊 玉川上水遊歩道を考える会 音訳の会れもん

## 12 公民館運営審議会

### (1) 委員

職名	氏名	任期 (第23期)
委員長	小野寺 萬次	27. 4. 1 ~ 29. 3. 31
副委員長	北 島 浩 子	〃
委員	関 根 孝 明	〃
〃	山 西 年 男	〃
〃	八 木 五 郎	〃
〃	田 中 宏 幸	〃
〃	吉 澤 玲 子	〃
〃	降 旗 信 一	〃
〃	伊 藤 覺	〃
〃	小 澤 はる奈	〃

### (2) 会議等

区分	回数	内容
定例会議	12回	公民館活動方針、事業計画、予算等の報告 事業報告に対する意見等、各種会議研修報告 視察研修の検討、諮問についての審議
視察研修・都公連	17回	関東甲信越静公民館研究大会 (小平市ルネこだいら) 東京都公民館連絡協議会定期総会 (日野市市民の森こもれびホール) 東京都公民館連絡協議会委員部会運営委員会 (12回)・研修会 (2回) (狛江市) 管外研修 (小平市仲町公民館)
自主活動・研修	21回	公運審だより編集会議、校正、印刷 (年6回発行)、諮問検討委員会3回

### 13 公民館主催事業

#### (1) 学級・講座

対 象	事 業 ・ 活 動 名		主催	回数	延べ参加人数(人)
幼 児	保育室事業	本館金曜コース	本館	16	138
		松林火曜コース	松林	12	91
		白梅木曜コース	白梅	12	158
	小計3コース			40	387
青少年	夏休みのランチはおまかせ！キッズクッキング講座		本館	4	23
	夏休み自然体験教室		〃	9	142
	夏休み子どものアトリエ		〃	4	40
	夏休み子ども草笛教室		〃	3	38
	夏休み教室（バルーンアート教室・リコーダー教室・ペーパーアート教室）		〃	3	75
	夏休み教室「親子でクッキング」		〃	1	10
	親子でクッキング		〃	3	35
	松林分館夏休み子ども教室「切り絵、ビーズ、浴衣の着付け(2回)、ゲームで遊ぼう、根付け、草笛、消しゴムはんこ」 全7教室		松林	8	111
	子どものための食育講座「じゃがいもを作ろう」		白梅	3	30
	〃 「秋冬野菜をつくろう」		〃	7	59
	夏休み 子どもの陶芸教室		〃	5	45
	熊川分水たんけん隊		〃	1	16
	春休みボードゲーム教室		〃	2	36
	小計 13 コース			53	660
女性（一般）	保育室併設講座「子育てを応援！ワンデイカフェをプロデュース」		本館	16	131
	託児保育付講座「子どもの気持ちによりそって」～上手に聴いてハッピーコミュニケーション～」		〃	5	71
	託児保育付講座「これでバッチリ入園準備！」		〃	5	19
	託児保育付講座「私の毎日を幸せにする！ママのための整理収納講座♪」		〃	6	86
	保育室併設講座「目指そう！本気で再就職！あなたも明日からキャリアママ♪」		松林	12	80
	託児保育付講座「子育て中にリフレッシュ&リラックスヨガ」お役立ちミニ講座付		〃	4	43
	託児保育付講座「子育てと自分を磨く話し方講座」		〃	6	60
	保育室併設講座「子育て女性のための健康づくり教室」		白梅	12	156
	託児保育付講座「手作り絵本教室」		〃	8	83
	託児保育付講座「しゃべり場～子育てと暮らしを語り合う」		〃	7	46
	小計 10 コース			81	775
成人（一般）	市民文化教室	日本舞踊	本館	10	69
		大正琴	〃	10	58
		民謡	〃	10	99
		書道	〃	10	102
		華道	〃	10	120
		着付け	〃	10	124
		社交ダンス	〃	10	66
	市民音楽講座		〃	12	909
	市民歴史講座		〃	5	82
	多文化クッキング&トーク「ネパール編」		〃	1	13
	福庵でおもてなし「風呂敷の魅力再発見！」		〃	2	210

対 象	事 業 ・ 活 動 名	主催	回数	延べ参加人数(人)
成人(一般)	福庵でおもてなし「風呂敷の魅力再発見!～風呂敷の包み方ワークショップ～」	本館	1	22
	福庵でおもてなし「箏の音色と語りを楽しむ」	〃	1	33
	福庵でおもてなし 盆栽ワークショップ～小さな鉢に大きな宇宙「盆栽」を楽しもう!～	〃	2	33
	フォト講座「福生の魅力を再発見」	〃	5	58
	「落語で学ぶ 相続・遺言・後見」	〃	1	26
	ヒロシマ・ナガサキ「原爆と人間～体験を聴く会～」	〃	2	37
	ヒロシマ・ナガサキ「原爆と人間」パネル展	〃	6	—
	東京大空襲体験画展	〃	2	—
	平和朗読会と語り合う会	〃	1	10
	DV防止講座「あなたも知らぬ間にしてるかも!～家事ハラ・パワハラ・モラハラ etc～」(託児付き)	〃	2	11
	ハッピーセカンドライフセミナー「地域があなたを待っている」	〃	11	103
	親子アウトドア講座	〃	2	22
	裁判員制度講演会「裁判員裁判の現状と課題」	松林	1	20
	公民館 PR 講座「行って得する公民館講座」	〃	5	74
	「命のメッセージ講座」～社会を変える種まき～	〃	4	49
	シニアのための!楽しいスマホ教室	〃	2	40
	松林サマーワークショップ みんなで作ろう!～涼をよぶ手描きうちわを作ってみよう～	〃	1	9
	松林ウインターワークショップ～クリスマスリースと消しゴムはんこで年賀状をつくろう～	〃	1	15
	伝統文化講座・押絵「たまごびなを作ろう」	〃	3	54
	地域福祉講座「知っておこうセーフティネット制度」	〃	3	46
	文学講座「源氏物語からみる女たちⅡ」	〃	8	141
	平和なとき(平和に関する絵本の朗読)	〃	1	55
	平和講座「平和への願い～戦争・迫害・犠牲から学ぶ」	〃	3	49
	戦争体験談～九死に一生を得た～「五日市線多摩川鉄橋の惨劇」	〃	1	44
	健康ハイキング入門講座(前期)	〃	2	31
	健康ハイキング入門講座(後期)	〃	2	29
	まちづくり講座	〃	4	62
	文学講座「中里介石と『大菩薩峠』の世界」	白梅	12	191
	パソコン教室「エクセル入門」	〃	3	29
	陶芸教室「手づくりの茶碗でお抹茶をめしあがれ」	〃	6	50
	白梅歴史懇話会(熊川の歴史)	〃	10	329
	LGBT 講座～あなたが変われば地域が変わる～	〃	6	62
	熊川分水に親しむ講座	〃	4	40
	宇宙と原子力講座	〃	2	24
	大人のための食育講座「カリカリ梅」	〃	2	50
	楽しい食育講座「食の安全を考えよう」	〃	1	6
	楽しいロコ・トレ講座	〃	5	57
	お花と野菜のコンテナガーデン	〃	3	26
	福生の自然を感じる散策「夏編」	〃	1	19
	福生の自然を感じる散策「冬編」	〃	1	9
白梅平和映画会「うしろの正面だあれ」	〃	1	23	
	小計 52 コース		224	3,840



対 象	事 業 ・ 活 動 名		主催	回数	延べ参加人数(人)
障害者	青年学級「にじのはらっぱ」		本館	18	286
	小計1コース			18	286
高齢者	寿生きがいひろば	合唱コース	本館	8	337
		はがき絵コース	〃	8	73
		太極拳にチャレンジ	松林	12	133
		わら細工を楽しむ	〃	3	25
		エッセイ入門教室	白梅	10	94
	白梅合唱教室		白梅	8	218
	小計6コース			49	880
合 計	学級・講座数 85 コース			465	6,828

前年度	学級・講座数	77 コース		425	6,770
25年度	学級・講座数	75 コース		444	6,713
24年度	学級・講座数	72 コース		448	6,631

## (2) 行 事

事 業 ・ 活 動 名	主催	回数	延べ参加人数 (人)	前年度	
				回数	人数
第24回男女共同参画フォーラム「男女のさべつ 女だけじゃない 男もつらいよ」	3館	1	35	1	29
第34回公民館のつどい	〃	1	88	1	83
人生うたい語りのつどい	〃	1	182	1	180
第17回本館まつり(2日間)	本館	1	3,170	1	2,553
第33回福生市民音楽祭	〃	1	890	1	926
お茶席体験 通年	〃	24	509	23	468
サロンコンサート	〃	4	352	4	362
チャリティー名曲コンサート2016 in 福生	〃	1	213	1	254
松林分館コンサート「夏の夜のコンサート」	松林	1	66	1	49
松林分館コンサート「冬の夜のコンサート」	〃	1	63	1	81
第35回松林だれでもなんでも展(2日間)	〃	1	1,104	1	1,282
松林流しそうめん大会	〃	1	70	1	88
福生まちなか温み処「松林分館新春ロビー展示」 28年1月5日～1月31日	〃	1	1,430	1	1,745
第34回白梅まつり(2日間)	白梅	1	1,061	1	1,082
四季歳時記「重陽の節句」	〃	1	47	—	—
白梅オータムコンサート・ウィンターコンサート	〃	2	180	2	180
合 計 16件		43	9,460	41	9,362

## (3) 実行委員会

事 業 ・ 活 動 名	主催	回数	延べ参加人数 (人)	前年度	
				回数	人数
第34回公民館のつどい実行委員会(準備会を含む。)	3館	8	166	8	167
第24回男女共同参画フォーラム実行委員会	〃	12	77	13	47
第17回本館まつり実行委員会	本館	4	127	4	124
第35回松林だれでもなんでも展実行委員会	松林	5	220	5	212

事業・活動名	主催	回数	延べ参加人数 (人)	前年度	
				回数	人数
第34回白梅まつり実行委員会	白梅	2	67	2	72
第35回白梅まつり実行委員会	〃	2	82	2	81
合計 6件		33	739	34	703

(4) 研修会・連絡会・交流会等

事業・活動名	主催	回数	延べ参加人数 (人)	前年度	
				回数	人数
本館利用者連絡会 通年	本館	6	221	6	220
本館保育室利用者連絡会 通年	〃	2	12	2	11
本館調理室利用者連絡会 通年	〃	1	5	3	16
本館利用者研修会「市民の手で作られた公民館～公民館ができるまでのあれこれ～」	〃	1	35	1	39
松林分館利用者交流会 通年	松林	6	223	6	190
松林分館利用者交流会学習会 ①「マイナンバー制度について」41人、②「館外研修」32人	〃	2	73	2	70
松林分館保育室利用者交流会（子ども10人を含む。）	松林	1	18	1	28
松林分館陶芸作業所利用者交流会	〃	1	8	1	9
白梅分館利用者交流会（大掃除含む。） 通年	白梅	7	275	7	287
白梅分館利用者交流会運営委員会 通年	〃	12	73	11	60
白梅分館利用者研修会	〃	1	42	1	25
白梅分館陶芸サークル交流会	〃	1	10	1	9
合計 12件		41	995	42	964

(5) 第45回福生市民文化祭

ア 開催日 平成27年10月25日・31日、11月1日・3日・7日・8日・14日・15日

イ 参加数

(単位：件)

区分	団体	個人	行政	合計	前年度
展示	53	7	2	62	59
演示	173	1	2	176	177
合計	226	8	4	238	236

ウ 来場者数

17,100人

エ 主催

福生市、福生市教育委員会、福生市文化協会

14 松林会館利用状況

部屋 区分	4		5		6		7		8		9		10		11		12		28年1		2		3		合 計		前年度合計	
	26日		27日		25日		27日		26日		26日		26日		27日		25日		24日		24日		27日		308日		308日	
	件数	人数	件数	人数	件数	人数	件数	人数	件数	人数	件数	人数	件数	人数	件数	人数	件数	人数	件数	人数	件数	人数	件数	人数	件数	人数	件数	人数
大集会所	1	38	1	21	4	84	9	229	7	204	6	100	15	621	7	107	6	135	3	36	6	162	1	15	66	1,752	77	1,722
一般	50	1,160	40	595	41	757	44	753	41	636	50	856	51	798	47	747	49	1,115	43	648	51	784	53	908	560	9,757	509	8,869
小集会所	4	44	5	78	5	63	8	161	5	58	3	73	13	391	3	58	3	63	3	53	8	147	2	52	62	1,241	62	1,051
一般	42	307	40	318	50	395	47	340	38	294	42	276	49	386	46	333	39	302	42	307	37	240	46	298	518	3,796	468	3,495
和室	0	0	0	0	0	0	2	18	1	10	1	17	10	186	0	0	5	26	0	0	0	0	1	6	20	263	14	201
一般	23	172	27	201	32	178	36	295	18	95	27	164	27	138	26	144	20	149	24	125	37	250	31	209	328	2,120	320	2,199
学習室	1	6	0	0	2	7	2	10	0	0	0	0	8	168	2	5	7	19	0	0	0	0	0	0	22	215	21	288
一般	29	156	31	171	37	233	35	199	27	168	32	156	40	222	27	165	27	175	29	161	36	180	31	151	381	2,137	350	1,941
保育室	3	35	4	32	9	75	6	67	2	90	2	40	11	324	0	0	0	0	1	21	8	82	9	76	55	842	54	724
一般	6	56	7	94	8	92	10	113	4	42	8	108	11	128	8	108	9	151	6	69	6	75	11	140	94	1,176	175	1,994
作業室	0	0	0	0	0	0	1	2	0	0	0	0	7	87	0	0	0	0	0	0	0	0	0	0	8	89	4	52
一般	6	21	17	81	30	141	12	37	14	79	18	79	4	21	10	46	13	63	2	10	2	10	18	89	146	677	194	933
合計	9	123	10	131	20	229	28	487	15	362	12	230	64	1,777	12	170	21	243	7	110	22	391	13	149	233	4,402	232	4,038
一般	156	1,872	162	1,460	198	1,796	184	1,737	142	1,314	177	1,639	182	1,693	164	1,543	157	1,955	146	1,320	169	1,539	190	1,795	2,027	19,663	2,016	19,431
総計	165	1,995	172	1,591	218	2,025	212	2,224	157	1,676	189	1,869	246	3,470	176	1,713	178	2,198	153	1,430	191	1,930	203	1,944	2,260	24,065	2,248	23,469
使用料	26	26	28	26	42	42	31	31	33	33	40	40	35	35	40	40	19	19	32	32	36	36	35	35	397	292	292	292
金額	20,700	20,700	26,100	26,100	34,200	34,200	25,000	25,000	26,700	26,700	36,400	36,400	31,200	31,200	41,200	41,200	15,000	15,000	31,200	31,200	29,800	29,800	29,000	29,000	346,500	283,700	283,700	283,700

(単位: 件数: 件 人数: 人 金額: 円)

15 白梅会館利用状況

(単位 件数:件 人数:人 金額:円)

月	4		5		6		7		8		9		10		11		12		28年1		2		3		前年度合計			
	部屋 区分	26日 件数	26日 人数	27日 件数	27日 人数	25日 件数	25日 人数	27日 件数	27日 人数	26日 件数	26日 人数	26日 件数	26日 人数	27日 件数	27日 人数	27日 件数	27日 人数	24日 件数	24日 人数	24日 件数	24日 人数	24日 件数	24日 人数	27日 件数	27日 人数	27日 件数	27日 人数	308日 件数
集会室	2	49	9	272	11	234	3	74	4	74	11	367	15	384	9	199	13	431	3	95	5	127	5	136	90	2,442	76	1,944
一般	55	713	41	591	42	628	48	633	80	527	41	603	54	715	49	696	39	635	44	592	53	840	60	904	606	8,077	619	9,039
会議室	1	21	6	392	2	34	1	18	2	39	5	77	4	52	5	75	4	59	2	31	5	70	1	18	38	886	20	765
一般	30	253	24	171	28	201	28	187	21	137	23	137	27	194	24	184	16	131	18	121	19	167	25	281	283	2,164	335	3,150
和室	0	0	9	121	5	67	4	54	1	9	2	20	6	188	4	136	3	103	2	26	3	48	5	63	44	835	40	554
一般	17	132	8	72	8	93	13	90	3	31	15	162	14	111	15	142	13	131	11	77	17	179	10	96	144	1,316	153	1,328
学習室	1	10	7	384	3	33	2	13	3	50	3	36	4	34	8	71	9	65	0	0	3	30	1	4	44	730	50	862
一般	24	157	21	139	35	203	27	155	23	163	26	166	32	224	25	165	21	158	26	158	29	175	30	190	319	2,053	379	2,294
作業室	0	0	5	129	0	0	0	0	6	55	0	0	0	0	6	54	0	0	0	0	0	0	0	0	17	238	25	444
一般	27	175	27	159	21	103	7	54	3	11	24	148	19	118	13	76	16	123	11	57	9	47	23	137	200	1,208	226	1,256
合計	4	80	36	1,298	21	368	10	159	16	227	21	500	29	658	32	535	29	658	7	152	16	275	12	221	233	5,131	211	4,569
一般	153	1,430	121	1,132	134	1,228	123	1,119	130	869	129	1,216	146	1,362	126	1,263	105	1,178	110	1,005	127	1,408	148	1,608	1,552	14,818	1,712	17,067
総計	157	1,510	157	2,430	155	1,596	133	1,278	146	1,096	150	1,716	175	2,020	158	1,798	134	1,836	117	1,157	143	1,683	160	1,829	1,785	19,949	1,923	21,636
使用料																												
件数	8			4		13	9	9	9	9	10	10	20	20	9	9	5	5	7	7	14	14	11	11	119	101		
金額	6,000			3,000		13,600	5,300	5,300	6,600	6,600	6,900	6,900	17,200	17,200	8,100	8,100	3,900	3,900	4,800	4,800	13,900	13,900	8,700	8,700	98,000	75,400		

16 さくら会館利用状況

月	区分 開館日数	第一集会室		第二集会室		第三集会室		第四集会室		和室		ホール		合計		使用料		
		件数 (件)	人数 (人)	件数 (件)	人数 (人)	件数 (件)	人数 (人)	件数 (件)	人数 (人)	件数 (件)	人数 (人)	件数 (件)	人数 (人)	件数 (件)	人数 (人)	件数 (件)	人数 (人)	金額 (円)
		4	26日	24	80	34	178	40	265	28	93	32	140	59	674	217	1,430	75
5	27日	33	285	37	287	41	686	30	298	35	298	55	1,387	231	3,241	83	81,500	
6	25日	41	355	44	438	52	801	34	358	37	350	62	1,369	270	3,671	84	117,000	
7	27日	34	261	48	467	49	757	23	323	49	446	78	1,875	281	4,129	88	82,600	
8	26日	29	225	41	393	38	480	27	365	28	233	56	1,318	219	3,014	77	98,500	
9	26日	42	348	48	381	59	609	38	312	41	330	64	1,097	292	3,077	87	90,400	
10	27日	41	500	47	573	50	969	35	537	41	313	63	1,548	277	4,440	90	104,600	
11	25日	41	450	47	578	50	774	35	489	41	296	63	1,677	277	4,264	100	125,300	
12	24日	34	325	38	397	41	513	32	317	33	283	63	1,504	241	3,339	94	78,600	
28年1	24日	36	287	52	457	54	450	36	237	39	350	60	1,349	277	3,130	89	105,200	
2	24日	46	411	52	432	59	693	49	383	50	410	68	908	324	3,237	97	79,900	
3	27日	51	364	63	558	68	985	52	523	46	487	71	1,511	351	4,428	97	107,600	
合計	308日	452	3,891	551	5,139	601	7,982	419	4,235	472	3,936	762	16,217	3,257	41,400	1,061	1,184,500	

前年度 合計	308日	414	3,507	502	4,461	588	8,431	384	3,842	435	3,471	720	16,067	3,043	39,779	944	1,142,300
-----------	------	-----	-------	-----	-------	-----	-------	-----	-------	-----	-------	-----	--------	-------	--------	-----	-----------

# 図 書 館

## 1 図書館協議会

### (1) 委員

職名	氏名	任期 ( 10 期 )	就任年月日
会長	松尾昇治	26年11月1日～28年10月31日	H20.11.1
副会長	坪井由紀子	〃	H22.11.1
委員	田中恵子	〃	H24.11.1
〃	森由幾子	〃	H24.11.1
〃	小出宏	〃	H26.5.1
〃	赤崎茂樹	〃	H26.11.1
〃	新井和穂	〃	H26.11.1
〃	小山信一	〃	H26.11.1
〃	山岸俊恵	〃	H26.11.1
退任	山澤博子	26年11月1日～28年3月22日	H24.11.1

### (2) 会議等

開催日	内 容
7月4日(土)	<ul style="list-style-type: none"> <li>・平成27年度予算及び主要事業について説明</li> <li>・「第三次福生市子ども読書活動推進計画」策定について</li> <li>・「平成26年度福生市立図書館基本計画点検評価表」について</li> </ul>
7月18日(土)	<ul style="list-style-type: none"> <li>・平成26年度福生市立図書館の運営について、「平成26年度福生市立図書館基本計画点検評価表」に基づき委員評価を実施</li> </ul>
8月1日(土)	<ul style="list-style-type: none"> <li>・平成26年度福生市立図書館の運営について、「平成26年度福生市立図書館基本計画点検評価表」に基づき委員評価を実施</li> </ul>
10月31日(土)	<ul style="list-style-type: none"> <li>・「平成26年度福生市立図書館基本計画点検評価表」委員評価結果の報告について</li> <li>・「平成27年度福生市立図書館基本計画点検評価表」事業目標について</li> <li>・「第三次福生市子ども読書活動推進計画(素案)」について</li> <li>・平成26年度決算報告</li> </ul>
2月27日(土)	<ul style="list-style-type: none"> <li>・小平市なかまちテラス視察</li> </ul>

## 2 利用者数

(単位：人)

月	中央図書館	わかぎり図書館	わかたけ図書館	武蔵野台図書館	合計	前年度合計
4月	13,725	1,628	2,652	5,253	23,258	23,034
5月	15,444	2,029	2,094	5,224	24,791	25,839
6月	14,845	1,937	1,798	5,025	23,605	23,583
7月	16,420	2,032	2,127	5,416	25,995	25,654
8月	17,179	2,136	2,099	5,622	27,036	29,158
9月	13,603	2,030	2,015	5,049	22,697	22,719
10月	13,960	1,716	1,761	4,530	21,967	20,250
11月	13,368	1,818	1,769	4,732	21,687	21,601
12月	12,086	1,665	1,545	4,530	19,826	18,987
28年1月	12,777	1,995	1,781	4,632	21,185	19,431
2月	13,791	1,747	1,937	4,683	22,158	20,543
3月	13,249	1,761	1,820	4,837	21,667	20,402
合計	170,447	22,494	23,398	59,533	275,872	271,201
1日平均	566.3	74.0	77.0	195.8	913.1	948.3
開館日数	301	304	304	304		

## 3 登録者数

(単位：人)

館別	児童	一般	合計	登録率 (%)
中央図書館	1,232	5,884	7,116	12.1
	17.3%	82.7%	100.0%	
わかぎり図書館	367	874	1,241	2.1
	29.6%	70.4%	100.0%	
わかたけ図書館	353	1,041	1,394	2.4
	25.3%	74.7%	100.0%	
武蔵野台図書館	817	2,299	3,116	5.3
	26.2%	73.8%	100.0%	
合計	2,769	10,098	12,867	21.9
	21.5%	78.5%	100.0%	
前年度合計	2,814	9,163	11,977	20.4
	23.5%	76.5%	100.0%	

※ 登録率＝登録者数÷人口×100

(注) 児童は0歳から中学生までとし、それ以上は一般とした。

登録者は、平成27年度中の利用者のみを抽出した。

人口： 58,798人（平成28年3月31日現在）

#### 4 個人貸出冊数

(1) 図書・雑誌

(単位：冊)

	開館日数	児童書	一般書	合計	一日平均
中央図書館	301	86,022	224,644	310,666	1,032.1
		27.7%	72.3%	100.0%	
わかぎり図書館	304	32,013	39,997	72,010	236.9
		44.5%	55.5%	100.0%	
わかたけ図書館	304	34,421	41,322	75,743	249.2
		45.4%	54.6%	100.0%	
武蔵野台図書館	304	57,177	100,392	157,569	518.3
		36.3%	63.7%	100.0%	
合計		209,633	406,355	615,988	2,036.5
		34.0%	66.0%	100.0%	
前年度合計		191,090	393,290	584,380	2,109.5
		32.7%	67.3%	100.0%	

※ 雑誌は一般書に含む。

・人口一人当たりの貸出冊数  $\frac{\text{貸出冊数}}{\text{人口}} = \frac{615,988}{58,798} = 10.5$  冊 (前年度 10.0 冊)

・登録者一人当たりの貸出冊数  $\frac{\text{貸出冊数}}{\text{登録者}}$

中央図書館  $\frac{310,666}{7,116} = 43.7$  冊 (前年度 49.3 冊)

わかぎり図書館  $\frac{72,010}{1,241} = 58.0$  冊 (前年度 59.5 冊)

わかたけ図書館  $\frac{75,743}{1,394} = 54.3$  冊 (前年度 17.0 冊)

武蔵野台図書館  $\frac{157,569}{3,116} = 50.6$  冊 (前年度 52.5 冊)

全体  $\frac{615,988}{12,867} = 47.9$  冊 (前年度 48.8 冊)

(2) 視聴覚資料

(単位：点)

	開館日数	C D	カセット	ビデオ	D V D	合計	一日平均
中央図書館	301	19,673	605	127	644	21,049	69.9
		93.4%	2.9%	0.6%	3.1%	100.0%	
わかぎり図書館	304	3,366	4	35	129	3,534	11.6
		95.2%	0.1%	1.0%	3.7%	100.0%	
わかたけ図書館	304	3,283	3	9	127	3,422	11.3
		95.9%	0.1%	0.3%	3.7%	100.0%	
武蔵野台図書館	304	702	7	3,053	8,178	11,940	39.3
		5.9%	0.1%	25.6%	68.4%	100.0%	
合計		27,024	619	3,224	9,078	39,945	132.1
		67.7%	1.5%	8.1%	22.7%	100.0%	
前年度合計		26,529	604	4,220	8,982	40,335	142.6
		65.7%	1.5%	10.5%	22.3%	100.0%	



5 月別個人貸出冊数(図書・雑誌)

(単位：冊)

月	中央図書館			わかざり図書館			わかたけ図書館			武蔵野台図書館			児童書合計	一般書合計	合計	
	児童書	一般書	小計	児童書	一般書	小計	児童書	一般書	小計	児童書	一般書	小計				
4月	6,185	19,168	25,353	2,240	3,280	5,520	4,207	4,229	8,436	4,784	8,921	13,705	17,416	35,598	53,014	
5月	7,319	19,723	27,042	2,481	3,623	6,104	3,007	4,056	7,063	4,636	9,258	13,894	17,443	36,660	54,103	
6月	7,024	18,579	25,603	2,623	3,238	5,861	2,782	3,503	6,285	4,844	8,661	13,505	17,273	33,981	51,254	
7月	8,753	19,951	28,704	3,268	3,124	6,392	3,304	3,406	6,710	5,850	8,509	14,359	21,175	34,990	56,165	
8月	10,052	19,930	29,982	3,762	3,674	7,436	3,580	3,369	6,949	6,541	8,610	15,151	23,935	35,583	59,518	
9月	7,009	17,536	24,545	3,049	3,457	6,506	3,086	3,447	6,533	4,805	8,499	13,304	17,949	32,939	50,888	
10月	6,080	17,156	23,236	2,305	3,128	5,433	2,399	3,098	5,497	4,332	7,947	12,279	15,116	31,329	46,445	
11月	7,150	18,256	25,406	2,564	3,425	5,989	2,343	3,190	5,533	4,530	8,396	12,926	16,587	33,267	49,854	
12月	6,344	18,068	24,412	2,413	3,262	5,675	2,237	3,192	5,429	4,033	7,742	11,775	15,027	32,264	47,291	
28年1月	6,481	18,784	25,265	2,431	3,365	5,796	2,364	3,174	5,538	4,601	7,666	12,267	15,877	32,989	48,866	
2月	6,934	18,254	25,188	2,327	3,206	5,533	2,540	3,410	5,950	4,052	7,825	11,877	15,853	32,695	48,548	
3月	6,691	19,239	25,930	2,550	3,215	5,765	2,572	3,248	5,820	4,169	8,358	12,527	15,982	34,060	50,042	
合計	86,022	224,644	310,666	32,013	39,997	72,010	34,421	41,322	75,743	57,177	100,392	157,569	209,633	406,355	615,988	
開館日数	301日			304日			304日			304日						
一日平均	1,032.1冊			236.9冊			249.2冊			518.3冊			2,036.5冊			
前年度	94,696	239,497	334,193	31,786	38,923	70,709	6,595	8,262	14,857	58,013	106,608	164,621	191,090	393,290	584,380	
開館日数	301日			304日			66日			304日						
一日平均	1,110.3冊			232.6冊			225.1冊			541.5冊			2,109.5冊			

※ 雑誌は一般書に含む。

## 6 団体貸出冊数（調べ学習扱いの貸出含む。）

区 分	団 体 名	貸出冊数	調べ学習 貸出冊数 (内数)
学 童 保 育 所	わ か ぎ り ク ラ ブ	12	
	わ か た け ク ラ ブ	16	
	臨 時 第 2 た ん ぼ ぼ ク ラ ブ	8	
学 校	福 生 第 一 小 学 校	494	(71)
	福 生 第 二 小 学 校	402	(0)
	福 生 第 三 小 学 校	1,041	(17)
	福 生 第 四 小 学 校	34	(34)
	福 生 第 五 小 学 校	367	(284)
	福 生 第 六 小 学 校	1,073	(155)
	福 生 第 七 小 学 校	792	(222)
	福 生 第 一 中 学 校	53	(53)
	福 生 第 二 中 学 校	10	(10)
ふっさっ子の広場	福生第四小学校 ふっさっ子の広場	33	
	福生第五小学校 ふっさっ子の広場	110	
保 育 園	杉ノ子第三保育園	100	
幼 稚 園	福 生 多 摩 幼 稚 園	216	
認 定 こ ど も 園	牛 浜 こ ど も 園	55	
よ み き か せ	よ み き か せ グ ル ー プ	669	
お は な し グ ル ー プ	き ん も く せ い	70	
そ の 他	子 ども 家 庭 支 援 セ ン タ ー	262	
	福 生 病 院	413	
	公 民 館	203	
	白 梅 会 館	4	
	松 林 会 館	2	
	福 生 い と で ん わ	18	
	学 校 適 応 支 援 室 そ よ か ぜ 教 室	506	
	福 生 市 社 会 福 祉 協 議 会 生 活 介 護 事 務 所 は っ ぴ い	80	
28 団 体	合 計	7,185	(988)
23 団 体	前 年 度 合 計	5,674	(736)

## 7 図書等配本事業

区 分	配 本 ( 回 収 ) 箇 所	件 数	冊 数
駅	拝 島 駅	422	7,262
	福 生 駅	422	10,671
	計	844	17,933
学 校	福 生 第 一 小 学 校	24	1,030
	福 生 第 二 小 学 校	22	808
	福 生 第 三 小 学 校	13	2,082
	福 生 第 四 小 学 校	13	108
	福 生 第 五 小 学 校	61	936
	福 生 第 六 小 学 校	28	2,158
	福 生 第 七 小 学 校	31	1,617
	福 生 第 一 中 学 校	13	153
	福 生 第 二 中 学 校	20	69
	福 生 第 三 中 学 校	38	448
	計	263	9,409
	合 計	1,107	27,342
	前 年 度 合 計	-	-

※平成27年度新規事業

## 8 その他の利用件数

### (1) 館内試聴数

図書館名	種別	件数	一日平均
中央図書館	CD	136	0.5
	カセットテープ	32	0.1
前年度	CD	138	0.5
	カセットテープ	22	0.1

### (2) リクエストサービス

図書館名	件数	一日平均
中央図書館	9,190	30.5
わかぎり図書館	2,824	9.3
わかたけ図書館	1,765	5.8
武蔵野台図書館	5,742	18.9
図書館ホームページ	23,730	64.8
合計	43,251	129.3
前年度合計	36,672	115.5

### (3) レファレンス相談サービス

図書館名	件数	一日平均
中央図書館	4,777	15.9
前年度	2,850	9.5

### (4) コピーサービス

図書館名	件数	一日平均	枚数	一日平均
中央図書館	1,100	3.7	6,133	20.4
わかぎり図書館	80	0.3	166	0.5
わかたけ図書館	46	0.2	172	0.6
武蔵野台図書館	99	0.3	282	0.9
合計	1,325	4.5	6,753	22.4
前年度合計	1,432	4.8	7,606	25.5

### (5) インターネット利用

図書館名	件数	一日平均
中央図書館	1,655	5.5
わかぎり図書館	396	1.3
わかたけ図書館	191	0.6
武蔵野台図書館	408	1.3
合計	2,650	8.7
前年度合計	2,412	8.1

### (6) 宅配貸出

図書館名	件数	種別	点数	月平均
中央図書館	83	図書(含点字)	293	24.4
月平均	6.9	視聴覚資料	125	10.4
		合計	418	34.8
前年度	105	図書(含点字)	459	38.3
月平均	8.8	視聴覚資料	191	15.9
		合計	650	54.2

### (7) 郵送貸出

図書館名	種別	点数	月平均
中央図書館	図書(含点字)	0	0.0
	視聴覚資料	186	15.5
	合計	186	15.5
前年度	図書(含点字)	0	0.0
	視聴覚資料	220	18.3
	合計	220	18.3

### (8) 国会・都立・区市町村間協力貸借

図書館名	種別	冊数	月平均
中央図書館	貸出	2,000	166.7
	借用	2,607	217.3
前年度	貸出	1,246	103.8
	借用	2,577	214.8

9 資料数  
(1) 図書

(単位：冊)

館別	区分	資料名	26年度蔵書数	27年度購入数	寄贈等 受入数	配置転換数		除籍数	平成28年3月末 蔵書数
						増加	減少		
中央図書館		児童書	48,084	1,115	150	3	0	173	49,179
		団体貸出用	19,665	102	36	0	0	6	19,797
		一般書	179,771	4,009	1,556	15	272	2,717	182,362
		小計	247,520	5,226	1,742	18	272	2,896	251,338
わかざり図書館		児童書	17,698	651	166	0	0	361	18,154
		一般書	21,785	1,204	140	82	2	728	22,481
		小計	39,483	1,855	306	82	2	1,089	40,635
わかたけ図書館		児童書	16,610	587	172	0	3	215	17,151
		一般書	25,110	1,219	132	81	2	526	26,014
		小計	41,720	1,806	304	81	5	741	43,165
武蔵野台図書館		児童書	30,077	835	201	0	0	464	30,649
		一般書	71,641	2,351	330	109	11	2,063	72,357
		小計	101,718	3,186	531	109	11	2,527	103,006
児童書	合計		132,134	3,290	725	3	3	1,219	134,930
		一般書	298,307	8,783	2,158	287	287	6,034	303,214
合計		430,441	12,073	2,883	290	290	7,253	438,144	

(単位：点)

(2) 視聴覚

中央図書館	C	D	5,995	105	15	0	0	60	6,055
	カセットテープ		2,091	0	0	0	0	105	1,986
	障害者用録音テープ・CD		555	24	0	0	0	0	579
	データジャーナル※		111	9	0	0	0	0	120
わかざり図書館	D	V	28	0	0	0	0	0	28
	ビデオテープ		11	0	0	1	0	0	12
	C	D	1,523	50	0	0	0	1	1,572
	カセットテープ		0	0	0	0	0	0	0
わかたけ図書館	D	V	17	0	0	0	0	0	17
	ビデオテープ		8	0	0	0	0	0	8
	C	D	1,406	47	0	0	0	3	1,450
	カセットテープ		0	0	0	0	0	0	0
武蔵野台図書館	D	V	4,105	0	0	0	0	0	4,105
	ビデオテープ		818	83	12	0	1	15	897
	C	D	8,924	202	15	0	0	64	9,077
	カセットテープ		2,091	0	0	0	0	105	1,986
合計	障害者用録音テープ・CD		555	24	0	0	0	0	579
	データジャーナル※		111	9	0	0	0	0	120
	ビデオテープ		4,167	0	0	0	0	224	3,881
	D	V	840	83	12	1	1	15	897

※データジャーナル(DAISY)とは、CDの形態をした視覚障害者向けの音声録音図書

(3) 新聞及び雑誌

区分	中央図書館		わかぎり図書館		わかたけ図書館		武蔵野台図書館		合計	
	購入	寄贈	購入	寄贈	購入	寄贈	購入	寄贈	購入	寄贈
新聞(紙)	19	3	9	0	9	0	12	0	49	3
雑誌(タイトル)	211	7	42	0	42	0	70	0	365	7

10 図書除籍明細等

(1) 図書除籍明細

(単位:冊)

区分	中央図書館				わかぎり図書館			わかたけ図書館		
	児童書	団体用図書	一般書	小計	児童書	一般書	小計	児童書	一般書	小計
不要汚破損図書	120	6	2,562	2,688	320	656	976	166	460	626
不明図書	11	0	74	85	31	65	96	41	61	102
回収不能図書	33	0	48	81	6	3	9	1	0	1
弁償図書	9	0	33	42	4	4	8	7	5	12
合計	173	6	2,717	2,896	361	728	1,089	215	526	741

区分	武蔵野台図書館			合計			
	児童書	一般書	小計	児童書	団体用図書	一般書	小計
不要汚破損図書	351	1,969	2,320	957	6	5,647	6,610
不明図書	99	62	161	182	0	262	444
回収不能図書	11	14	25	51	0	65	116
弁償図書	3	18	21	23	0	60	83
合計	464	2,063	2,527	1,213	6	6,034	7,253

※現金による弁償=22冊  
※現物弁償=61冊

蔵書に対する除籍比率 1.7%  
(前年度 2.7%)

(注)

不要汚破損図書：内容が古い、汚れ、ページ欠損等の図書

不明図書：貸出手続きをせずに館外へ持ち出された図書  
(蔵書点検により3年間不明の図書)

回収不能図書：転居・転出等により居所不明で督促不能の図書

弁償図書：利用者の過失による破損・紛失等で弁償された図書

(2) リサイクル冊数(図書) (単位:冊)

中央図書館	2,057
わかぎり図書館	642
わかたけ図書館	439
武蔵野台図書館	1,432
合計	4,570
前年度	5,407

# 11 主催（共催）事業

(単位：人)

月 日	事業名	内 容	場 所	参加者数		
4.22～ 5.14	子ども読書の日 及び こどもの 読書週間事業	ふかいふかい土のせかいへようこそ！ 大地のふしぎクイズ	中 央	28		
			わかぎり	74		
			わかたけ	50		
			武蔵野台	155		
4.30		こどもの読書週間おはなし会		中 央	12	
5.14				わかぎり	31	
4.22				わかたけ	23	
5.13				武蔵野台	50	
5.21				さくらクラブ	45	
5.17		記念講演会	「暮らしに笑顔を」 ～アイルランド音楽と落語のハーモニー～	わかたけ	60	
5.15～ 9.23	子ども読書 推進イベント	4館で共通にスタンプカード	中 央	128		
			わかぎり	73		
			わかたけ	82		
			武蔵野台	102		
7.1～ 9.23		テーマを決めて読書チャレンジ		中 央	30	
				わかぎり	22	
				わかたけ	13	
				武蔵野台	9	
				おしえて！あなたのだいすきな本	中 央	62
					わかぎり	32
	わかたけ				49	
	武蔵野台				12	
7.29	夏休みイベント	科学あそびおたのしみ会 「たまごのふしぎ かがくであそぼう！」 出演：「おはなしだいすきプラナリア」S	中 央	30		
7.29			科学あそびスペシャル 共催：武蔵野台児童館	武蔵野台	93	
8.4・21			一日図書館員	中 央	14	
7.30				わかぎり	3	
8.19				わかたけ	3	
8.4				武蔵野台	4	
8.26			こわいおはなし会	中 央	74	
8.25			こわいおはなし会 共催：武蔵野台児童館	武蔵野台	91	
8.19	にんぎょう劇 (各館1回上演)	「おさるのおしり」 「それゆけ！ももたろう」 (人形劇団Imasan工房)	中 央	68		
7.23			わかぎり	119		
7.22			わかたけ	58		
8.20			武蔵野台	86		
9.2	影絵	出演：影絵サークル「おかし座」	武蔵野台	72		
4.19	プラナリア おはなし会	春のわくわくおはなし会 出演：「おはなしだいすきプラナリア」	わかたけ	18		
12.20			冬のわくわくおはなし会 出演：「おはなしだいすきプラナリア」	中 央	31	
		わかぎり		18		
10.11		バリアフリー映画 上映体験会	「武士の家計簿」 監督：森田芳光	中 央	23	
10.17	テントのおはなし会	「おうちでテント」のおはなし会	武蔵野台	18		

月 日	事業名	内 容	場 所	参加者数	
11. 11	大人のためのおはなし会	出演：「amici」・「おはなしのもり」・「ポケット☆ポケット」	武蔵野台	35	
11. 15	ワークショップ	ビブリオバトルを楽しもう	中 央	20	
		タムラカイ先生によるハッピーラクガキ講座	中 央	11	
12. 6	図書館おはなしボランティア講座	おはなしボランティア講座 タムラカイ先生によるラクガキワークショップ	中 央	14	
12. 19	コンサート	玉川大学梅沢ゼミ クリスマスコンサート	中 央	65	
			武蔵野台	81	
28. 1. 5～ 2. 28	読書推進イベント	特別展示「ほんのまくら」 ～本との出会いで世界が広がる～	全図書館		
1. 19～ 2. 28	クイズラリー	クイズラリー ～図書館からの挑戦状～	武蔵野台	184	
2. 2～ 2. 14	福田岩緒 絵本原画展	「ともだちやもんなぼくら」他 計44点	中 央	344	
2. 7	福田岩緒 講演会	ライブトーク えほんってどうやってできるの？	中 央	37	
通 年	水 曜 月 2回 月 1回 月 1回	おはなし会	45回	中 央	219
			20回	わかたけ	317
			12回	わかぎり	234
			11回	武蔵野台	370
	月 1回	おはなし会 「おはなしのポケット」	12回 出演：「ポケット☆ポケット」	中 央	77
	月 1回	乳幼児おはなし会 「おはなしであそぼ！」	12回 出演：「おはなしのもり」	中 央	325
	月 1回	乳幼児おはなし会	12回	わかぎり	128
	月 1回		12回	わかたけ	232
	月 1回		12回 共催：武蔵野台児童館	武蔵野台	310
	不 定 期	招待おはなし会	福生多摩幼稚園 10回	わかぎり	174
			弥生保育園 1回		17
			牛浜幼稚園 1回	中 央	34
随 時	出前講座	乳幼児向けの楽しい絵本の紹介や 読み聞かせの方法について	扶桑会館	35	
	出前おはなし会	子ども応援館 12回	中 央	177	
		さくらクラブ 10回		243	
		福生杉ノ子保育園 1回		63	
		牛浜幼稚園 1回		88	
		放課後デイサービス あそぼうよ 1回		18	
		保健センターでのパパママクラス 6回			
		保健センターでのすくすくベビークラス 3回			
		赤ちゃんはじめての絵本事業 12回		439	
		子育てなんでも相談 9回			
		ちゃいれつく福生駅前保育園 1回		わかぎり	23
		弥生保育園 1回	25		
		福生多摩幼稚園小規模保育園乳幼児部ひよこ 1回	21		
		加美平保育園 3回	武蔵野台	378	
25 事 業	参 加 者 合 計		261回	6,719	
20 事 業	前 年 度 参 加 者 合 計		213回	5,506	

## 12 学校等との連携事業

(単位：人)

事業名	場所	月日	団体名	参加者数
図書館招待	中央図書館	10月8日	福生第一小学校3年生	49
職場体験	中央図書館	9月9日～11日	福生第三中学校2年生	2
		9月15日～17日	福生第二中学校2年生	3
		10月6日～8日	福生第一中学校2年生	2
		12月2日～4日	福生第一中学校2年生	1
	わかざり図書館	9月15日～17日	福生第二中学校2年生	3
	武蔵野台図書館	9月9日～11日	福生第三中学校2年生	2
		9月15日～17日	福生第二中学校2年生	3
出前ブックトーク	福生第一小学校	3月4日・10日	1～4年生	174
	福生第五小学校	2月26日	3～6年生	178
	福生第六小学校	2月5日・19日	3～4年生	96
	福生第三中学校	3月3日	図書委員会・図書部ほか	21
	多摩工業高等学校	12月10日・11日	3年生	36
	福生高等学校	12月14日	3年生	25
出前おはなし会	福生第一小学校	11月4日	2年生	50
としょかん出前おはなし会 「ぶっくん」	福生第一小学校	6月10日	1年生	58
	福生第二小学校	6月9日	1年生	69
	福生第三小学校	6月12日	1年生	89
	福生第四小学校	6月19日	1年生	44
	福生第五小学校	6月11日	1年生	41
	福生第六小学校	6月5日	1年生	80
	福生第七小学校	6月17日	1年生	41
5事業	22回	参加者数合計		1,067
前年度6事業	24回	前年度参加者数合計		1,123

## 13 ボランティア活動

種別	グループ名	人数	活動内容
図書館おはなし ボランティア	ポケット☆ポケット	7	中央おはなし会「おはなしのポケット」 年12回 こどもの読書週間おはなし会 年5回 (中央・わかたけ・わかざり・武蔵野台・さくらクラブ) 武蔵野台おはなし会 年9回 子ども応援館出前おはなし会 年12回 武蔵野台大人のためのおはなし会 年1回 加美平保育園出前おはなし会 年3回 武蔵野台こわいおはなし会 年1回 さくらクラブ(学童)出前おはなし会 年10回
	影絵サークル おかし座	6	影絵 年1回
	おはなしのもり	20	中央乳幼児おはなし会「おはなしであそぼ！」 年12回 こわいおはなし会 年1回 ワンデイカフェ 年1回 武蔵野台大人のためのおはなし会 年1回 としょかん出前おはなし会「ぶっくん」全小学校へ 年7回 としょかん出前おはなし会 福生第二小学校 年1回 子育てなんでも相談 年7回
	おはなしだいすき プラナリア	6	春のわくわくおはなし会 年2回 冬のわくわくおはなし会 年2回 中央科学あそび 年1回
	赤ちゃんはじめての 絵本事業	13	3・4か月児健康診査 年12回
	個人		武蔵野台乳幼児おはなし会 2人 年12回 武蔵野台科学あそびスペシャル 3人 年1回 武蔵野台こわいおはなし会 1人 年1回 武蔵野台にんぎょう劇 1人 年1回 武蔵野台こどもの読書週間おはなし会 1人 年1回 わかたけおはなし会 1人 年12回 わかたけ乳幼児おはなし会 1人 年1回
夏休み ボランティア		27	2015夏！体験ボランティア活動推進事業 中央 3人 武蔵野台 1人 福生高等学校「奉仕体験」 中央 9人 武蔵野台 9人 わかざり 2人 わかたけ 3人
YA新聞づくり		21	29号(4月発行)、30号(9月発行)
図書館 ボランティア		3	花植え等の館外美化活動 年2回
		31	本の配架作業等 中央 214回(29人) 武蔵野台 68回(1人) おはなし会準備手伝い わかたけ 12回(1人)



## 14 西多摩地域図書館広域利用

### (1) 7市町村民の利用状況

区分 構成市町村	登録者数 (人)	利用者数(人) ※延べ人数	貸 出 数 (冊・点)				合 計
			一 般 書	児 童 書	雑 誌	視聴覚資料	
青 梅 市	51	3,579	8,661	3,068	1,306	1,571	14,606
羽 村 市	97	10,740	25,861	14,828	2,545	2,714	45,948
あきる野市	68	5,408	13,358	7,931	1,244	1,753	24,286
瑞 穂 町	35	3,910	10,531	3,914	1,599	1,303	17,347
日 の 出 町	10	439	878	418	84	337	1,717
檜 原 村	1	36	198	7	20	2	227
奥 多 摩 町	0	0	0	0	0	0	0
合 計	262	24,112	59,487	30,166	6,798	7,680	104,131
前年度合計	246	23,011	57,444	29,451	6,681	7,429	101,005

### (2) 福生市民の利用状況

区分 構成市町村	登録者数 (人)	利用者数(人) ※延べ人数	貸 出 数 (冊・点)				合 計
			一 般 書	児 童 書	雑 誌	視聴覚資料	
青 梅 市	45	1,680	2,013	362	125	1,546	4,046
羽 村 市	80	2,385	4,336	1,124	720	1,005	7,185
あきる野市	59	1,863	5,782	2,416	1,165	612	9,975
瑞 穂 町	3	55	108	10	25	43	186
日 の 出 町	1	2	5	0	0	0	5
檜 原 村	0	0	0	0	0	0	0
奥 多 摩 町	1	79	94	3	9	0	106
合 計	189	6,064	12,338	3,915	2,044	3,206	21,503
前年度合計	241	7,596	13,656	3,889	1,711	3,901	23,157

## 15 昭島市相互利用

### (1) 昭島市民の利用状況

区分	登録者数 (人)	利用者数(人) ※延べ人数	貸 出 数 (冊・点)				合 計
			一 般 書	児 童 書	雑 誌	視聴覚資料	
昭 島 市	153	6,654	16,069	9,956	1,431	2,145	29,601
前 年 度	90	5,245	12,852	7,224	1,289	1,878	23,243

### (2) 福生市民の利用状況

区分	登録者数 (人)	利用者数(人) ※延べ人数	貸 出 数 (冊・点)				合 計
			一 般 書	児 童 書	雑 誌	視聴覚資料	
昭 島 市	31	767	2,548	339	189	149	3,225
前 年 度	30	708	2,173	254	132	154	2,713

## 16 「ぶっくんどリーム・ネットワーク福生」事業

(単位：人)

事業内容

月日	事業名	場所	内容	参加者数
11月23日	鈴木まもる講演会	中央図書館	「絵本と鳥の巣の不思議」	97
	1事業		参加者合計	97
前年度	1事業		参加者合計	81

## 17 会館利用状況

(1) わかぎり会館

区分		月	4	5	6	7	8	9	10	11	12	28年1	2	3	合計	前年度 合計
集会室	申請件数(件)		10	20	19	16	12	17	13	16	12	23	14	16	188	191
	人数(人)		119	244	238	229	140	265	188	149	91	252	149	179	2,243	2,146
和室	申請件数(件)		7	11	10	17	12	10	12	13	12	20	12	12	148	91
	人数(人)		114	118	163	138	120	121	142	179	164	292	173	105	1,829	1,481
合計	申請件数(件)		17	31	29	33	24	27	25	29	24	43	26	28	336	282
	人数(人)		233	362	401	367	260	386	330	328	255	544	322	284	4,072	3,627
使用料	件数(件)		4	14	6	22	8	10	8	15	8	12	4	16	127	99
	金額(円)		1,800	10,800	3,300	17,700	4,800	6,300	4,500	15,600	4,800	6,300	2,100	10,200	88,200	78,300

(2) わかたけ会館

区分		月	4	5	6	7	8	9	10	11	12	28年1	2	3	合計	前年度 合計
集会室	申請件数(件)		25	16	14	12	17	17	15	12	9	21	15	14	187	14
	人数(人)		542	221	184	281	272	265	272	285	158	330	311	224	3,345	393
和室	申請件数(件)		14	5	5	6	4	4	6	6	6	8	9	12	85	11
	人数(人)		125	91	64	110	48	57	116	80	56	81	142	135	1,105	144
小会議室	申請件数(件)		6	3	2	6	3	3	3	5	3	3	2	8	47	4
	人数(人)		39	33	10	68	25	24	30	26	17	30	10	43	355	30
合計	申請件数(件)		45	24	21	24	24	24	24	23	18	32	26	34	319	29
	人数(人)		706	345	258	459	345	346	418	391	231	441	463	402	4,805	567
使用料	件数(件)		1	3	5	4	5	7	2	4	2	2	2	5	42	1
	金額(円)		300	900	1,500	2,400	1,800	5,700	2,100	7,200	4,500	5,400	1,500	3,300	36,600	600

# 選舉管理委員會事務局

選 舉 係



# 選 挙 係

## 1 委員会

### (1) 委員及び補充員

職 名	氏 名	住 所	任 期
委 員 長	井 上 武	福生市大字熊川 340	24. 12. 25～28. 12. 24
同職務代理者	野 島 征 三	〃 大字熊川 1344-13	〃
委 員	木 村 勝 代	〃 加美平 1-20-12	〃
〃	平 田 ヒロ子	〃 志茂 206	〃
補 充 員	岩 崎 澄 雄	〃 加美平 1-27-9	〃
〃	佐 藤 和 男	〃 大字福生 1118	〃
〃	小野澤 正 子	〃 加美平 4-1-23-308	〃
〃	原 紀 子	〃 大字熊川 953-10	〃

### (2) 委員会開催状況

委員会	開催日	議 事 内 容	議題件数 (件)
第 6 回	4. 18	選挙人名簿登録者の抹消決定について	4
第 7 回	4. 19	投票記載所の候補者氏名等掲示順序のくじについて外	3
第 8 回	4. 23	選挙立会人の決定について	1
第 9 回	4. 26	選挙人名簿登録者の抹消決定について外	2
第 10 回	5. 21	選挙人名簿（定時登録）及び在外選挙人名簿登録者の縦覧場所について	1
第 11 回	6. 2	選挙人名簿登録者の抹消決定について外	3
第 12 回	7. 17	公職選挙法等の一部を改正する法律の施行について	1
第 13 回	8. 21	選挙人名簿（定時登録）及び在外選挙人名簿登録者の縦覧場所について外	2
第 14 回	9. 2	選挙人名簿登録者の抹消決定について外	3
第 15 回	9. 16	判員候補者の予定者を選定するくじについて外	4
第 16 回	10. 9	平成 27 年第 3 会福生市議会定例会について	1
第 17 回	11. 20	選挙人名簿（定時登録）及び在外選挙人名簿登録者の縦覧場所について	1
第 18 回	12. 2	選挙人名簿登録者の抹消決定について外	2
第 19 回	12. 4	福生市長選挙の日程について	1
28 年 第 1 回	1. 27	福生市長選挙の執行計画について外	2
第 2 回	2. 23	選挙人名簿（定時登録）及び在外選挙人名簿登録者の縦覧場所について外	2
第 3 回	3. 2	在外選挙人名簿登録者の登録決定について外	4
第 4 回	3. 28	選挙人名簿登録の基準日、登録日、縦覧に供する日及び場所について外	5

## (3) 会議及び研修会等

開催日	事業内容	場所
4.19	市議会議員選挙 立候補届出受付	商工会館3階
4.20～4.25	市議会議員選挙 期日前投票	市役所第二棟1階
4.26	市議会議員選挙 選挙会	第7小学校体育館
5.22	全国市区選挙管理委員会連合会東京支部役員市区局長会	板橋区立グリーンホール
5.26	東京都市選挙管理委員会連合会局長会（第1回）	東京自治会館
5.28	東京都市選挙管理委員会連合会定期総会	東京自治会館
6.3	東京都市選挙管理委員会連合会次長・係長会（第1回）	田無イングリッドビル
6.12	東京都選挙事務運営協議会（第2部会）	東京都庁
6.16	東京都市選挙管理委員会連合会事務引継ぎ式	東京自治会館
6.25	後期高齢者医療広域連合会 挨拶・説明	選挙管理委員会事務室
7.2	全国市区選挙管理委員会連合会東京支部拡大役員会	東京自治会館
7.2	全国市区選挙管理委員会連合会東京支部定期総会	東京自治会館
7.8	全国市区選挙管理委員会連合会 常任理事会	東京区政会館
7.8	東京都市選挙管理委員会連合会第1ブロック次長・係長会（第1回）	立川市中央図書館
7.9	全国市区選挙管理委員会連合会 理事会	文京シビックホール
7.9	全国市区選挙管理委員会連合会 定期総会	文京シビックホール
7.10	全国市区選挙管理委員会連合会 選挙事務研究会	銀座プロッサムホール
7.13	東京都市選挙管理委員会連合会正副会長市・役員市局長会及び局長会（第2回）	東京自治会館
7.22	東京都選挙事務運営協議会（第2部会）	中野区産業振興センター
7.23	東京都市選挙管理委員会連合会正副会長会・役員会及び委員長会（第1回）	東京自治会館
8.7	東京都市選挙管理委員会連合会次長・係長会（第2回）	東京都庁
8.13	東京都市選挙管理委員会連合会第1ブロック委員長・局長会議（第1回）	昭和会館
8.20	東京都市選挙管理委員会連合会正副会長市・役員市局長会及び局長会（第3回）	東京自治会館
8.21	東京都市選挙管理委員会連合会第1ブロック一般職員研修	あきる野市役所
8.27	全国市区選挙管理委員会連合会 特別委員会事務会議	東京区政会館
9.4	福生市立福生第二中学校 選挙機材貸出	福生第二中学校
9.11	ポスターコンクール審査会	商工会館3階
9.14	東京都選挙事務運営協議会（第2部会）	中野区産業振興センター
9.18	東海大学菅生高等学校出前授業・模擬投票（1・2年生対象）	菅生高等学校
9.25	福生市立福生第一中学校 選挙機材貸出	福生第一中学校
9.25	福生市立福生第三中学校 選挙機材貸出	福生第三中学校
9.30	東京都市選挙管理委員会連合会第1ブロック次長・係長会（第2回）	立川市女性総合センター
10.10	東京都市選挙管理委員会連合会第1ブロック職員研修会	あきる野市役所
10.13	東京都選挙事務運営協議会（第2部会）	中野区産業振興センター
10.15	東海大学菅生高等学校出前授業・模擬投票（3年生対象）	菅生高等学校

開催日	事業内容	場所
10.19	全国市区選挙管理委員会連合会 東京支部役員会	葛飾区役所
10.21	東京都市選挙管理委員会連合会次長・係長会（第3回）	東京自治会館
10.22	東京都市選挙管理委員会連合会次長・係長・職員研修会	東京自治会館
10.23・26	都立福生高等学校定時制出前授業（4年生対象）	福生高等学校
10.28	全国市区選挙管理委員会連合会 特別委員会・常任理事会	宮崎県
10.29	全国市区選挙管理委員会連合会 理事会・研修会	宮崎県
11.12	東京都市選挙管理委員会連合会正副会長市・役員市局長会及び局長会（第4回）	東京自治会館
11.16	東京都市選挙管理委員会連合会正副会長会・役員会及び委員長会（第2回）	東京自治会館
11.20	東京都市選挙管理委員会連合会第1ブロック次長・係長会（第3回）	立川市女性総合センター
11.24	東京都選挙事務運営協議会（第2部会）	中野区産業振興センター
11.27	東京都市選挙管理委員会連合会次長・係長会（第4回）	東京自治会館
12.15	都立多摩工業高等学校出前授業・模擬投票（全校生徒対象）	多摩工業高等学校
12.16	東京都選挙事務運営協議会総会	東京都庁
12.17	全国市区選挙管理委員会連合会東京支部委員・局長合同研修	赤坂区民センター
12.17～28.1.15	明るい選挙啓発ポスター展示	市役所第二棟1階
12.21	都立羽村高等学校出前授業・模擬投票（3年生対象）	羽村高等学校
28.1.11	成人式（選挙管理委員の出席）	福生市民会館
1.27	東京都市選挙管理委員会連合会第1ブロック職員研修	羽村市
2.3	東京都市選挙管理委員会連合会第1ブロック委員長・局長会議（第2回）	昭島市
2.9	東京都市選挙管理委員会連合会正副会長市・役員市局長会及び局長会（第5回）	東京自治会館
2.10	東京都市選挙管理委員会連合会第1ブロック次長・係長会（第4回）	ホテル日航立川
2.10	局東京都市選挙管理委員会連合会 局長・次長・係長研修	ホテル日航立川
2.16	委員長・委員研修	立川グランドホテル
2.19	東京都市選挙管理委員会連合会次長・係長会（第5回）	新宿区立産業会館
2.24	全国市区選挙管理委員会連合会 常任理事会	東京区政会館
2.29	東京都市選挙管理委員会連合会正副会長会・役員会及び委員長会（第3回）	東京自治会館
3.15	全国市区選挙管理委員会連合会 東京支部役員会	葛飾区役所
3.28	市長選挙立候補予定者説明会	市役所一棟2階会議室
3.28	選挙管理委員会補充員研修	市役所一棟2階会議室

## 2 選挙人名簿関係

### (1) 選挙人名簿登録者数

28. 3. 1 現在 (単位：人)

投票区	男	女	合計
第 1 投票区	3,313	3,405	6,718
第 2 投票区	2,256	2,286	4,542
第 3 投票区	2,273	2,251	4,524
第 4 投票区	2,878	2,802	5,680
第 5 投票区	1,998	1,985	3,983
第 6 投票区	1,468	1,393	2,861
第 7 投票区	1,893	1,936	3,829
第 8 投票区	2,242	2,523	4,765
第 9 投票区	2,183	2,064	4,247
第 10 投票区	1,271	1,221	2,492
第 11 投票区	1,791	1,610	3,401
合計	23,566	23,476	47,042

(注) 選挙人名簿定時登録月は、3月、6月、9月及び12月の各1日現在を2日に登録している。

### (2) 在外選挙人名簿登録者数

28. 3. 31 現在

国数	男	女	合計
21 か国	18 人	54 人	72 人

### (3) 農業委員会委員選挙人名簿登録者数

27. 3. 31 現在

世帯数	男	女	合計
44 世帯	51 人	28 人	79 人

※農業委員会等に関する法律の改正のため、現に調製されている農業委員会委員選挙人名簿については、委員の任期満了の日まで据え置かれなければならないものとされた。

## 3 選挙啓発関係

### (1) 選挙ポスターコンクールの実施

応募期間	対象	応募状況及び審査結果
5.11～9.11	市内各小中学校 児童・生徒	応募総数 456 点 ・福生市入選 40 点 ・福生市入選作品を東京都審査へ 入選 6 点 ・東京都審査から全国審査へ 公益財団法人明るい選挙推進協議会会長 及び都道府県選挙管理委員会連合会会長賞 1 点



## (2) 推進事業会議及び研修会等

開催日	事業内容	場所
4. 2	明るい選挙推進協議会役員会	選挙管理委員会事務室
4. 5	桜まつり啓発	中央公園
4. 8	明るい選挙推進協議会定期総会	市役所第一棟2階
4.10	市議会議員選挙 のぼり旗掲出	福生市内33箇所
4.20～4.25	市議会議員選挙 期日前投票立会	市役所第二棟1階
4.23	市議会議員選挙 啓発	福生駅・牛浜駅・拝島駅
4.26	市議会議員選挙 投票立会	福生市内11投票所
4.26	市議会議員選挙 開票作業	第七小学校体育館
5.14	東京都市明るい選挙推進協議会連合会定期総会	東京自治会館
5.29	明るい選挙推進協議会 研修役員会	選挙管理委員会事務室
6.12	明るい選挙推進協議会 研修役員会	選挙管理委員会事務室
6.26	明るい選挙推進協議会役員会	選挙管理委員会事務室
7. 7	明るい選挙推進協議会四市共催研修会	秋川ふれあいセンター
7.21	明るい選挙推進協議会 研修役員会	選挙管理委員会事務室
8. 6	東京都市明るい選挙推進協議会連合会会長会議	東京自治会館
8.21	第1回 白ばら編集委員会	選挙管理委員会事務室
9. 2	福生市議会傍聴	市議会議場
9.30	第2回 白ばら編集委員会	選挙管理委員会事務室
10.5～10.6	明るい選挙推進協議会研修会	富岡市
10.14	第3回 白ばら編集委員会	選挙管理委員会事務室
10.26	東京都市明るい選挙推進協議会連合会推進委員研修会	東京自治会館
11.15	第26号 白ばら発行	市内全戸配布
11.17	東京都明るい選挙推進大会	府中の森芸術劇場
11.25	明るい選挙推進協議会役員会	選挙管理委員会事務室
28. 1.11	成人式会場での啓発	福生市民会館
2.26	明るい選挙推進協議会役員会	選挙管理委員会事務室
2.26	東京都市明るい選挙推進協議会連合会第1ブロック会長会議	青梅市役所
3.10	明るい選挙推進協議会役員選考会議	選挙管理委員会事務室
3.29	明るい選挙推進協議会役員会	選挙管理委員会事務室

(3) 啓発資材等

品 目	数 量	内 容
画用紙	800 枚	東京都明るい選挙ポスターコンクール用
ポケットティッシュ	2,000 個	常時啓発の成人式等に使用
ポスター	150 枚	市長選挙用選挙時啓発資材

(4) 啓発機関紙発行

明るい選挙啓発機関紙として、選挙啓発広報「白ばら」第 26 号を編集し 11 月 15 日発行、全戸配布した。

**4 裁判員候補者予定者、検察審査員候補者予定者選定**

選定日	内 容
9.16	平成 28 年度の候補者予定者を平成 27 年 9 月 1 日現在の選挙人名簿の中から、名簿調製支援プログラムを使用してくじにより選定した。 ・裁判員候補者予定者 74 人 ・検察審査員候補者予定者 6 人

# 監查委員事務局

監 查 係



# 監 査 係

## 1 監査委員

選任区分	氏名	住所	任期
識見者	田村 桂一	立川市曙町1-10-13 208	23.6.1～31.5.31
市議会議員	青海 俊伯	福生市加美平4-1 9-404	25.5.16～27.4.30
市議会議員	杉山 行男	福生市熊川600-4	27.5.15～31.4.30

## 2 会議及び研修会

開催日	件名	開催地
27.5.21	平成27年度東京都市監査委員会定期総会	東京自治会館
27.6.23	平成27年度第1回東京都市監査委員会事務局長会	武蔵野市
27.7.15	平成27年度関東都市監査委員会定期総会	立川市
27.8.27、28	平成27年度全国都市監査委員会総会及び研修会	徳島市
27.10.16	平成27年度東京都市監査委員会第1回職員研修会	三鷹市
27.11.30	平成27年度東京都市監査委員会職員事例研究会	国立市
28.1.12	平成27年度東京都市監査委員会第1ブロック担当者会議	羽村市
28.1.27	平成27年度第2回東京都市監査委員会事務局長会	武蔵野市
28.1.29	平成27年度東京都市監査委員会第2回委員研修会	羽村市
28.2.10	平成27年度東京都市監査委員会第2回職員研修会	国立市

## 3 監査・検査・審査

### (1) 定期監査

監査の期間	監査の対象	監査の範囲	監査結果	
			指摘等件数	改善報告件数
27.4.13 ～27.5.19	総合窓口課	平成26年4月1日から平成27年3月31日までの事務の執行	2件	2件
	まちづくり計画課		3件(内、職員課所管分1件)	2件(内、職員課所管分0件)
27.10.13 ～27.11.11	道路公園課	平成27年4月1日から平成27年9月30日までの事務の執行	3件	3件
	施設課		4件(内、職員課所管分1件)	3件(内、職員課所管分0件)

	前年度以前から継続		平成27年度		翌年度へ継続
			指摘等件数	改善報告件数	
指摘事項改善等報告状況	26年度分	5件	—	5件	0件
	27年度分	—	12件	10件	2件
	合計	5件	12件	15件	2件

(2) 財政援助団体等監査

監査の期間	監査の対象	監査の範囲	監査結果	
			指摘等件数	改善報告件数
27. 4. 13 ～27. 5. 20	特定非営利活動法人ワーカーズ コープ 所管課 子ども育成課	平成 25 年度に執行され た学童クラブ事業指定管 理委託、児童館等施設指 定管理委託について	5 件	5 件
27. 12. 7 ～28. 1. 13	福生市消防団 所管課 安全安心まちづくり課	平成 26 年度に執行され た福生市消防団活動交付 金について	1 件	0 件
27. 12. 7 ～28. 1. 14	社会福祉法人福生市社会福祉協 議会 所管課 介護福祉課	平成 26 年度に執行され た福祉活動専門員補助 金、ボランティア活動推 進事業補助金、在宅福祉 活動事業補助金について	3 件	0 件

	前年度以前から継続		平成 27 年度		翌年度へ継続
			指摘等件数	改善報告件数	
指摘事項改善等報告状況	25 年度分	7 件	—	7 件	0 件
	26 年度分	3 件	—	3 件	0 件
	27 年度分	—	9 件	5 件	4 件
	合 計	10 件	9 件	15 件	4 件

(3) 行政監査

監査の期間	監査のテーマ	監査の範囲	監査結果	
			意見・要望等	改善報告件数
27. 12. 7 ～28. 1. 13	補助金の交付事務につ いて	平成 26 年度に交付事務を行った 補助金、交付金及び利子給付金の うち過去に財政援助団体等監査 を実施していない補助金	3 件	—

	前年度以前から継続		平成 27 年度		翌年度へ継続
			指摘等件数	改善報告件数	
指摘事項改善等報告状況	26 年度分	7 件	—	3 件	4 件
	27 年度分	—	—	—	—
	合 計	7 件	—	3 件	4 件

(4) 工事監査

監査の期間	監査の対象	監査の範囲	監査結果	
			意見・要望等	改善報告件数
27. 10. 13 ～27. 11. 12	所管課 施設課（発注課・工事 施工課） 契約管財課（契約担当課）	立川第 2 排水区整備工事 （第 1 工区）	3 件	—

※ 工事の技術的事項の調査に関しては、公益社団法人日本技術士会に工事技術調査の業務を委託して実施した。

	前年度以前から継続		平成 27 年度		翌年度へ継続
			指摘等件数	改善報告件数	
指摘事項改善等報告状況	—	—	—	—	—

(5) 例月出納検査

毎月分の歳計現金、雑部金、基金の現金出納検査を翌月の末日までに実施した。

(6) 財政健全化等審査

区 分	実施日	審 査 の 対 象
平成 26 年度 財政健全化判断比率 及び公営企業会計資 金不足比率の状況	27. 8. 4	財政課

(7) 決算審査

区 分	実施日	審 査 の 対 象
平成 26 年度 一般会計・特別会計 及び基金運用状況	27. 7. 1	財政課 企画調整課 秘書広報課 情報システム課 選挙管理委員会事務局
	7. 2	契約管財課 職員課 安全安心まちづくり課 総務課
	7. 3	道路公園課 施設課 収納課 課税課 保険年金課
	7. 6	協働推進課 シティセールス推進課 環境課 子ども家庭支援課 子ども育成課
	7. 7	教育指導課 教育支援課 教育総務課 学校給食課 議会事務局
	7. 8	介護福祉課 障害福祉課 社会福祉課 健康課
	7. 9	会計課 監査委員事務局 生涯学習推進課 図書館 スポーツ推進課 公民館
	7. 10	講評

(8) 監査、検査及び審査の報告書、審査意見書を市長並びに議長に提出し、福生市ホームページに公開した。





# 農 業 委 員 会



# 農 業 委 員 会

## 1 農業委員会活動

### (1) 委員会構成

平成 26 年 7 月 20 日改選

部 会	氏 名	住 所	任 期	備 考
利・経	笹 本 和 美	大字福生 1756	26. 7. 20～29. 7. 19	選挙による委員
利・経	石 川 恵 一	大字熊川 55	26. 7. 20～29. 7. 19	〃
利・経	石 川 泰 広	大字熊川 58	26. 7. 20～29. 7. 19	〃
利・経	小 山 明 男	大字熊川 342	26. 7. 20～29. 7. 19	〃
利・経	村 野 昭	大字福生 433	26. 7. 20～29. 7. 19	〃
利・経	森 田 龍 幸	大字熊川 736	26. 7. 20～29. 7. 19	選任委員(農協)
利・経	村 野 和 男	志茂 20	26. 7. 20～29. 7. 19	選任委員(議会)

※ 部会欄の「利」は農地利用部会、「経」は農業経営部会を示す。

会	長	村 野 和 男
会 長 職 務 代 理		石 川 恵 一
農 地 利 用 部 会 長		小 山 明 男
農 業 経 営 部 会 長		石 川 泰 広
東 京 都 農 業 会 議 会 議 員		村 野 和 男

(2) 定例総会

ア 開催回数

12回（毎月1回）

イ 内容

農地転用届出書の確認等

農地法	田		畑		合 計	
	件 数 (件)	面 積 (㎡)	件 数 (件)	面 積 (㎡)	件 数 (件)	面 積 (㎡)
第4条	1	282.00	13	6,584.00	14	6,866.00
第5条	0	00.00	27	9,538.44	27	9,538.44
合 計	1	282.00	40	16,122.44	41	16,404.44
前年度合計	4	1,841.00	33	12,485.10	37	14,326.10

(3) 各種証明書発行件数

区 分	件 数 (件)
受 理 証 明 書	21
提 出 証 明 書	3
農 業 経 営 証 明 書	3
そ の 他 の 証 明	5
合 計	32
前 年 度 合 計	25

2 国有農地

貸付状況（平成28年3月31日現在）

貸付の種類	件 数 (件)	筆 数 (筆)	面 積 (㎡)
農 耕 貸 付 け	8	8	2,926.00
転 用 貸 付 け	10	8	2,140.00
未 貸 付 け	27	26	5,792.39

# 平成27年度事務報告書

平成28年9月発行

編集・発行 福生市 総務部総務課

〒197-8501 東京都福生市本町5番地

TEL 042-551-1511

FAX 042-553-4451

<http://www.city.fussa.tokyo.jp/>