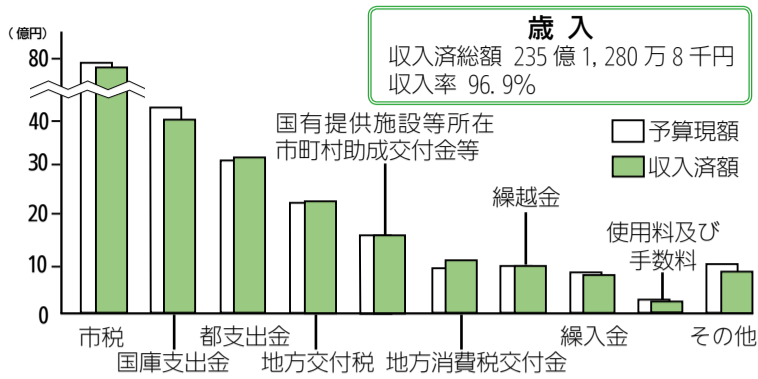
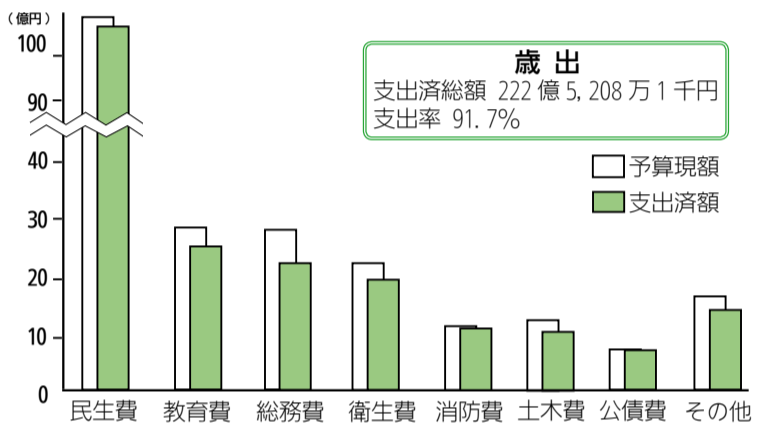


防災無線の放送内容が電話で確認できます。【専用電話番号】☎539・2061または☎539・2062

一般会計予算の執行状況 (平成 28 年 3 月 31 日現在)



区分	予算現額	収入済額	収入率
市税	79 億 1,319 万 8 千円	77 億 6,212 万 6 千円	98.1%
国庫支出金	46 億 6,072 万 5 千円	40 億 5,828 万 2 千円	87.1%
都支出金	32 億 214 万 4 千円	32 億 9,683 万 8 千円	103.0%
地方交付税	22 億 9,190 万 2 千円	23 億 2,139 万 9 千円	101.3%
国有提供施設等所在市町村助成交付金等	15 億 9,839 万 1 千円	15 億 9,839 万 1 千円	100.0%
地方消費税交付金	9 億 7,907 万円	13 億 4,098 万 5 千円	137.0%
繰越金	11 億 1,717 万 4 千円	11 億 1,717 万 3 千円	100.0%
繰入金	8 億 4,395 万 6 千円	8 億 2,138 万 7 千円	97.3%
使用料及び手数料	3 億 8,536 万 4 千円	3 億 5,748 万 7 千円	92.8%
その他	12 億 7,267 万 4 千円	8 億 3,874 万円	65.9%



区分	予算現額	支出済額	支出率
民生費	112 億 7,146 万 2 千円	107 億 2,268 万 1 千円	95.1%
教育費	28 億 923 万 6 千円	25 億 2,901 万 9 千円	90.0%
総務費	28 億 117 万 3 千円	22 億 2,391 万 2 千円	79.4%
衛生費	22 億 1,235 万 1 千円	20 億 778 万 1 千円	90.8%
消防費	12 億 6,073 万円	12 億 1,436 万 1 千円	96.3%
土木費	13 億 7,803 万 8 千円	11 億 6,819 万 3 千円	84.8%
公債費	8 億 1,642 万 1 千円	8 億 1,092 万 8 千円	99.3%
その他	17 億 1,518 万 7 千円	15 億 7,520 万 6 千円	91.8%

市有財産の状況 (平成 28 年 3 月 31 日現在)

区分	内訳	現在高
土地	市庁舎、学校などの敷地	539,408.235 m ²
建物	市庁舎、学校など (延べ面積)	142,562.446 m ²
物品	1 件 50 万円以上の自動車等備品	531 件
基金	財政調整基金	21 億 9,159 万 4 千円
	学校施設等整備基金	17 億 2,936 万 8 千円
	都市施設整備基金	16 億 2,283 万 3 千円
	ふるさと人づくりまちづくり基金	4 億 1,712 万円
	市営住宅等管理基金	2 億 9,821 万 5 千円
	その他	22 億 530 万 6 千円
運用基金	国民健康保険高額療養費等資金貸付基金	600 万円
合計		84 億 7,043 万 6 千円

福祉の向上に (民生費)

4,819 円

教育の充実、文化・スポーツの振興に (教育費)

1,137 円

庁舎の維持管理・運営、住民票、選挙などに (総務費)

999 円

健康の増進、リサイクルの推進などに (衛生費)

902 円

防災対策に (消防費)

546 円

道路・公園の整備、まちづくりの推進に (土木費)

525 円

市が借り入れた市債の償還に (公債費)

364 円

市議会の運営経費に (議会費)

135 円

商工業の振興に (商工費)

64 円

その他

509 円

予算の使いみち
一般会計支出済額 (222 億 5,208 万 1 千円) を 1 万円に換算すると、目的別の使いみちはこのようになります。

平成 27 年度下半期財政公表

福生市の財政状況をお知らせします。【問合せ】財政課 ☎ 551・1534

市では、毎年 5 月と 11 月に財政公表をしています。今回の公表は、平成 27 年度予算の 3 月末現在の執行状況です。

▼一般会計

市税や国庫支出金、地方交付税などを収入として、福祉や教育など、行政各分野の支出予定を議会の議決を受け、予算として運用している会計です。

平成 27 年度は、当初予算額が 227 億 5,000 万円で、その後 6 回の補正予算により、予算総額は 242 億 6,459 万 8 千円となっています。

現在の市の財政状況は、依然として厳しく、市では一層の行政改革に取り組みながら、まちづくりを進めています。

▼収入・支出済額

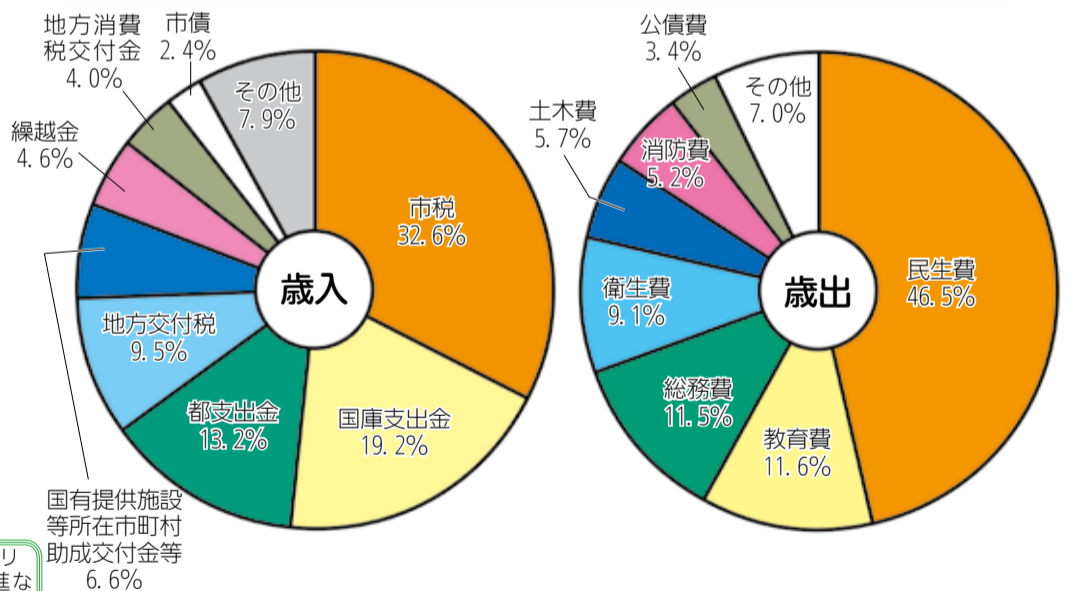
歳入の収入済額は、235 億 1,280 万 8 千円で、収入率は 96.9%、昨年の同期と比較し、2.3 ポイント高くなっています。このうち市税の収入済額は 77 億 6,212 万 6 千円で、このほか国庫支出金が 40 億 5,828 万 2 千円、都支出金が 32 億 9,683 万 8 千円、地方交付税が 23 億 2,139 万 9 千円などとなっています。

歳入の支出済額は、222 億 5,208 万 1 千円で、支出率は 91.7%、昨年の同期と比較し、0.7 ポイント高くなっています。

▼財産の状況

土地については、緑地として活用するために、地権者からの寄附により 448.00 m² の増があり、3 月末現在高は 539,408.235 m² となりました。

平成 27 年度一般会計予算の構成比 予算総額 242 億 6,459 万 8 千円



市債の状況 (特別会計を含む) 平成 28 年 3 月 31 日現在高 112 億 6,439 万 2 千円

事業別	借入先別
下水道	財務省
臨時財政対策	郵貯資金・簡保管理機構
土木	地方公共団体金融機構
公営住宅	東京都
住民税等減税補填	東京都市町村共済組合
その他	その他

特別会計予算の執行状況 (平成 28 年 3 月 31 日現在)

区分	予算現額	収入済額	収入率	支出済額	支出率
国民健康保険特別会計	83 億 7,794 万 7 千円	75 億 1,487 万円	89.7%	73 億 9,148 万 6 千円	88.2%
介護保険特別会計	40 億 2,863 万円	37 億 4,663 万 2 千円	93.0%	34 億 3,546 万 2 千円	85.3%
後期高齢者医療特別会計	10 億 7,184 万円	10 億 5,054 万 2 千円	98.0%	8 億 9,733 万 1 千円	83.7%
下水道事業会計	17 億 8,382 万 3 千円	17 億 9,517 万 5 千円	100.6%	14 億 8,484 万 2 千円	83.2%
合計	152 億 6,224 万円	141 億 721 万 9 千円	92.4%	132 億 912 万 1 千円	86.5%

【東福生駅周辺を「自転車等放置禁止区域」に指定します】7 月 1 日(金)から J R 八高線・東福生駅周辺半径 300 m の範囲を「自転車等放置禁止区域」に指定し、区域内に自転車や原付を 2 時間以上放置すると撤去します。返還には撤去保管料 (自転車 1,000 円・原付 2,000 円) をいただきます。【問合せ】安全安心まちづくり課地域安全係 ☎ 551・1691