

令和7年度

選挙の記録

令和7年7月20日執行

参議院議員選挙

福生市選挙管理委員会

目 次

| | |
|--------------------------------|----|
| ・ 目次 | |
| ・ 投票区、投票所及び投票区域一覧 | 1 |
| ・ 記録写真 | 3 |
| 投票状況の推移(東京都選出) | 9 |
| 1 執行計画 | 10 |
| 2 事務日程表 | 17 |
| 3 選挙人名簿 | |
| (1) 選挙人名簿登録資格(選挙時登録) | 21 |
| (2) 投票区別選挙人名簿登録者数・抹消者数・当日有権者数 | 21 |
| (3) 在外選挙人名簿登録者数・抹消者数・当日有権者数 | 21 |
| 4 投 票 | |
| (1) 投票状況総括表 | 22 |
| (2) 投票区別当日有権者数・投票者数及び投票率 | 23 |
| (3) 投票区・時間別投票者数及び投票率 | 24 |
| (4) 投票区別当日投票者数・期日前投票者数及び不在者投票数 | 25 |
| (5) 年代別投票状況及び棒グラフ | 26 |
| (6) 点字投票 | 27 |
| (7) 代理投票 | 27 |
| (8) 不在者投票 | |
| ① 不在者投票用紙等の請求及び交付 | 27 |
| ② 管理者別不在者投票の状況 | 28 |
| ③ 不在者投票の受理・不受理 | 28 |
| ④ 不在者投票者の事由別内訳 | 29 |
| ⑤ 郵便等投票証明書交付枚数 | 29 |
| ⑥ 不在者投票指定施設一覧 | 29 |
| (9) 期日前投票 | |
| ① 期日前投票所投票管理者、同職務代理者及び投票立会人 | 30 |
| ② 期日前投票状況(日別) | 30 |
| (10) 投票所に使用した施設 | 31 |
| (11) 投票管理者、投票立会人及び投票事務従事者数 | 31 |
| (12) 投票管理者、同職務代理者及び投票立会人 | 31 |

| | | |
|------|--------------------|----|
| 5 | 開 票 | |
| (1) | 場所・日時 | 32 |
| (2) | 開票管理者・同職務代理者 | 32 |
| (3) | 開票立会人 | 32 |
| (4) | 開票事務終了時間 | 32 |
| (5) | 各係別人員 | 33 |
| (6) | 投票内訳 | 33 |
| (7) | 無効投票内訳 | 33 |
| (8) | 候補者・名簿届出政党等時間別開票状況 | 35 |
| (9) | 候補者・名簿届出政党等別得票数 | 37 |
| (10) | 候補者に関する調べ | 55 |
| 6 | 選挙公営 | |
| (1) | ポスター掲示場 | 57 |
| (2) | ポスター掲示場設置場所一覧 | 57 |
| (3) | ポスター掲示場設置図 | 60 |
| (4) | ポスター掲示場設置数及び利用状況 | 60 |
| (5) | 文書図画の違反に対する撤去命令件数 | 60 |
| (6) | 個人演説会の使用回数 | 61 |
| (7) | 選挙公報 | 61 |
| 7 | 啓発事業 | 62 |

資料

| | | |
|---|--|----|
| 1 | 参議院議員選挙「選挙のお知らせ」 | 65 |
| 2 | 参議院（東京都選出）議員選挙選挙公報 | 69 |
| 3 | 参議院（比例代表選出）議員選挙選挙公報 | 77 |
| 4 | 参議院（東京都選出）議員選挙候補者氏名等掲示 | 85 |
| 5 | 参議院（比例代表選出）議員選挙参議院名簿届出政党等名称等及び 参議院名簿登載者氏名掲示 | 86 |
| 6 | 参議院議員選挙投票所入場整理券（選挙のお知らせ） | 87 |
| 7 | 参議院議員選挙開票所図面 | 89 |
| 8 | 参議院議員選挙啓発ポスター | 90 |

投 票 区 、 投 票 所 及 び 投 票 区 域 一 覧

| 投 票 区 | 投 票 所 | 投 票 区 域 |
|----------------|-----------------------------|---|
| 第 1 投票区 | 福 生 市 役 所 (本町 5) | 大字福生 405～520、638～639、642～643、645～699、779～804、854～856、863～876、2971～2988、本町 1～87、94～106、128～135、志茂 1～110、156～244、北田園一丁目 11～14、20～22、50～56、二丁目 1～20、東町 1～2 |
| 第 2 投票区 | 福生第一小学校 (福生 1055) | 大字福生 521～637、640～641、644、767～768、977～980、984、1021、1026～1300、1337、1681～1792、3001～3300、本町 88～93、107～127、136～152、加美平三丁目全域、北田園二丁目 21～26 |
| 第 3 投票区 | 福生第二小学校 (熊川 623) | 大字熊川 327～341、356～357、359～377、380、418～806、835、910～913、1359～1399、1421～1422、1706～1712 |
| 第 4 投票区 | 福生第三小学校 (牛浜 162) | 大字熊川 1061～1074、大字福生 193～286、845～846、857～862、2173～2211、2243～2500、2552、大字福生ニ宮全域、牛浜全域、志茂 111～155、横田基地全域 |
| 第 5 投票区 | 福生第六小学校 (加美平 1-9-1) | 大字福生 772～778、877～976、981～983、985～1020、1022～1025、加美平一丁目 1～16、二丁目 1～10、武蔵野台二丁目 1～25、東町 3～15 |
| 第 6 投票区 | わ か た け 会 館 (熊川 199-1) | 大字熊川 1～326、342～355、358、378～379、381～417 |
| 第 7 投票区 | 福生第二中学校 (加美平 1-22-1) | 加美平一丁目 17～28、二丁目 11～33、四丁目全域、武蔵野台一丁目 26～32、二丁目 26～34 |
| 第 8 投票区 | 福生第一中学校 (熊川 845) | 大字熊川 807～815、817～819、821～825、828～830、843～883、885～909、914～1060、1075～1358、1409～1420、1423～1440、大字熊川ニ宮全域 |
| 第 9 投票区 | 福 祉 セ ン タ ー (南田園 2-13-1) | 南田園全域、北田園一丁目 1～3、5～10 |
| 第 10 投票区 | 福 東 会 館 (熊川 1662-7) | 大字熊川 1400～1408、1441～1705 |
| 第 11 投票区 | 武蔵野台児童館 (武蔵野台 1-12-2) | 大字福生 1973～2172、2212～2242、武蔵野台一丁目 1～25 |
| 期 日 前 投 票 所 | 福 生 市 役 所 (本町 5) | 不在者投票、遠隔地不在者投票も含む |
| 指定在外 選挙投票所 | 福 生 市 役 所 (本町 5) | 国政選挙のみ |



啓発用横断幕（福生市役所）




啓発用誘導サイン（福生駅）



啓発用横断幕（福生駅東口デッキ）



啓発用誘導サイン（牛浜駅）



ポスター掲示場使用状況



明るい選挙推進協議会駅頭啓発活動



投票所の様子



投票済証



開票所の様子



令和7年7月20日執行

参議院議員選挙

参議院議員選挙

投票状況の推移（東京都選出）

| 執行年月日 | 当日有権者（人） | | | 投票者数（人） | | | 投票率（％） | | |
|------------|----------|--------|--------|---------|--------|--------|--------|-------|-------|
| | 男 | 女 | 計 | 男 | 女 | 計 | 男 | 女 | 計 |
| 昭和52年7月10日 | 15,873 | 16,402 | 32,275 | 10,666 | 11,341 | 22,007 | 67.20 | 69.14 | 68.19 |
| 昭和55年6月22日 | 16,565 | 17,046 | 33,611 | 11,043 | 11,394 | 22,437 | 66.66 | 66.84 | 66.75 |
| 昭和58年6月26日 | 17,185 | 17,592 | 34,777 | 8,807 | 9,158 | 17,965 | 51.25 | 52.06 | 51.66 |
| 昭和61年7月6日 | 18,400 | 18,640 | 37,040 | 11,249 | 11,587 | 22,836 | 61.14 | 62.16 | 61.65 |
| 平成元年7月23日 | 20,694 | 20,504 | 41,198 | 11,853 | 11,992 | 23,845 | 57.28 | 58.49 | 57.88 |
| 平成4年7月26日 | 22,407 | 21,845 | 44,252 | 9,928 | 10,164 | 20,092 | 44.31 | 46.53 | 45.40 |
| 平成7年7月23日 | 23,650 | 22,839 | 46,489 | 9,357 | 9,309 | 18,666 | 39.56 | 40.76 | 40.15 |
| 平成10年7月12日 | 23,884 | 23,467 | 47,351 | 13,111 | 13,284 | 26,395 | 54.89 | 56.61 | 55.74 |
| 平成13年7月29日 | 24,391 | 23,830 | 48,221 | 12,031 | 12,182 | 24,213 | 49.33 | 51.12 | 50.21 |
| 平成16年7月11日 | 24,265 | 23,789 | 48,054 | 12,949 | 12,860 | 25,809 | 53.36 | 54.06 | 53.71 |
| 平成19年7月29日 | 24,351 | 23,868 | 48,219 | 13,648 | 13,424 | 27,072 | 56.05 | 56.24 | 56.14 |
| 平成22年7月11日 | 24,104 | 23,804 | 47,908 | 13,821 | 13,707 | 27,528 | 57.34 | 57.58 | 57.46 |
| 平成25年7月21日 | 23,825 | 23,589 | 47,414 | 12,516 | 11,894 | 24,410 | 52.53 | 50.42 | 51.48 |
| 平成28年7月10日 | 24,011 | 23,936 | 47,947 | 13,134 | 12,856 | 25,990 | 54.70 | 53.71 | 54.21 |
| 令和元年7月21日 | 23,527 | 23,635 | 47,162 | 11,972 | 11,699 | 23,671 | 50.89 | 49.50 | 50.19 |
| 令和4年7月10日 | 23,098 | 23,138 | 46,236 | 12,463 | 12,138 | 24,601 | 53.96 | 52.46 | 53.21 |
| 令和7年7月20日 | 22,873 | 22,811 | 45,684 | 13,367 | 12,950 | 26,317 | 58.44 | 56.77 | 57.61 |

※ 平成19年7月29日の投票から在外投票が行えるようになったことにより当日有権者数に在外投票を含む。

参議院議員選挙執行計画

令和7年7月28日任期満了の参議院議員選挙の執行計画を次のとおり定める。

I 選挙期日及び選挙すべき議員の数

1 選挙期日の公示日及び選挙期日等

- (1) 公 示 日 令和7年7月 3日 (木)
- (2) 選挙期日 (投票日) 令和7年7月20日 (日)

2 選挙すべき議員の数

参議院 (東京都選出) 議員選挙 7人 (うち補欠選挙 1人)
参議院 (比例代表選出) 議員選挙 50人

II 執行要領

1 選挙の名称

- (1) 総称する場合 参議院議員選挙
- (2) 選出別に呼称する場合 参議院 (東京都選出) 議員選挙
参議院 (比例代表選出) 議員選挙

2 選挙長、選挙分会長及び同職務代理者

- (1) 参議院 (東京都選出) 議員選挙
選挙長 澤野 正明 (東京都選挙管理委員会委員長)
同職務代理者 野島 善司 (東京都選挙管理委員会委員長職務代理)
- (2) 参議院 (比例代表選出) 議員選挙
選挙分会長 澤野 正明 (東京都選挙管理委員会委員長)
同職務代理者 野島 善司 (東京都選挙管理委員会委員長職務代理)

3 選挙人名簿への登録 (選挙時登録)

- (1) 登録の基準日 令和7年7月2日 (水)
ただし、年齢については選挙期日 (令和7年7月20日)
現在による。
- (2) 登 録 日 令和7年7月2日 (水)
(参考)
今回新たに登録される者の要件
年齢 平成19年7月21日以前に出生した者
住所
① 令和7年4月2日までに住民基本台帳法に基づく転入の届出をし、引き続き福生市に住所を有する者 (新住所地で登録)

- ② 住所を移した者のうち、福生市において住民票が作成された日から引き続き 3 か月以上住民基本台帳に記録されていた者であって、転出日後 4 か月を経過しない者（旧住所地で登録）

(3) 登録の移し替えを行わない期間

令和 7 年 6 月 20 日(金)から同年 7 月 20(日)まで

4 候補者の選挙運動費用支出制限額

参議院議員選挙の選挙運動費用支出制限額は、制限額 5,925 万円（推定）東京都選挙管理委員会が選挙人名簿登録者数及び議員定数により算出し、選挙期日の公示日に告示する。

| | | |
|---------|------|----------|
| 算出式（参考） | 固定額 | 2,370 万円 |
| | 人数割額 | 3,555 万円 |
| | 計 | 5,925 万円 |

※人数割額（選挙人名簿登録者数÷6×20 円）は、固定額の 1.5 倍をもって上限

根拠法令 公職選挙法第 194 条第 1 項第 2 号・第 2 項
公職選挙法施行令第 127 条

5 表示物等の色

文字等の色は山吹色（選挙事務所用表札は黒）とする。

| | |
|---------------|--------|
| 選挙事務所用表札 | (3 枚) |
| 自動車（船舶）用表示物 | (1 枚) |
| 拡声機用表示物 | (1 枚) |
| 乗車（乗船）用腕章 | (4 枚) |
| 個人演説会立札看板用表示物 | (5 枚) |
| 街頭演説用標旗 | (1 枚) |
| 街頭演説従事者用腕章 | (11 枚) |

6 ポスター掲示場の設置

公職選挙法第 144 条の 2 の規定により設置する。

- (1) 設置数 79 か所(公職選挙法施行令第 111 条に定める数)
- (2) 掲示区画面数 4 段 18 列 72 面・48 区画（タイトル注意欄を含む）
- (3) 設置時期 令和 7 年 7 月 3 日（公示日）から候補者がポスターを掲示できるよう設置する。

7 投票記載所の氏名等掲示の掲載順序を定めるくじ

参議院（東京都選出）議員選挙

- (1) 日時 令和 7 年 7 月 3 日（木）午後 5 時 30 分から

(2) 場 所 福生市役所 第二棟 2 階 選挙管理委員会事務局
(福生市本町 5 番地)

参議院 (比例代表選出) 議員選挙

令和 7 年 7 月 3 日に東京都選挙管理委員会が実施

8 選挙公報の配布

公職選挙法第 1 7 0 条の規定により配布する。

配布方法

福生市シルバー人材センターに委託し、令和 7 年 7 月 1 8 日 (金) (選挙の
期日前 2 日) までに各世帯に配布する。

9 投票用紙の様式等 (作製は東京都)

(1) 様式

| | 参議院 (東京都選出) 議員選挙 | 参議院 (比例代表選出) 議員選挙 |
|---------|---|---------------------------|
| 大 き さ | 縦 1 2 8 mm × 横 8 0 mm (点字投票用紙 縦 1 4 0 mm × 横 8 0 mm) | |
| 体 裁 | 片面印刷 | |
| 用 紙 の 色 | 薄い黄色 | 白色 |
| 文 字 の 色 | 黒色 | |
| 委員会の印 | 黒色 (刷込み式) | |
| 用紙の表題 | 第二十七回 参議院 選挙区選出議員選挙投票 | 第二十七回 参議院 比例代表選出議員選挙投票 |
| 点字の表示 | サンギインセンキョク | サンギインヒレイダイヒョー |

(2) 投票の順序等

投票の順序については、参議院 (東京都選出) 議員選挙の投票を先とし、
参議院 (比例代表選出) 議員選挙の投票を後に行う。

投票用紙は、投票の順序に従い別々に交付する。

10 投票日時等

(1) 投票日 令和 7 年 7 月 2 0 日 (日)

(2) 投票時間 午前 7 時から午後 8 時まで

(3) 投票所

| 投 票 区 名 | 投 票 所 建 物 名 称 | 所 在 地 |
|-----------|---------------|-----------------|
| 第 1 投 票 区 | 福 生 市 役 所 | 福生市本町 5 番地 |
| 第 2 投 票 区 | 市立第一小学校体育館 | 福生市大字福生 1055 番地 |
| 第 3 投 票 区 | 市立第二小学校体育館 | 福生市大字熊川 623 番地 |
| 第 4 投 票 区 | 市立第三小学校新校舎 | 福生市牛浜 162 番地 |

| 投票区名 | 投票所建物名称 | 所在地 |
|--------|------------|-----------------|
| 第5投票区 | 市立第六小学校体育館 | 福生市加美平一丁目9番地1 |
| 第6投票区 | わかたけ会館 | 福生市大字熊川199番地1 |
| 第7投票区 | 市立第二中学校体育館 | 福生市加美平一丁目22番地1 |
| 第8投票区 | 市立第一中学校体育館 | 福生市大字熊川845番地 |
| 第9投票区 | 福祉センター | 福生市南田園二丁目13番地1 |
| 第10投票区 | 福東会館 | 福生市大字熊川1662番地7 |
| 第11投票区 | 武蔵野台児童館 | 福生市武蔵野台一丁目12番地2 |
| 期日前投票所 | 福生市役所 | 福生市本町5番地 |

(4) 期日前投票及び不在者投票の申請受付期間等

ア 期日前投票

期 間 令和7年7月4日（金）から7月19日（土）まで

時 間 午前8時30分から午後8時まで

期日前投票所の所在地及び建物名称

福生市本町5番地 福生市役所 第二棟1階（北側通路）

イ 不在者投票

期 間 令和7年7月4日（金）から7月19日（土）まで

※郵便等投票による不在者投票の申請受付は7月16日（水）まで

ウ 福生市選挙管理委員会の不在者投票所

場 所 福生市本町5番地

福生市役所 第二棟2階 選挙管理委員会事務局

時 間 午前8時30分から午後8時まで

エ 投票用紙等を郵送で交付する時期

(ア) 特定国外派遣隊員 公示日の10日前以降

(イ) それ以外の不在者投票 公示日の前日以降

オ 指定在外投票は、期日前投票所及び投票日は第1投票区とする。

11 開票の日時及び場所

(1) 日 時 令和7年7月20日（日）午後9時までに開始

(2) 場 所 福生市立福生第七小学校体育館
(福生市北田園一丁目1番地1)

(3) 開票立会人

届出期限及び届出先

ア 期限 令和7年7月17日（木）午後5時まで

イ 場所 福生市役所 第二棟2階 選挙管理委員会事務局

ウ 開票立会人が10人を超える場合、開票立会人を定めるくじを行う日時及び場所

(ア) 日時 令和7年7月17日(木) 午後5時30分

(イ) 場所 福生市役所 第二棟2階 選挙管理委員会事務局

12 告示の方法

福生市選挙管理委員会の行う告示は、その事務を行う場所の前の掲示板又は公衆の見やすい場所に掲示して行う。

13 選挙の規模

| 選挙期日 | 今回 (内は東京都推定) | 前回 (令和4年7月10日) |
|-------------|--------------------------|-------------------------|
| 選挙人名簿登録者数 | 45,800人 (11,540,000人) | 46,169 (11,497,254人) |
| 在外選挙人名簿登録者数 | 72人 (23,900人) | 67人 (24,966人) |
| 投票区数 | 11か所 (1,865か所) | 11か所 (1,867か所) |
| ポスター掲示場数 | 79か所 (14,226か所) | 79か所 (14,270か所) |
| 期日前投票所数 | 1か所 (316か所) | 1か所 (313か所) |

III 啓発事業

1 目標及び実施方針

- (1) 選挙(投票)に対する認識を高め、明るくきれいな選挙の実現を目指す。
- (2) 投票参加を強く呼びかけ、棄権の防止を図る。特に若年層の呼びかけに重点を置く。
- (3) 明るい選挙推進協議会及び明るい選挙推進委員の協力のもと、啓発活動事業の効果的推進に努める。

2 事業内容

- (1) 「広報ふっさ」による選挙啓発
- (2) 「選挙のお知らせ」による選挙啓発
- (3) 広報車で市内一円の啓発(福生市明るい選挙推進委員)
- (4) 防災無線による棄権防止の呼び掛け
- (5) 情報メールによる期日前投票及び当日投票の日時の周知
- (6) 啓発資材の配布を行い、投票参加を呼び掛ける
- (7) 福生市明るい選挙推進委員による街頭啓発
- (8) 福生市明るい選挙推進委員によるのぼり旗の掲出
- (9) 福生駅等の自由通路への横断幕掲出
- (10) 福生駅等の階段への選挙ステッカーの掲示

- (11) 庁用自動車等への側面パネルによる啓発
- (12) コミュニティビジョンによる選挙啓発
- (13) その他

IV 速報体制

1 中間投票状況（参議院（東京都選出）議員選挙）

- (1) 発表時刻
各現在時（12時、15時、18時）からおおむね30分後
- (2) 発表事項
当日有権者数（7時現在）、投票者数（男、女、計）、投票率（男、女、平均）、前回投票率（男、女、平均）
- (1) 発表単位
市計、各投票区別

2 確定投票状況（参議院（東京都選出）議員選挙、参議院（比例代表選出）議員選挙）

- (1) 発表事項
20時現在の確定投票状況をおおよそ21時30分頃までに
- (2) 発表事項
当日有権者数（20時現在）、投票者数（男、女、計）、棄権者数（男、女、計）、投票率（男、女、平均）、前回投票率（男、女、平均）
- (3) 発表単位
中間投票状況に同じ

3 中間開票状況（参議院（東京都選出）議員選挙）

- (1) 発表時刻
21時30分から30分おき
- (2) 発表事項
各候補者の得票数（立候補届出順）、残票数、開票率

4 確定開票結果（参議院（東京都選出）議員選挙、参議院（比例代表選出）議員選挙）

- (1) 発表時刻
開票作業終了後直ちに
- (2) 発表事項
 - ア 参議院（東京都選出）議員選挙
 - (ア) 各候補者の得票数（立候補届出順）
 - (イ) 開票結果内訳（得票総数、按分切捨票数、いずれの候補者にも属さない票数、有効投票数、無効投票数、投票総数、持ち帰りと思われる票数、不受理と決定した票数、投票者数、無効投票率）
 - イ 参議院（比例代表選出）議員選挙

- (ア) 政党等別名簿登載者別得票総数一覧
- (イ) 政党等別得票総数
- (ウ) 開票結果内訳（得票総数、按分切捨票数、いずれの候補者にも属さない票数、有効投票数、無効投票数、投票総数、持ち帰りと思われる票数、不受理と決定した票数、投票者数、無効投票率）

V 主要事務日程

| 月 日 (曜) | 公示日 | 選挙期日 | 主 要 事 務 |
|---------------------|------|------|--|
| 7 月 2 日 (水) | 前 1 | 前 18 | 選挙人名簿登録基準日・登録日 |
| 7 月 3 日 (木) | 0 | 前 17 | 立候補届出受付 開票立会人届出受付開始 氏名等掲示の掲載順序を定めるくじ・同印刷 |
| 7 月 4 日 (金) | 後 1 | 前 16 | 期日前投票・不在者投票開始 |
| 7 月 5 日 (土) | 後 2 | 前 15 | 個人演説会（公営施設利用）開始 |
| 7 月 16 日 (水) | 後 13 | 前 4 | 郵便等による不在者投票の投票用紙等の請求期限 |
| 7 月 17 日 (木) | 後 14 | 前 3 | 市内駅頭啓発 開票立会人届出期限 開票立会人の決定くじ |
| 7 月 18 日 (金) | 後 15 | 前 2 | 選挙公報配布期限 投票所準備 |
| 7 月 19 日 (土) | 後 16 | 前 1 | 期日前投票及び不在者投票期限 投票所準備 |
| 7 月 20 日 (日) | 後 17 | 0 | 投票日 (午前 7 時～午後 8 時)) 開票 (午後 9 時開始) |

2 事務日程表

| 公 示 日 | 期 日 前 | 月 | 日 | 曜 日 | 事 項 | 根 拠 法 令 |
|-------------|-------------|---|---|--------|---|--|
| | | | | | 1 候補者等の政治活動用ポスターの掲示禁止 (任期满了日6月前1/28～7/20) 2 後援団体(資金管理団体を除く)に関する寄附の禁止 (任期满了日前90日4/29～7/20) 3 直接請求の署名収集禁止 (任期满了日前60日5/29～7/20) 4 選挙実施計画の決定、事務分担の決定 5 啓発宣伝計画の決定、実施 6 投票・期日前投票、開票要領の検討、作成 7 投票箱、記載台等の整備・配送計画 8 投・開票管理者及び同職務代理者の内定 9 期日前投票所の投票管理者及び同職務代理者の内定 10 投票立会人の内定 11 期日前投票所の投票立会人の内定 12 投票・期日前投票・開票事務従事者の決定・委嘱 13 投票区の増設変更の告示 14 不在者投票指定投票区(指定関係投票区)の指定、 変更、告示及び都選管への通知 15 指定在外選挙投票区の指定、告示及び都選管への通知 16 繰上投票に関する通知 17 投票時間の繰上げ(繰下げ)に関する決定、告示、届出 18 投票所入場券関係事務 19 諸印刷物の調整・準備 20 病院等の不在者投票施設 ・ 病院等の不在者投票施設の報告 ・ 指定病院等事務説明会の実施 21 個人演説会等(公営施設) ・ 指定施設の都選管への報告 ・ 管理者からの施設の使用予定表の徴収、使用予定一覧 表等の作成 ・ 施設管理者の施設の使用に関する定めの承諾 ・ 施設管理者の施設の使用料に関する承認 22 ポスター掲示場 ・ 減数協議 ・ 設置数報告 ・ 案内図等の作成、送付 ・ 調製・設置 ・ 設置場所の告示 23 選挙公報 ・ 配布計画の策定 ・ 特例配布の届出 | 法143⑯Ⅱ・⑰Ⅱ 法199の5③・④Ⅱ 地自法74⑦、 地自令92④Ⅰ 法6① 法273 法17③ 法37⑦、令26 法30の3②、 令23の2② 法56、令46② 法40①但書・② 都規11 令31① 都報告事項 法161③、都規47 令118 令119② 令121 法144の2① 法144の2②、都規37 令111の2 都規36、38 法144の2④ 法170②、都規67 |

| 公示日 | 期日前 | 月 | 日 | 曜日 | 事 項 | 根 拠 法 令 |
|-----|-----|---|---|----|--|-----------------------------|
| | | | | | 24 会議など <ul style="list-style-type: none"> ・ 都・区市町村選管委員長会議 ・ 事務説明会 ・ 都選管との打ち合わせ ・ 取締機関、郵便局、その他関係官公署・報道機関との打ち合わせ ・ 委員会、その他 ・ 投・開票管理者等との打ち合わせ 25 登録の移替留保可能期間(参議院任期60日前より)(5/29～7/20) | 令17 I |
| | | | | | 26 郵便等投票「知事の証明」申請書の障害者福祉センターへの到達期限 | 別途通知 |
| | | | | | 27 不在者投票、郵便等投票、在外投票の投票用紙等 | |
| | | | | | ・ 不在者投票の投票用紙等の請求受付〔期日前日まで〕 | 令50① |
| | | | | | ・ 不在者投票の投票用紙等の郵送開始(選管が定めた日) | 令53① |
| | | | | | ・ 郵便等による不在者投票の投票用紙等の請求受付〔期日前4日まで〕 | 令59の4① |
| | | | | | ・ 郵便等による不在者投票の投票用紙等の郵送開始〔選管が定めた日〕 | 令59の4④ |
| | | | | | ・ 特定国外派遣組織による不在者投票の投票用紙等の請求受付〔期日前3日まで〕 | 令59の5の4⑤ |
| | | | | | ・ 特定国外派遣組織における不在者投票の投票用紙等の郵送開始(選管が定めた日) | 令59の5の4⑦ |
| | | | | | ・ 郵便等による在外投票の投票用紙等の請求受付〔期日前4日まで〕 | 令65の11① |
| | | | | | ・ 郵便等による在外投票の投票用紙等の郵送開始(任期満了60日前～) | 令65の11② 在外規23 |
| 前2 | 19 | 7 | 1 | 火 | 1 ポスター掲示場設置完了 | |
| 前1 | 18 | 7 | 2 | 水 | 1 選挙人名簿選挙時登録基準日、登録日 | 法22③ |
| | | | | | 2 在外選挙人名簿登録期限(公示日～選挙期日は登録不可) | 法30の6③ |
| | | | | | 3 名簿登録者数の都選管への報告 | 令22①、都規6 |
| 0 | 17 | 7 | 3 | 木 | 1 投票所入場券配布開始 | 令31① |
| | | | | | 2 投票関係 | |
| | | | | | ・ 繰上投票を行う投票区に関する通知 | 令46② |
| | | | | | ・ 投票所・期日前投票所の場所の告示、在外・指定期日前投票所の告示 | 法39・41①・48の2⑥ 令65の13④ |
| | | | | | ・ 投票管理者、同職務代理人、期日前投票所の投票管理者、同職務代理人選任の告示、本人通知 | 法37②・④、令24①・25、法48の2⑤、令49の7 |
| | | | | | ・ 投票立会人、期日前投票所の投票立会人選任の投票管理者への通知、本人通知 | 法38①、令27 法48の2⑤、令49の7 |
| | | | | | ・ 投票時間の繰上げ(繰下げ)に関する告示、通知、届出 | 法40 |
| | | | | | ・ 選挙人名簿(抄本)の期日前投票所の投票管理者への送付⇒期日前投票所を設ける期間の初日において期日前投票所を開く時刻までで可 | 令49の7・28 |
| | | | | | ・ 在外選挙人名簿(抄本)の指定した期日前投票所の投票管理者への送付⇒期日前投票所を設ける期間の初日において期日前投票所を開く時刻までで可 | 令65の13・28 |
| | | | | | ・ 期日前投票所・不在者投票記載場所における氏名等掲示の準備完了 | 法175② |
| | | | | | ・ 期日前投票所、不在者投票記載場所の設営完了 | |

| 公示日 | 期日前 | 月 | 日 | 曜日 | 事 項 | 根 拠 法 令 |
|-----|-----|---|----|----|--|---|
| 0 | 17 | 7 | 3 | 木 | 3 開票関係 ・ 開票の場所・日時の告示 ・ 開票管理者及び同職務代理者の告示 ・ 開票立会人のくじを行う場所・日時の告示 ・ 開票立会人届出受付開始(期日前3日まで) 4 選挙運動に係る各種届出、申請受付事務 ・ 選挙事務所設置(異動)届受付 ・ 個人演説会等(公営施設使用)開催申出受付開始 ・ ポスター掲示場の供用開始 5 選挙区・氏名等掲示順序のくじ及び印刷 | 法63・64 法61②・④、 令67①・68 法62⑥ 法62①、令69 法130、令108、 都規25 法163、令112①、 都規48 法144の2⑤、都規38 法175③、都規72 |
| 後1 | 16 | 7 | 4 | 金 | 1 期日前投票開始 2 不在者投票開始 3 特定国外派遣組織の不在者投票開始 4 洋上投票の投票開始 5 南極地域調査組織の投票開始 6 在外選挙人の期日前投票、不在者投票開始 | 法48の2、令49の7 法49、令50 法49④、 令59の5の4⑩ 法49⑦、令59の6⑧ 法49⑨、 令59の8③・59の6 法49の2、 令65の13・14 |
| 後2 | 15 | 7 | 5 | 土 | 1 選挙区・選挙公報到達、配布開始(予定) 2 公営施設使用の個人演説会の開始 | 法170① 法163 |
| 後3 | 14 | 7 | 6 | 日 | 1 比例代表・政党等名称等掲示の受領(予定) | |
| 後4 | 13 | 7 | 7 | 月 | 1 比例代表・選挙公報到達、配布開始(予定) | 法170① |
| 後11 | 6 | 7 | 14 | 月 | 1 在外公館での投票期限 | 法49の2① I イ |
| 後12 | 5 | 7 | 15 | 火 | 1 投票所(当日投票)の告示期限(5日前) 2 特定国外派遣組織に属する選挙人の組織の長に対する投票申出の期限 | 法41① 法49④、 令59の5の4① |
| 後13 | 4 | 7 | 16 | 水 | 1 郵便等による不在者投票用紙等請求期限 2 郵便等による在外投票の投票用紙等の請求期限 | 法49②、令59の4① 令65の11 |
| 後14 | 3 | 7 | 17 | 木 | 1 開票立会人届出期限(午後5時) 2 開票立会人のくじ(午後5時経過後)、3人に満たない場合の補充選任及び本人への通知、開票管理者への通知 3 開票立会人との打合せ 4 特定国外派遣組織における不在者投票の投票用紙等の請求期限 | 法62① 法62②・④・⑧、 令70の2 令59の5の4⑤ |
| 後15 | 2 | 7 | 18 | 金 | 1 選挙公報配布期限 | 法170① |

| 公示日 | 期日前 | 月 | 日 | 曜日 | 事 項 | 根 拠 法 令 |
|-----|-----|---|----|----|---|---|
| 後16 | 1 | 7 | 19 | 土 | 1 選挙人名簿又は抄本の投票管理者への送付→(投票所を開く時刻まで可) 2 在外選挙人名簿又は抄本の指定在外選挙投票区の投票管理者への送付→(当該指定在外選挙投票区の投票所を開く時刻まで可) 3 投票記載所の氏名等揭示、政党名称揭示等準備完了 4 投票所設営完了 5 期日前投票、不在者投票最終日 6 特定国外派遣組織の投票最終日 7 洋上投票の最終日 8 南極地域調査組織の投票最終日 9 期日前投票所・投票箱等の選管への送致(※2以上の期日前投票所を設けた場合「期間の末日」に注意) 10 開票所設営完了 11 小笠原村母島投票区繰上投票 | 令28 令65の13・28 法175、都規72 法39 法48の2⑥・49、 令56①・57①・58① 法49④、 令59の5の4⑩ 法49⑦、令59の6⑧ 法49⑨、令59の8③・ 59の6⑧ 法48の2・55 法63 法56 |
| 後17 | 0 | 7 | 20 | 日 | 1 投票 ・ 投票事務 ・ 選挙人名簿補正登録及び誤載者抹消の告示 ・ 期日前投票の送致(選管→開票管理者) ・ 不在者投票及び在外投票の送致(選管→投票管理者)、 受理不受理の決定、投函 ・ 投票箱の送致・受領 ・ 投票速報 2 開票 ・ 開票事務 ・ 開票速報 ・ 開票結果報告(開票録の写し(副本)添付) | 法26・28IV 法48の2⑤・55 令60・63・65の21 法55 法6② 法66③、令74 |

凡 例

法 公職選挙法
 令 公職選挙法施行令
 規則 公職選挙法施行規則
 地自法 地方自治法
 地自令 地方自治法施行令
 在外規 在外選挙執行規則
 都規 東京都選挙執行規程

3 選挙人名簿

(1) 選挙人名簿登録資格（選挙時登録）

| | |
|---------|----------------------|
| 基 準 日 | 令和7年7月2日 |
| 年 齢 要 件 | 平成19年7月21日以前に生まれた者 |
| 住 所 要 件 | 令和7年4月2日までに転入の届出をした者 |
| 登 録 日 | 令和7年7月2日 |
| 二重登録の期間 | 令和7年3月4日～令和7年4月2日 |

(2) 投票区別選挙人名簿登録者数・抹消者数・当日有権者数

| 投票区 | 選挙人名簿登録者数 | | | 当日非有権者数 | | | 当 日 有 権 者 数 | | |
|-----|-----------|--------|--------|---------|-----|-----|-------------|--------|--------|
| | 男 | 女 | 計 | 男 | 女 | 計 | 男 | 女 | 計 |
| 1 | 3,240 | 3,358 | 6,598 | 23 | 16 | 39 | 3,217 | 3,342 | 6,559 |
| 2 | 2,346 | 2,333 | 4,679 | 26 | 15 | 41 | 2,320 | 2,318 | 4,638 |
| 3 | 2,256 | 2,290 | 4,546 | 20 | 19 | 39 | 2,236 | 2,271 | 4,507 |
| 4 | 2,855 | 2,760 | 5,615 | 31 | 14 | 45 | 2,824 | 2,746 | 5,570 |
| 5 | 1,953 | 1,916 | 3,869 | 26 | 10 | 36 | 1,927 | 1,906 | 3,833 |
| 6 | 1,545 | 1,411 | 2,956 | 16 | 7 | 23 | 1,529 | 1,404 | 2,933 |
| 7 | 1,777 | 1,735 | 3,512 | 8 | 12 | 20 | 1,769 | 1,723 | 3,492 |
| 8 | 2,081 | 2,403 | 4,484 | 13 | 11 | 24 | 2,068 | 2,392 | 4,460 |
| 9 | 2,067 | 1,950 | 4,017 | 17 | 13 | 30 | 2,050 | 1,937 | 3,987 |
| 10 | 1,150 | 1,153 | 2,303 | 3 | 3 | 6 | 1,147 | 1,150 | 2,297 |
| 11 | 1,791 | 1,591 | 3,382 | 28 | 18 | 46 | 1,763 | 1,573 | 3,336 |
| 計 | 23,061 | 22,900 | 45,961 | 211 | 138 | 349 | 22,850 | 22,762 | 45,612 |

(3) 在外選挙人名簿登録者数・抹消者数・当日有権者数

| 種別 | 在外選挙人名簿登録者数 | | | 抹 消 者 数 | | | 当 日 有 権 者 数 | | |
|----|-------------|----|----|---------|---|---|-------------|----|----|
| | 男 | 女 | 計 | 男 | 女 | 計 | 男 | 女 | 計 |
| 在外 | 23 | 49 | 72 | 0 | 0 | 0 | 23 | 49 | 72 |

4 投 票

(1) 投票状況総括表

東京都選出

| 区 分 | 当日有権者数 | 投 票 者 数 | 棄 権 者 数 | 投 票 率 | 前回投票率 |
|-----|--------|---------|---------|-------|-------|
| 男 | 22,850 | 13,363 | 9,487 | 58.48 | 53.98 |
| 女 | 22,762 | 12,943 | 9,819 | 56.86 | 52.54 |
| 計 | 45,612 | 26,306 | 19,306 | 57.67 | 53.26 |

比例代表選出

| 区 分 | 当日有権者数 | 投 票 者 数 | 棄 権 者 数 | 投 票 率 | 前回投票率 |
|-----|--------|---------|---------|-------|-------|
| 男 | 22,850 | 13,364 | 9,486 | 58.49 | 53.98 |
| 女 | 22,762 | 12,943 | 9,819 | 56.86 | 52.53 |
| 計 | 45,612 | 26,307 | 19,305 | 57.68 | 53.26 |

在外投票（東京都選出）

| 区 分 | 当日有権者数 | 投票者数 | 内 訳 | | | | | 棄権者数 | 投票率 | 前回投票率 |
|-----|--------|------|--------|------|-------|-------|------|------|-------|-------|
| | | | 在外公館投票 | 郵便投票 | 不在者投票 | 期日前投票 | 当日投票 | | | |
| 男 | 23 | 4 | 4 | 0 | 0 | 0 | 0 | 19 | 17.39 | 26.32 |
| 女 | 49 | 7 | 7 | 0 | 0 | 0 | 0 | 42 | 14.29 | 12.50 |
| 計 | 72 | 11 | 11 | 0 | 0 | 0 | 0 | 61 | 15.28 | 16.42 |

在外投票（比例代表選出）

| 区 分 | 当日有権者数 | 投票者数 | 内 訳 | | | | | 棄権者数 | 投票率 | 前回投票率 |
|-----|--------|------|--------|------|-------|-------|------|------|-------|-------|
| | | | 在外公館投票 | 郵便投票 | 不在者投票 | 期日前投票 | 当日投票 | | | |
| 男 | 23 | 4 | 4 | 0 | 0 | 0 | 0 | 19 | 17.39 | 31.58 |
| 女 | 49 | 7 | 7 | 0 | 0 | 0 | 0 | 42 | 14.29 | 12.50 |
| 計 | 72 | 11 | 11 | 0 | 0 | 0 | 0 | 61 | 15.28 | 17.91 |

(2) 投票区別当日有権者数・投票者数及び投票率

東京都選出

| 投票区 | 当 日 有 権 者 数 | | | 投 票 者 数 | | | 投 票 率 | | |
|-----|-------------|--------|--------|---------|--------|--------|-------|-------|-------|
| | 男 | 女 | 計 | 男 | 女 | 計 | 男 | 女 | 平均 |
| 1 | 3,217 | 3,342 | 6,559 | 1,852 | 1,899 | 3,751 | 57.57 | 56.82 | 57.19 |
| 2 | 2,320 | 2,318 | 4,638 | 1,312 | 1,298 | 2,610 | 56.55 | 56.00 | 56.27 |
| 3 | 2,236 | 2,271 | 4,507 | 1,379 | 1,303 | 2,682 | 61.67 | 57.38 | 59.51 |
| 4 | 2,824 | 2,746 | 5,570 | 1,679 | 1,582 | 3,261 | 59.45 | 57.61 | 58.55 |
| 5 | 1,927 | 1,906 | 3,833 | 1,095 | 1,042 | 2,137 | 56.82 | 54.67 | 55.75 |
| 6 | 1,529 | 1,404 | 2,933 | 933 | 872 | 1,805 | 61.02 | 62.11 | 61.54 |
| 7 | 1,769 | 1,723 | 3,492 | 1,053 | 999 | 2,052 | 59.53 | 57.98 | 58.76 |
| 8 | 2,068 | 2,392 | 4,460 | 1,202 | 1,325 | 2,527 | 58.12 | 55.39 | 56.66 |
| 9 | 2,050 | 1,937 | 3,987 | 1,174 | 1,110 | 2,284 | 57.27 | 57.31 | 57.29 |
| 10 | 1,147 | 1,150 | 2,297 | 651 | 617 | 1,268 | 56.76 | 53.65 | 55.20 |
| 11 | 1,763 | 1,573 | 3,336 | 1,033 | 896 | 1,929 | 58.59 | 56.96 | 57.82 |
| 在外 | 23 | 49 | 72 | 4 | 7 | 11 | 17.39 | 14.29 | 15.28 |
| 合計 | 22,873 | 22,811 | 45,684 | 13,367 | 12,950 | 26,317 | 58.44 | 56.77 | 57.61 |

※ 期日前投票者数及び不在者投票者数は各投票区に含む。

比例代表選出

| 投票区 | 当 日 有 権 者 数 | | | 投 票 者 数 | | | 投 票 率 | | |
|-----|-------------|--------|--------|---------|--------|--------|-------|-------|-------|
| | 男 | 女 | 計 | 男 | 女 | 計 | 男 | 女 | 平均 |
| 1 | 3,217 | 3,342 | 6,559 | 1,852 | 1,899 | 3,751 | 57.57 | 56.82 | 57.19 |
| 2 | 2,320 | 2,318 | 4,638 | 1,312 | 1,298 | 2,610 | 56.55 | 56.00 | 56.27 |
| 3 | 2,236 | 2,271 | 4,507 | 1,379 | 1,303 | 2,682 | 61.67 | 57.38 | 59.51 |
| 4 | 2,824 | 2,746 | 5,570 | 1,680 | 1,582 | 3,262 | 59.49 | 57.61 | 58.56 |
| 5 | 1,927 | 1,906 | 3,833 | 1,095 | 1,042 | 2,137 | 56.82 | 54.67 | 55.75 |
| 6 | 1,529 | 1,404 | 2,933 | 933 | 872 | 1,805 | 61.02 | 62.11 | 61.54 |
| 7 | 1,769 | 1,723 | 3,492 | 1,053 | 999 | 2,052 | 59.53 | 57.98 | 58.76 |
| 8 | 2,068 | 2,392 | 4,460 | 1,202 | 1,325 | 2,527 | 58.12 | 55.39 | 56.66 |
| 9 | 2,050 | 1,937 | 3,987 | 1,174 | 1,110 | 2,284 | 57.27 | 57.31 | 57.29 |
| 10 | 1,147 | 1,150 | 2,297 | 651 | 617 | 1,268 | 56.76 | 53.65 | 55.20 |
| 11 | 1,763 | 1,573 | 3,336 | 1,033 | 896 | 1,929 | 58.59 | 56.96 | 57.82 |
| 在外 | 23 | 49 | 72 | 4 | 7 | 11 | 17.39 | 14.29 | 15.28 |
| 合計 | 22,873 | 22,811 | 45,684 | 13,368 | 12,950 | 26,318 | 58.44 | 56.77 | 57.61 |

※ 期日前投票者数及び不在者投票者数は各投票区に含む。

(3) 投票区・時間別投票者数及び投票率

東京都選出

| 投票区 | 性別 | 当 権 者 数 | 1 2 時 現 在 | | 1 5 時 現 在 | | 1 8 時 現 在 | | 2 0 時 現 在 | |
|-----|----|------------------|-----------|-------|-----------|-------|-----------|-------|-----------|-------|
| | | | 投 票 者 数 | 投 票 率 | 投 票 者 数 | 投 票 率 | 投 票 者 数 | 投 票 率 | 投 票 者 数 | 投 票 率 |
| 1 | 男 | 3,217 | 376 | 11.69 | 565 | 17.56 | 765 | 23.78 | 1,852 | 57.57 |
| | 女 | 3,342 | 305 | 9.13 | 480 | 14.36 | 677 | 20.26 | 1,899 | 56.82 |
| | 計 | 6,559 | 681 | 10.38 | 1,045 | 15.93 | 1,442 | 21.99 | 3,751 | 57.19 |
| 2 | 男 | 2,320 | 293 | 12.63 | 435 | 18.75 | 600 | 25.86 | 1,312 | 56.55 |
| | 女 | 2,318 | 251 | 10.83 | 365 | 15.75 | 532 | 22.95 | 1,298 | 56.00 |
| | 計 | 4,638 | 544 | 11.73 | 800 | 17.25 | 1,132 | 24.41 | 2,610 | 56.27 |
| 3 | 男 | 2,236 | 457 | 20.44 | 601 | 26.88 | 775 | 34.66 | 1,379 | 61.67 |
| | 女 | 2,271 | 344 | 15.15 | 456 | 20.08 | 645 | 28.40 | 1,303 | 57.38 |
| | 計 | 4,507 | 801 | 17.77 | 1,057 | 23.45 | 1,420 | 31.51 | 2,682 | 59.51 |
| 4 | 男 | 2,824 | 422 | 14.94 | 594 | 21.03 | 788 | 27.90 | 1,679 | 59.45 |
| | 女 | 2,746 | 382 | 13.91 | 520 | 18.94 | 706 | 25.71 | 1,582 | 57.61 |
| | 計 | 5,570 | 804 | 14.43 | 1,114 | 20.00 | 1,494 | 26.82 | 3,261 | 58.55 |
| 5 | 男 | 1,927 | 324 | 16.81 | 444 | 23.04 | 561 | 29.11 | 1,095 | 56.82 |
| | 女 | 1,906 | 243 | 12.75 | 347 | 18.21 | 474 | 24.87 | 1,042 | 54.67 |
| | 計 | 3,833 | 567 | 14.79 | 791 | 20.64 | 1,035 | 27.00 | 2,137 | 55.75 |
| 6 | 男 | 1,529 | 318 | 20.80 | 440 | 28.78 | 566 | 37.02 | 933 | 61.02 |
| | 女 | 1,404 | 254 | 18.09 | 367 | 26.14 | 477 | 33.97 | 872 | 62.11 |
| | 計 | 2,933 | 572 | 19.50 | 807 | 27.51 | 1,043 | 35.56 | 1,805 | 61.54 |
| 7 | 男 | 1,769 | 363 | 20.52 | 486 | 27.47 | 646 | 36.52 | 1,053 | 59.53 |
| | 女 | 1,723 | 301 | 17.47 | 400 | 23.22 | 581 | 33.72 | 999 | 57.98 |
| | 計 | 3,492 | 664 | 19.01 | 886 | 25.37 | 1,227 | 35.14 | 2,052 | 58.76 |
| 8 | 男 | 2,068 | 309 | 14.94 | 434 | 20.99 | 587 | 28.38 | 1,202 | 58.12 |
| | 女 | 2,392 | 272 | 11.37 | 387 | 16.18 | 555 | 23.20 | 1,325 | 55.39 |
| | 計 | 4,460 | 581 | 13.03 | 821 | 18.41 | 1,142 | 25.61 | 2,527 | 56.66 |
| 9 | 男 | 2,050 | 381 | 18.59 | 515 | 25.12 | 677 | 33.02 | 1,174 | 57.27 |
| | 女 | 1,937 | 348 | 17.97 | 453 | 23.39 | 610 | 31.49 | 1,110 | 57.31 |
| | 計 | 3,987 | 729 | 18.28 | 968 | 24.28 | 1,287 | 32.28 | 2,284 | 57.29 |
| 10 | 男 | 1,147 | 249 | 21.71 | 336 | 29.29 | 427 | 37.23 | 651 | 56.76 |
| | 女 | 1,150 | 207 | 18.00 | 280 | 24.35 | 370 | 32.17 | 617 | 53.65 |
| | 計 | 2,297 | 456 | 19.85 | 616 | 26.82 | 797 | 34.70 | 1,268 | 55.20 |
| 11 | 男 | 1,763 | 330 | 18.72 | 455 | 25.81 | 609 | 34.54 | 1,033 | 58.59 |
| | 女 | 1,573 | 226 | 14.37 | 330 | 20.98 | 478 | 30.39 | 896 | 56.96 |
| | 計 | 3,336 | 556 | 16.67 | 785 | 23.53 | 1,087 | 32.58 | 1,929 | 57.82 |
| 計 | 男 | 22,850 | 3,822 | 16.73 | 5,305 | 23.22 | 7,001 | 30.64 | 13,363 | 58.48 |
| | 女 | 22,762 | 3,133 | 13.76 | 4,385 | 19.26 | 6,105 | 26.82 | 12,943 | 56.86 |
| | 計 | 45,612 | 6,955 | 15.25 | 9,690 | 21.24 | 13,106 | 28.73 | 26,306 | 57.67 |
| 在外 | 男 | 23 | 0 | 0.00 | 0 | 0.00 | 0 | 0.00 | 4 | 17.39 |
| | 女 | 49 | 0 | 0.00 | 0 | 0.00 | 0 | 0.00 | 7 | 14.29 |
| | 計 | 72 | 0 | 0.00 | 0 | 0.00 | 0 | 0.00 | 11 | 15.28 |
| 合計 | 男 | 22,873 | 3,822 | 16.71 | 5,305 | 23.19 | 7,001 | 30.61 | 13,367 | 58.44 |
| | 女 | 22,811 | 3,133 | 13.73 | 4,385 | 19.22 | 6,105 | 26.76 | 12,950 | 56.77 |
| | 計 | 45,684 | 6,955 | 15.22 | 9,690 | 21.21 | 13,106 | 28.69 | 26,317 | 57.61 |

※ 期日前投票者数及び不在者投票者数は各投票区の20時現在に含む。

(4) 投票区別当日投票者数・期日前投票者数及び不在者投票者数

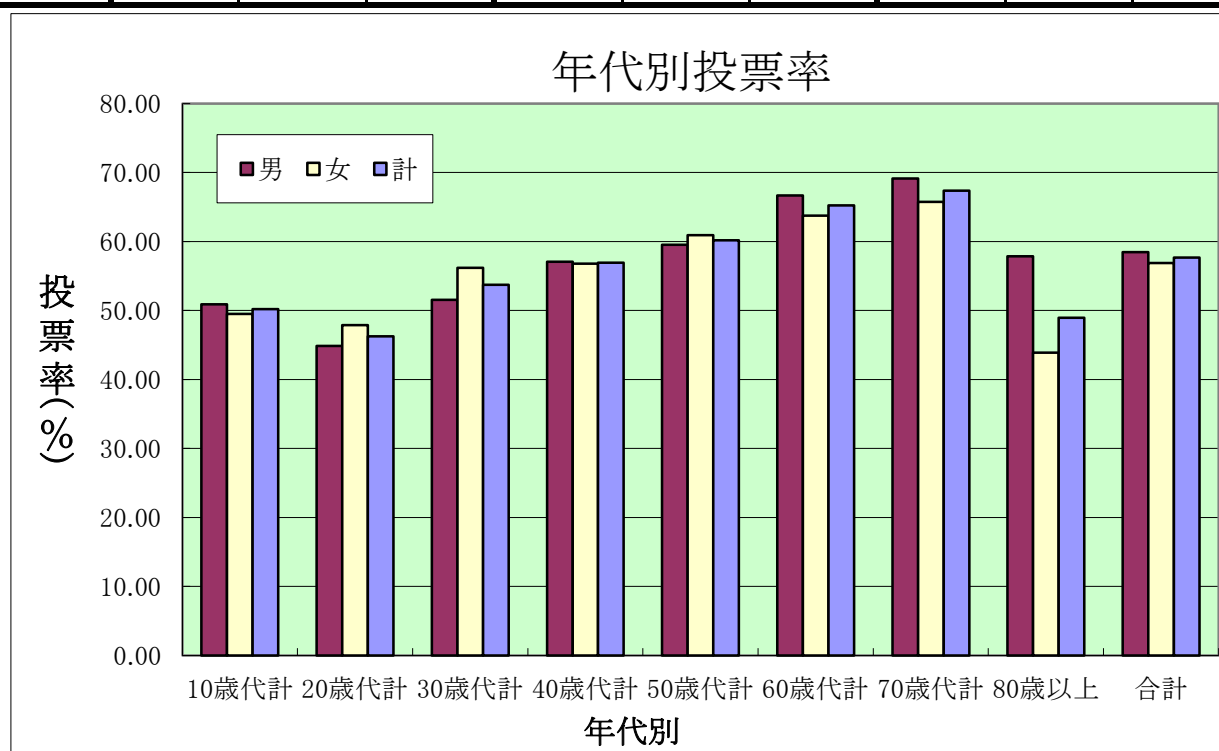
東京都選出

| 投票区 | 性別 | 当 権 者 数 | 当 日 | | 期日前投票 | | 不在者投票 | | 投票総数 (人) | 投票率 (%) |
|-----|----|------------------|--------|-------|--------|-------|-------|-------|-------------|------------|
| | | | 投票者数 | 投票率 | 投票者数 | 投票率 | 投票者数 | 投票率 | | |
| 1 | 男 | 3,217 | 912 | 28.35 | 931 | 28.94 | 9 | 0.28 | 1,852 | 57.57 |
| | 女 | 3,342 | 844 | 25.25 | 1,029 | 30.79 | 26 | 0.78 | 1,899 | 56.82 |
| | 計 | 6,559 | 1,756 | 26.77 | 1,960 | 29.88 | 35 | 0.53 | 3,751 | 57.19 |
| 2 | 男 | 2,320 | 734 | 31.64 | 568 | 24.48 | 10 | 0.43 | 1,312 | 56.55 |
| | 女 | 2,318 | 664 | 28.65 | 607 | 26.19 | 27 | 1.16 | 1,298 | 56.00 |
| | 計 | 4,638 | 1,398 | 30.14 | 1,175 | 25.33 | 37 | 0.80 | 2,610 | 56.27 |
| 3 | 男 | 2,236 | 932 | 41.68 | 439 | 19.63 | 8 | 0.36 | 1,379 | 61.67 |
| | 女 | 2,271 | 838 | 36.90 | 461 | 20.30 | 4 | 0.18 | 1,303 | 57.38 |
| | 計 | 4,507 | 1,770 | 39.27 | 900 | 19.97 | 12 | 0.27 | 2,682 | 59.51 |
| 4 | 男 | 2,824 | 969 | 34.31 | 690 | 24.43 | 20 | 0.71 | 1,679 | 59.45 |
| | 女 | 2,746 | 897 | 32.67 | 675 | 24.58 | 10 | 0.36 | 1,582 | 57.61 |
| | 計 | 5,570 | 1,866 | 33.50 | 1,365 | 24.51 | 30 | 0.54 | 3,261 | 58.55 |
| 5 | 男 | 1,927 | 662 | 34.35 | 429 | 22.26 | 4 | 0.21 | 1,095 | 56.82 |
| | 女 | 1,906 | 596 | 31.27 | 440 | 23.08 | 6 | 0.31 | 1,042 | 54.67 |
| | 計 | 3,833 | 1,258 | 32.82 | 869 | 22.67 | 10 | 0.26 | 2,137 | 55.75 |
| 6 | 男 | 1,529 | 680 | 44.47 | 250 | 16.35 | 3 | 0.20 | 933 | 61.02 |
| | 女 | 1,404 | 591 | 42.09 | 275 | 19.59 | 6 | 0.43 | 872 | 62.11 |
| | 計 | 2,933 | 1,271 | 43.33 | 525 | 17.90 | 9 | 0.31 | 1,805 | 61.54 |
| 7 | 男 | 1,769 | 755 | 42.68 | 290 | 16.39 | 8 | 0.45 | 1,053 | 59.53 |
| | 女 | 1,723 | 698 | 40.51 | 296 | 17.18 | 5 | 0.29 | 999 | 57.98 |
| | 計 | 3,492 | 1,453 | 41.61 | 586 | 16.78 | 13 | 0.37 | 2,052 | 58.76 |
| 8 | 男 | 2,068 | 706 | 34.14 | 486 | 23.50 | 10 | 0.48 | 1,202 | 58.12 |
| | 女 | 2,392 | 697 | 29.14 | 618 | 25.84 | 10 | 0.42 | 1,325 | 55.39 |
| | 計 | 4,460 | 1,403 | 31.46 | 1,104 | 24.75 | 20 | 0.45 | 2,527 | 56.66 |
| 9 | 男 | 2,050 | 806 | 39.32 | 362 | 17.66 | 6 | 0.29 | 1,174 | 57.27 |
| | 女 | 1,937 | 723 | 37.33 | 375 | 19.36 | 12 | 0.62 | 1,110 | 57.31 |
| | 計 | 3,987 | 1,529 | 38.35 | 737 | 18.49 | 18 | 0.45 | 2,284 | 57.29 |
| 10 | 男 | 1,147 | 495 | 43.16 | 150 | 13.08 | 6 | 0.52 | 651 | 56.76 |
| | 女 | 1,150 | 450 | 39.13 | 162 | 14.09 | 5 | 0.43 | 617 | 53.65 |
| | 計 | 2,297 | 945 | 41.14 | 312 | 13.58 | 11 | 0.48 | 1,268 | 55.20 |
| 11 | 男 | 1,763 | 705 | 39.99 | 324 | 18.38 | 4 | 0.23 | 1,033 | 58.59 |
| | 女 | 1,573 | 603 | 38.33 | 291 | 18.50 | 2 | 0.13 | 896 | 56.96 |
| | 計 | 3,336 | 1,308 | 39.21 | 615 | 18.44 | 6 | 0.18 | 1,929 | 57.82 |
| 計 | 男 | 22,850 | 8,356 | 36.57 | 4,919 | 21.53 | 88 | 0.39 | 13,363 | 58.48 |
| | 女 | 22,762 | 7,601 | 33.39 | 5,229 | 22.97 | 113 | 0.50 | 12,943 | 56.86 |
| | 計 | 45,612 | 15,957 | 34.98 | 10,148 | 22.25 | 201 | 0.44 | 26,306 | 57.67 |
| 在外 | 男 | 23 | 0 | 0.00 | 0 | 0.00 | 4 | 17.39 | 4 | 17.39 |
| | 女 | 49 | 0 | 0.00 | 0 | 0.00 | 7 | 14.29 | 7 | 14.29 |
| | 計 | 72 | 0 | 0.00 | 0 | 0.00 | 11 | 15.28 | 11 | 15.28 |
| 合計 | 男 | 22,873 | 8,356 | 36.53 | 4,919 | 21.51 | 92 | 0.40 | 13,367 | 58.44 |
| | 女 | 22,811 | 7,601 | 33.32 | 5,229 | 22.92 | 120 | 0.53 | 12,950 | 56.77 |
| | 計 | 45,684 | 15,957 | 34.93 | 10,148 | 22.21 | 212 | 0.46 | 26,317 | 57.61 |

(5) 年代別投票状況

東京都選出(在外選挙人投票者含まず。)

| | 当日有権者数(人) | | | 投票者数(人) | | | 投票率(%) | | |
|-------|-----------|--------|--------|---------|--------|--------|--------|-------|-------|
| | 男 | 女 | 計 | 男 | 女 | 計 | 男 | 女 | 計 |
| 18歳 | 178 | 205 | 383 | 89 | 103 | 192 | 50.00 | 50.24 | 50.13 |
| 19歳 | 215 | 205 | 420 | 111 | 100 | 211 | 51.63 | 48.78 | 50.24 |
| 10歳代計 | 393 | 410 | 803 | 200 | 203 | 403 | 50.89 | 49.51 | 50.19 |
| 20～24 | 1,365 | 1,233 | 2,598 | 585 | 572 | 1,157 | 42.86 | 46.39 | 44.53 |
| 25～29 | 1,460 | 1,230 | 2,690 | 683 | 607 | 1,290 | 46.78 | 49.35 | 47.96 |
| 20歳代計 | 2,825 | 2,463 | 5,288 | 1,268 | 1,179 | 2,447 | 44.88 | 47.87 | 46.27 |
| 30～34 | 1,551 | 1,401 | 2,952 | 763 | 787 | 1,550 | 49.19 | 56.17 | 52.51 |
| 35～39 | 1,518 | 1,313 | 2,831 | 819 | 738 | 1,557 | 53.95 | 56.21 | 55.00 |
| 30歳代計 | 3,069 | 2,714 | 5,783 | 1,582 | 1,525 | 3,107 | 51.55 | 56.19 | 53.73 |
| 40～44 | 1,666 | 1,389 | 3,055 | 922 | 771 | 1,693 | 55.34 | 55.51 | 55.42 |
| 45～49 | 1,816 | 1,571 | 3,387 | 1,065 | 910 | 1,975 | 58.65 | 57.92 | 58.31 |
| 40歳代計 | 3,482 | 2,960 | 6,442 | 1,987 | 1,681 | 3,668 | 57.06 | 56.79 | 56.94 |
| 50～54 | 2,209 | 2,007 | 4,216 | 1,321 | 1,200 | 2,521 | 59.80 | 59.79 | 59.80 |
| 55～59 | 2,103 | 1,907 | 4,010 | 1,246 | 1,185 | 2,431 | 59.25 | 62.14 | 60.62 |
| 50歳代計 | 4,312 | 3,914 | 8,226 | 2,567 | 2,385 | 4,952 | 59.53 | 60.94 | 60.20 |
| 60～64 | 1,873 | 1,806 | 3,679 | 1,250 | 1,134 | 2,384 | 66.74 | 62.79 | 64.80 |
| 65～69 | 1,724 | 1,635 | 3,359 | 1,149 | 1,059 | 2,208 | 66.65 | 64.77 | 65.73 |
| 60歳代計 | 3,597 | 3,441 | 7,038 | 2,399 | 2,193 | 4,592 | 66.69 | 63.73 | 65.25 |
| 70歳代計 | 3,261 | 3,505 | 6,766 | 2,254 | 2,305 | 4,559 | 69.12 | 65.76 | 67.38 |
| 80歳以上 | 1,911 | 3,355 | 5,266 | 1,106 | 1,472 | 2,578 | 57.88 | 43.87 | 48.96 |
| 合計 | 22,850 | 22,762 | 45,612 | 13,363 | 12,943 | 26,306 | 58.48 | 56.86 | 57.67 |



(6) 点字投票

| 区 分 | 総 数 |
|-------------|-----|
| 東 京 都 選 出 | 1 |
| 比 例 代 表 選 出 | 1 |

(7) 代理投票

| 区 分 | 総数 | 内 訳 | | | | | |
|-----------|----|---------------------|------------------------------------|---|--|---|---|
| | | 投票所 における代理 投票 | 期 日 前 投 票 所 に お ける 代 理 投票 | 選挙人の属する 区市町村選管委 員長に対してな した不在者投票 の代理投票 | 滞在地の区市町 村選管委員長に 対してなした不 在者投票の代理 投票 | 指 定 病 院 等 に お け る 不 在 者 投 票 の 代 理投票 | 在 外 公 館 に お け る 在 外 投 票 の 代 理 投 票 |
| 東 京 都 選 出 | 51 | 11 | 19 | 0 | 0 | 21 | 0 |
| 比例代表選出 | 53 | 10 | 21 | 0 | 0 | 22 | 0 |

(8) 不在者投票

① 不在者投票用紙等の請求及び交付

東京都選出

| 区 分 | 請 求 | | | | 交 付 | | | | |
|-----------------------------------|-----|----------|-----|-----|-----|-----|-----------|------------------|-------------|
| | 直 接 | | 郵送 | 合計 | 直接 | 郵送 | 小計 (A) | 交付の 拒絶 (B) | 合計 (A+B) |
| | 本人 | 代 理 人 | | | | | | | |
| 不在者投票用紙を交付 したもの (A) | 0 | 66 | 161 | 227 | 66 | 161 | 227 | 0 | 227 |
| (A)のうち郵便投 票該当者 (B) | 0 | | 15 | 15 | | 15 | 15 | 0 | 15 |
| (B)のうち郵便投 票代理記載該当者 | 0 | | 2 | 2 | | 2 | 2 | 0 | 2 |
| (A)うち特定国外 派遣組織に属する 選挙人 (内数) | | 0 | 0 | 0 | | 0 | 0 | 0 | 0 |

比例代表選出

| 区 分 | 請 求 | | | | 交 付 | | | | |
|-----------------------------------|-----|----------|-----|-----|-----|-----|-----------|------------------|---------------|
| | 直 接 | | 郵送 | 合計 | 直接 | 郵送 | 小計 (A) | 交付の 拒絶 (B) | 合計 (A + B) |
| | 本人 | 代 理 人 | | | | | | | |
| 不在者投票用紙を交付 したもの (A) | 0 | 66 | 161 | 227 | 66 | 161 | 227 | 0 | 227 |
| (A)のうち郵便投 票該当者 (B) | 0 | | 15 | 15 | | 15 | 15 | 0 | 15 |
| (B)のうち郵便投 票代理記載該当者 | 0 | | 2 | 2 | | 2 | 2 | 0 | 2 |
| (A)うち特定国外 派遣組織に属する 選挙人 (内数) | | 0 | 0 | 0 | | 0 | 0 | 0 | 0 |

② 管理者別不在者投票の状況

| 不在者投票管理者別の区分 | 東京都選出 | 比例代表選出 |
|---------------------|-------|--------|
| 選挙人の属する区市町村の選管委員長 | 0 | 0 |
| 滞在地の区市町村選管委員長 | 36 | 36 |
| 船長 | 0 | 0 |
| 病院長、老人ホーム長又は国立保養所の長 | 147 | 148 |
| 刑事施設の長 | 3 | 3 |
| 少年院の長又は婦人補導院の長 | 0 | 0 |
| 特定国外派遣組織の長 | 0 | 0 |
| 洋上投票指定船舶の船長 | 0 | 0 |
| 南極地域調査組織の長 | 0 | 0 |
| 郵便等投票 | 15 | 15 |
| 合 計 | 201 | 202 |

③ 不在者投票の受理・不受理

| 区 分 | 投票管理者に おいて受理と 決定し、かつ拒 否の決定をし なかったもの | 投票管理者において不受理又は拒否と決定 したもの | | | 合 計 |
|--------|---|-----------------------------|-----------------------------|-----|-----|
| | | 開票管理者に おいて受理と 決定したもの | 開票管理者にお いて不受理と決 定したもの | 小 計 | |
| 東京都選出 | 201 | 0 | 0 | 0 | 201 |
| 比例代表選出 | 202 | 0 | 0 | 0 | 202 |

④ 不在者投票者の事由別内訳

| 事 由 別 | 不在者投票をした者 | |
|-----------------------------------|-----------|--------|
| | 東京都選出 | 比例代表選出 |
| 法第４８条の２第１項該当者 | 186 | 187 |
| 法第４９条第２項該当者（郵便等投票） | 15 | 15 |
| 上記のうち法第４９条第３項該当者（代理記載） | 2 | 2 |
| 法第４９条第４項該当者（特定国外派遣組織に 属し国外に滞在） | 0 | 0 |
| 法第４９条第７項該当者（遠洋航海の船員） | 0 | 0 |
| 法第４９条第９項該当者（南極地域に滞在） | 0 | 0 |
| 合 計 | 201 | 202 |

⑤ 郵便等投票証明書交付枚数

| | |
|-------------------------------|-------|
| 郵便等投票証明書交付数（うち代理記載用郵便等投票証明書数） | 18（２） |
|-------------------------------|-------|

⑥ 不在者投票指定施設一覧

| 番号 | 施 設 名 | 所 在 地 |
|----|----------------------------|--------------------|
| 1 | 医療法人社団 葵会 熊川病院 | 福生市大字熊川 154 番地 |
| 2 | 医療法人社団 大聖病院 | 福生市大字福生 871 番地 |
| 3 | 医療法人社団 悦伝会 目白第二病院 | 福生市大字福生 1980 番地 |
| 4 | 公立福生病院 | 福生市加美平一丁目 6 番地 1 |
| 5 | 医療法人社団 永進会 介護老人保健施設 ユーアイビラ | 福生市南田園一丁目 10 番地 3 |
| 6 | 特別養護老人ホーム サンシャインビラ | 福生市北田園一丁目 53 番地 3 |
| 7 | 特別養護老人ホーム 第 2 サンシャインビラ | 福生市大字福生 3244 番地 10 |
| 8 | 特別養護老人ホーム ヨコタホーム | 福生市大字福生 2300 番地 4 |
| 9 | 特別養護老人ホーム 福生ことぶき苑 | 福生市北田園一丁目 56 番地 1 |
| 10 | そんぽの家 福生公園 | 福生市大字熊川 853 番地 3 |

(9) 期日前投票

① 期日前投票所投票管理者、同職務代理者及び投票立会人

| 月 日 | 投票管理者 | 同職務代理者 | 投 票 立 会 人 | | | |
|-------|-------|--------|-----------|-------|-------|--------|
| 7月4日 | 厚谷まゆみ | 山中 一郎 | 松尾 実夏 | 高山 玲渚 | 森田 淳二 | 村田 和美 |
| 7月5日 | 天野 博明 | 佐藤あかね | 亀山 涼 | 石川 実里 | 黒野 照貴 | 宇津木 華江 |
| 7月6日 | 塚原 悦子 | 小川 雄也 | 森永虎太郎 | 坂ノ下琉風 | 津賀菜々美 | 垂水 心愛 |
| 7月7日 | 天野 博明 | 山中 一郎 | 久島 直美 | 横倉 成昭 | 山口 廣信 | 越智 陽菜 |
| 7月8日 | 佐藤 邦夫 | 佐藤あかね | 池上 ねお | 関 遥奈 | 住谷 宏之 | 臼井 貞夫 |
| 7月9日 | 山崎 源太 | 小川 雄也 | 越智 陽菜 | 原島 琥珀 | 戸田 詩葉 | 久住呂 健心 |
| 7月10日 | 三森 二野 | 山中 一郎 | 白方 博樹 | 大高 克美 | 村田 和美 | 双木 邦夫 |
| 7月11日 | 伊藤 章一 | 佐藤あかね | 小野佐江子 | 松尾 実夏 | 武藤信二郎 | 田村 広美 |
| 7月12日 | 濱野 光夫 | 小川 雄也 | 亀山 涼 | 坂ノ下琉風 | 遠間 聖幸 | 久保田真緒 |
| 7月13日 | 久保 淳 | 山中 一郎 | 森永虎太郎 | 津賀菜々美 | 餘助 叶 | 黒野 照貴 |
| 7月14日 | 横倉 成昭 | 佐藤あかね | 森田久美子 | 越智 陽菜 | 城戸 幸雄 | 山口 長喜 |
| 7月15日 | 佐藤 邦夫 | 小川 雄也 | 越智 陽菜 | 井口恵美子 | 池上 ねお | 古海 節子 |
| 7月16日 | 山崎 源太 | 山中 一郎 | 跡部ル斗子 | 原島 琥珀 | 鈴木 啓友 | 戸田 詩葉 |
| 7月17日 | 三森 二野 | 佐藤あかね | 山口 廣信 | 原島 琥珀 | 田村 和夫 | 井上 和男 |
| 7月18日 | 伊藤 章一 | 小川 雄也 | 石崎 一広 | 高山 玲渚 | 吉田 輝夫 | 谷口 光雄 |
| 7月19日 | 永澤 直人 | 山中 一郎 | 森本 真唯 | 石川 実里 | 餘助 叶 | 遠間 聖幸 |

② 期日前投票状況（日別）

東京都選出

| 月 日 | 男 | 女 | 計 |
|-------|-------|-------|--------|
| 7月4日 | 157 | 151 | 308 |
| 7月5日 | 232 | 184 | 416 |
| 7月6日 | 230 | 178 | 408 |
| 7月7日 | 182 | 191 | 373 |
| 7月8日 | 197 | 169 | 366 |
| 7月9日 | 187 | 200 | 387 |
| 7月10日 | 154 | 172 | 326 |
| 7月11日 | 180 | 211 | 391 |
| 7月12日 | 336 | 318 | 654 |
| 7月13日 | 353 | 312 | 665 |
| 7月14日 | 236 | 263 | 499 |
| 7月15日 | 205 | 226 | 431 |
| 7月16日 | 368 | 454 | 822 |
| 7月17日 | 407 | 533 | 940 |
| 7月18日 | 478 | 592 | 1,070 |
| 7月19日 | 1,017 | 1,075 | 2,092 |
| 合 計 | 4,919 | 5,229 | 10,148 |

(10) 投票所に使用した施設

| 区 分 | | 当日の投票所 | 期日前投票所 |
|---------------|------|--------|--------|
| 投 票 所 総 数 | | 11 | 1 |
| 地方公共団体の管理する施設 | 市役所 | 1 | 1 |
| | 学校 | 6 | 0 |
| | 集会施設 | 0 | 0 |
| | その他 | 4 | 0 |
| その他の施設 | | 0 | 0 |
| 借上料を要した施設 | | 0 | 0 |

(11) 投票管理者、投票立会人及び投票事務従事者数

| | 投票管理者 | | 投票立会人 | 投票事務従事者 | | | 本部 |
|------------------|-------|-------|-------|---------|-----|--------|----|
| | 投票管理者 | 職務代理者 | | 選管職員 | 市職員 | その他の職員 | |
| 当日の投票所 | 11 | 0 | 44 | 0 | 67 | 33 | 21 |
| 期日前投票所 (延べ人員) | 16 | 0 | 64 | 48 | 0 | 168 | |

(12) 投票管理者、同職務代理者及び投票立会人

| 投票区 | 投票管理者 | 同職務代理者 | 投票立会人 | | | |
|-----|-------|--------|-------|-------|-------|-------|
| 1 | 奥富 清 | 飯田 理広 | 森田久美子 | 臼井 貞夫 | 山口 廣信 | 坂ノ下琉風 |
| 2 | 小泉 洋司 | 北島 邦章 | 井上 和男 | 細谷 満広 | 田村 和夫 | 濱野 光夫 |
| 3 | 稲生 剛礼 | 青島祐太郎 | 志茂ナヲ子 | 森田 淳二 | 城戸 幸雄 | 池上 ねお |
| 4 | 大津 裕一 | 田中 秀斉 | 山口 長喜 | 渡辺 光男 | 吉田 輝夫 | 久住呂健心 |
| 5 | 大畠 秀貴 | 風間 俊英 | 久米 章子 | 寺尾 香凜 | 小野佐江子 | 津賀菜々美 |
| 6 | 恒吉 薫 | 菱沼 峻史 | 石崎 一広 | 田村 広美 | 武藤信二郎 | 亀山 涼 |
| 7 | 木村 秀樹 | 吉澤 充実 | 古海 節子 | 跡部ルキ子 | 土田 恒二 | 高山 玲渚 |
| 8 | 豊嶋 実 | 志村 華奈 | 森永虎太郎 | 角 鈴枝 | 原島 琥珀 | 水野 長夫 |
| 9 | 関根 直哉 | 島田基美香 | 久島 直美 | 越智 陽菜 | 荻原 祐季 | 松尾 実夏 |
| 10 | 神田 士郎 | 酒井 弘之 | 井口恵美子 | 谷口 光雄 | 住谷 宏之 | 黒野 照貴 |
| 11 | 河野真由美 | 長嶺 彰吾 | 鈴木 啓友 | 白方 博樹 | 木下 謙二 | 石川 実里 |

5 開 票

(1) 場所・日時

| 会 場 | 期 日 | 開始時間 | 閉鎖時間 |
|------------|-----------|---------|-----------|
| 福生第七小学校体育館 | 令和7年7月20日 | 午後9時00分 | 翌日午前2時35分 |

(2) 開票管理者・同職務代理者

| 職 名 | 氏 名 | 住 所 |
|-----------|---------|---------|
| 開 票 管 理 者 | 岩 崎 澄 雄 | 福生市加美平 |
| 同職務代理者 | 春 日 廣 信 | 福生市大字熊川 |

(3) 開票立会人

東京都選出

| 届出順 | 立会人氏名 | 住 所 | 党派名 | 候補者氏名 |
|-----|-------|---------|--------|----------|
| 1 | 堀 雄一郎 | 福生市大字熊川 | 公明党 | 川村ゆうだい |
| 2 | 武藤 政義 | 福生市志茂 | 自由民主党 | 鈴木大地 |
| 3 | 森田 哲哉 | 福生市大字熊川 | 自由民主党 | たけみ敬三 |
| 4 | 村野 公男 | 福生市大字福生 | 立憲民主党 | おくむらまさよし |
| 5 | 武内 晶宏 | 福生市大字熊川 | 日本共産党 | 吉良よし子 |
| 6 | 市川 佳樹 | 福生市大字熊川 | 立憲民主党 | 塩村あやか |
| 7 | 坂本 正樹 | 福生市大字福生 | れいわ新選組 | 山本ジョージ |

比例代表選出

| 届出順 | 名簿届出政党等 | 立会人氏名 | 住 所 |
|-----|---------|-------|---------|
| 1 | 公明党 | 川崎善友 | 福生市大字熊川 |
| 2 | 自由民主党 | 仲間正司 | 福生市大字福生 |
| 3 | 日本共産党 | 山本順司 | 福生市大字熊川 |
| 4 | 参政党 | 松尾公博 | 福生市加美平 |

(4) 開票事務終了時間

| 区 分 | | 開披 | 分類 | 点検 | 計数 | 疑問票 処 理 | 大票束 作 成 | 立会人 回 示 | 得 票 計 算 | 終 了 時 間 |
|--------|---|-------|-------|-------|-------|------------|------------|------------|------------|------------|
| 東京都選出 | 始 | 21:00 | 21:02 | 21:08 | 21:23 | 21:10 | 21:31 | 21:39 | 21:47 | |
| | 終 | 21:10 | 21:55 | 22:15 | 23:30 | 24:00 | 24:19 | 24:23 | 24:30 | 24:35 |
| 比例代表選出 | 始 | 21:00 | 21:07 | 21:38 | 22:17 | 22:30 | 23:46 | 23:52 | 24:35 | |
| | 終 | 21:15 | 22:26 | 23:24 | 25:37 | 25:33 | 25:42 | 25:54 | 25:57 | 26:35 |

(5) 各係別人員（選挙区、比例区の区別なし）

| 開 披 | 分 類 | 点 検 | 計 数 | 疑問 票審査 | 検査・ 結束 | 回示・ 積載 | 計 算 | 庶 務 担 当 | | | | |
|--------|--------|--------|--------|-----------|-----------|-----------|--------|---------|----------|--------|--------|----------|
| | | | | | | | | 庶 務 | 会場 管理 | 受 付 | H P | 報道 担当 |
| * | 12 | 29 | 12 | 8 | 14 | 2 | 4 | 10 | 2 (兼務) | 1 | 2 | 1 |

*庶務担当以外の従事者は開被作業に従事。

(6) 投票内訳

| 区 分 | 投票者総数 | 有効投票数 | 有効投票率 | 無効投票数 | 無効投票率 | 不 足 票 |
|-----------|--------|--------|--------|-------|-------|-------------|
| 東 京 都 選 出 | 26,317 | 25,737 | 97.80% | 580 | 2.20% | 0 |
| 比例代表選出 | 26,318 | 25,775 | 97.94% | 543 | 2.06% | 0 |

(7) 無効投票内訳

東京都選出

| | |
|-----------------------------------|-----|
| 所定の用紙を用いないもの | 0 |
| 候補者でない者又は候補者となることができない者の氏名を記載したもの | 102 |
| 2人以上の候補者の氏名を記載したもの | 1 |
| 被選挙権のない候補者の氏名を記載したもの | 0 |
| 候補者の氏名のほか、他事を記載したもの | 4 |
| 候補者の氏名を自書しないもの | 0 |
| 候補者の何人を記載したかを確認し難いもの | 4 |
| 白紙投票 | 276 |
| 単に雑事を記載したもの | 148 |
| 単に記号、符号を記載したもの | 45 |
| 合 計 | 580 |

比例代表選出

| | |
|--|-----|
| 所定の用紙を用いないもの | 0 |
| 参議院名簿登載者でない者、公職の候補者となることができない参議院名簿登載者の氏名を記載したもの又は参議院名簿届出政党等以外の政党その他の政治団体の名称若しくは略称を記載したもの | 0 |
| 参議院名簿の届出要件に該当していなかった政党その他の政治団体、参議院名簿の取下げの届出をした政党その他の政治団体又は参議院名簿を重ねて届け出ている政党その他の政治団体に係る参議院名簿登載者の氏名又はその名称若しくは略称を記載したもの | 0 |
| 参議院名簿登載者の全員につき、抹消の事由が生じており又は除名、離党その他の事由により当該参議院名簿届出政党等に所属する者でなくなった旨の届出がされている場合の当該参議院名簿に係る政党その他の政治団体の名称又は略称を記載したもの | 0 |
| 2以上の参議院名簿登載者の氏名又は2以上の参議院名簿届出政党等の名称若しくは略称を記載したもの | 0 |
| 1人の参議院名簿登載者の氏名及び当該参議院名簿登載者に係る参議院名簿届出政党等以外の参議院名簿届出政党等の名称又は略称を記載したもの | 226 |
| 被選挙権のない参議院名簿登載者の氏名を記載したもの | 0 |
| 参議院名簿登載者の氏名又は参議院名簿届出政党等の名称及び略称のほか、他事を記載したもの | 6 |
| 参議院名簿登載者の氏名又は参議院名簿届出政党等の名称若しくは略称を自書しないもの | 0 |
| 参議院名簿登載者の何人又は参議院名簿届出政党等のいずれかを記載したかを確認し難いもの | 6 |
| 白紙投票 | 206 |
| 単に雑事を記載したもの | 62 |
| 単に記号、符号を記載したもの | 37 |
| 合 計 | 543 |

(8)候補者・名簿届出政党等時間別開票状況

東京都選出

| 届出 番号 | 候補者氏名 | 21 : 30 | 22 : 00 | 22 : 30 | 23 : 00 | 24 : 35 確定 |
|----------|-----------|---------|---------|---------|---------|------------|
| 1 | 吉良 よし子 | 0 | 500 | 1,000 | 1,500 | 1,767.000 |
| 2 | 山本 ジョージ | 0 | 0 500 | 1,000 | 1,500 | 1,303.000 |
| 3 | 吉永 アイ | 0 | 0 | 0 | 0 | 102.000 |
| 4 | 土居 けんしん | 0 | 0 | 0 | 0 | 22.000 |
| 5 | 藤川 ひろあき | 0 | 0 | 0 | 0 | 25.000 |
| 6 | 西 みゆか | 0 | 0 | 0 | 0 | 300.000 |
| 7 | 小坂 英二 | 0 | 0 | 0 | 500 | 959.000 |
| 8 | さや | 0 | 1,000 | 2,500 | 2,500 | 2,855.000 |
| 9 | みねしま 侑也 | 0 | 0 | 0 | 0 | 450.000 |
| 10 | たけみ 敬三 | 0 | 500 | 500 | 1,000 | 1,232.000 |
| 11 | おくむら まさよし | 0 | 500 | 500 | 1,000 | 1,239.119 |
| 12 | 牛田 まゆ | 0 | 500 | 1,000 | 2,000 | 2,058.000 |
| 13 | 酒井 ともひろ | 0 | 0 | 0 | 0 | 26.000 |
| 14 | 福村 康廣 | 0 | 0 | 0 | 0 | 9.000 |
| 15 | 桑島 康文 | 0 | 0 | 0 | 0 | 7.000 |
| 16 | 渋谷 りく | 0 | 0 | 0 | 0 | 20.000 |
| 17 | 奥村 よしひろ | 0 | 500 | 1,000 | 1,000 | 1,467.880 |
| 18 | 吉田 あや | 0 | 0 | 0 | 0 | 461.000 |
| 19 | 鈴木 大地 | 0 | 1,000 | 2,500 | 3,500 | 3,622.000 |
| 20 | 塩村 あやか | 0 | 500 | 1,000 | 1,500 | 1,674.000 |
| 21 | よしざわ 恵理 | 0 | 0 | 0 | 0 | 119.000 |
| 22 | 市川 たけしま | 0 | 0 | 0 | 0 | 16.000 |
| 23 | 川村 ゆうだい | 0 | 1,000 | 2,500 | 3,000 | 3,310.000 |
| 24 | おときた 駿 | 0 | 0 | 500 | 1,000 | 1,084.000 |
| 25 | 平野 雨龍 | 0 | 0 | 500 | 500 | 929.000 |
| 26 | 山尾 しおり | 0 | 0 | 0 | 0 | 285.000 |
| 27 | ちば ひとし | 0 | 0 | 0 | 0 | 130.000 |
| 28 | 増田 昇 | 0 | 0 | 0 | 0 | 11.000 |
| 29 | つじ 健太郎 | 0 | 0 | 0 | 0 | 79.000 |
| 30 | 早川 幹夫 | 0 | 0 | 0 | 0 | 8.000 |
| 31 | 石丸 幸人 | 0 | 0 | 0 | 0 | 146.000 |
| 32 | 高橋 健司 | 0 | 0 | 0 | 0 | 21.000 |
| 合 計 | | 0 | 6,500 | 14,500 | 20,000 | 25,736.999 |
| 残 票 | | 26,317 | 19,817 | 11,817 | 6,317 | 0 |
| 開 票 率 | | 0.00 | 24.70 | 55.10 | 76.00 | 100.00 |
| 投 票 総 数 | 26,317 | 有 効 投 票 | 25,737 | 無 効 投 票 | 580 | |
| 無効投票率 | 2.20% | 按分切捨て票 | 0.001 | 持ち帰り票 | 0 | |

比例代表選出

| 届出 番号 | 名簿届出政党等名 | | 午前 2 時 35 分 (確定) | 内 訳 | |
|----------|----------|--------|---------------------|------------|-------|
| | | | | 政 党 | 個 人 |
| 1 | 日本共産党 | | 1,412 | 1,279 | 133 |
| 2 | 日本維新の会 | | 1,337 | 1,167 | 170 |
| 3 | 無所属連合 | | 190 | 145 | 45 |
| 4 | 日本保守党 | | 1,507 | 835 | 672 |
| 5 | 立憲民主党 | | 2,914.243 | 2,283.243 | 631 |
| 6 | 参政党 | | 3,197 | 2,834 | 363 |
| 7 | 国民民主党 | | 3,262.756 | 2,827.756 | 435 |
| 8 | チームみらい | | 754 | 619 | 135 |
| 9 | 日本誠真会 | | 181 | 93 | 88 |
| 10 | 社会民主党 | | 585 | 429 | 156 |
| 11 | れいわ新選組 | | 1,761 | 1,619 | 142 |
| 12 | 日本改革党 | | 30 | 18 | 12 |
| 13 | 自由民主党 | | 5,155 | 3,959 | 1,196 |
| 14 | 再生の道 | | 388 | 363 | 25 |
| 15 | 公明党 | | 2,851 | 2,762 | 89 |
| 16 | NHK 党 | | 250 | 112 | 138 |
| 計 | | 得 票 数 | 25,774.999 | 21,344.999 | 4,430 |
| | | 開 票 率 | 100% | | |
| 備 考 | 投票者総数 | 26,318 | 有効得票 | 25,775 | |
| | 無効投票数 | 543 | 無効投票率 | 2.06% | |
| | 按分切捨票 | 0.001 | 持ち帰り票 | 0 | |

(9) 候補者・名簿届出政党等別得票数

東京都選出

| 届出 番号 | 候補者氏名 | 福 生 市 | | 東 京 都 | | 当選人 |
|----------|-----------|------------|------------|---------------|------------|-----|
| | | 得 票 数 | 得票率 (%) | 得 票 数 | 得票率 (%) | |
| 1 | 吉良 よし子 | 1,767.000 | 6.87 | 562,443.000 | 8.08 | 当 |
| 2 | 山本 ジョージ | 1,303.000 | 5.06 | 243,092.000 | 3.49 | |
| 3 | 吉永 アイ | 102.000 | 0.40 | 15,379.000 | 0.22 | |
| 4 | 土居 けんしん | 22.000 | 0.09 | 6,636.000 | 0.09 | |
| 5 | 藤川 ひろあき | 25.000 | 0.10 | 5,125.000 | 0.07 | |
| 6 | 西 みゆか | 300.000 | 1.17 | 80,552.000 | 1.16 | |
| 7 | 小坂 英二 | 959.000 | 3.73 | 276,097.000 | 3.97 | |
| 8 | さや | 2,855.000 | 11.09 | 668,568.000 | 9.60 | 当 |
| 9 | みねしま 侑也 | 450.000 | 1.75 | 250,539.000 | 3.60 | |
| 10 | たけみ 敬三 | 1,232.000 | 4.79 | 355,369.000 | 5.10 | |
| 11 | おくむら まさよし | 1,239.119 | 4.81 | 368,067.508 | 5.29 | |
| 12 | 牛田 まゆ | 2,058.000 | 8.00 | 634,304.825 | 9.11 | 当 |
| 13 | 酒井 ともひろ | 26.000 | 0.10 | 6,292.000 | 0.09 | |
| 14 | 福村 康廣 | 9.000 | 0.03 | 1,494.000 | 0.02 | |
| 15 | 桑島 康文 | 7.000 | 0.03 | 1,611.000 | 0.02 | |
| 16 | 渋谷 りく | 20.000 | 0.08 | 3,885.000 | 0.06 | |
| 17 | 奥村 よしひろ | 1,467.880 | 5.70 | 585,948.435 | 8.42 | 当 |
| 18 | 吉田 あや | 461.000 | 1.79 | 128,746.000 | 1.85 | |
| 19 | 鈴木 大地 | 3,622.000 | 14.07 | 772,272.000 | 11.09 | 当 |
| 20 | 塩村 あやか | 1,674.000 | 6.50 | 517,885.000 | 7.44 | 当 |
| 21 | よしざわ 恵理 | 119.000 | 0.46 | 34,075.000 | 0.49 | |
| 22 | 市川 たけしま | 16.000 | 0.06 | 3,483.000 | 0.05 | |
| 23 | 川村 ゆうだい | 3,310.000 | 12.86 | 606,181.000 | 8.71 | 当 |
| 24 | おときた 駿 | 1,084.000 | 4.21 | 382,996.000 | 5.50 | |
| 25 | 平野 雨龍 | 929.000 | 3.61 | 235,411.000 | 3.38 | |
| 26 | 山尾 しおり | 285.000 | 1.11 | 106,230.000 | 1.53 | |
| 27 | ちば ひとし | 130.000 | 0.50 | 32,516.000 | 0.47 | |
| 28 | 増田 昇 | 11.000 | 0.04 | 4,169.000 | 0.06 | |
| 29 | つじ 健太郎 | 79.000 | 0.31 | 26,675.000 | 0.38 | |
| 30 | 早川 幹夫 | 8.000 | 0.03 | 1,805.000 | 0.03 | |
| 31 | 石丸 幸人 | 146.000 | 0.57 | 36,169.000 | 0.52 | |
| 32 | 高橋 健司 | 21.000 | 0.08 | 8,284.168 | 0.12 | |
| 有効投票数 | | 25,736.999 | 100.00 | 6,962,299.936 | 100.00 | |

比例代表選出

| 届 出 番 号 | 名簿届出 政党等名 | 福生市得票数 | | 東京都得票数 | | 全国総得票数 | | 当 選 人 数 |
|------------------|--------------|------------|------------|---------------|------------|----------------|------------|------------------|
| | | 得票数 | 得票率 (%) | 得票数 | 得票率 (%) | 得票数 | 得票率 (%) | |
| 1 | 日本共産党 | 1,412 | 5.48 | 448,646.577 | 6.43 | 2,864,738.498 | 4.84 | 2 |
| 2 | 日本維新の会 | 1,337 | 5.19 | 392,470.648 | 5.63 | 4,375,927.682 | 7.39 | 4 |
| 3 | 無所属連合 | 190 | 0.74 | 42,953.282 | 0.62 | 289,222.312 | 0.49 | 0 |
| 4 | 日本保守党 | 1,507 | 5.85 | 428,340.000 | 6.14 | 2,982,093.455 | 5.04 | 2 |
| 5 | 立憲民主党 | 2,914.243 | 11.31 | 816,962.850 | 11.71 | 7,397,457.498 | 12.50 | 7 |
| 6 | 参政党 | 3,197 | 12.40 | 788,983.380 | 11.31 | 7,425,053.574 | 12.55 | 7 |
| 7 | 国民民主党 | 3,262.756 | 12.65 | 1,075,916.295 | 15.42 | 7,620,492.652 | 12.88 | 7 |
| 8 | チームみらい | 754 | 2.93 | 431,085.152 | 6.18 | 1,517,890.306 | 2.56 | 1 |
| 9 | 日本誠真会 | 181 | 0.70 | 44,265.000 | 0.64 | 333,263 | 0.56 | 0 |
| 10 | 社会民主党 | 585 | 2.27 | 166,328.752 | 2.38 | 1,217,823.169 | 2.06 | 1 |
| 11 | れいわ新選組 | 1,761 | 6.83 | 371,736.705 | 5.33 | 3,879,914.253 | 6.56 | 3 |
| 12 | 日本改革党 | 30 | 0.12 | 7,314.000 | 0.11 | 55,232 | 0.09 | 0 |
| 13 | 自由民主党 | 5,155 | 20.00 | 1,232,489.031 | 17.67 | 12,808,306.775 | 21.64 | 12 |
| 14 | 再生の道 | 388 | 1.50 | 111,146.592 | 1.59 | 524,787.516 | 0.89 | 0 |
| 15 | 公明党 | 2,851 | 11.06 | 536,029.131 | 7.68 | 5,210,569.400 | 8.80 | 4 |
| 16 | NHK党 | 250 | 0.97 | 80,913.160 | 1.16 | 682,626.375 | 1.15 | 0 |
| 計 | | 25,774.999 | 100.00 | 6,975,580.555 | 100.00 | 59,185,398.465 | 100.00 | 50 |

午前02時35分 確定

※下記の欄も入力してください。

| |
|----------------------------|
| <p>特定枠候補者への 投票数の合計</p> |
| |

+

| | |
|----------------------|-------|
| 政党等の得票総数 (特定枠を除く) | 1,279 |
|----------------------|-------|

11

| | |
|----------------------|-------|
| 政党等の得票総数 (特定枠を含む) | 1,279 |
|----------------------|-------|

– 39 –

午前02時35分 確定

※下記の欄も入力してください。

| 特定枠候補者への 投票数の合計 |
|--------------------|
| |

+

| | |
|----------------------|-------|
| 政党等の得票総数 (特定枠を除く) | 1,167 |
|----------------------|-------|

11

| | |
|----------------------|-------|
| 政党等の得票総数 (特定枠を含む) | 1,167 |
|----------------------|-------|

– 40 –

午前02時35分 確定

※下記の欄も入力してください。

| 特定枠候補者への 投票数の合計 |
|--------------------|
| |

+

| | |
|----------------------|-----|
| 政党等の得票総数 (特定枠を除く) | 145 |
|----------------------|-----|

11

| | |
|----------------------|-----|
| 政党等の得票総数 (特定枠を含む) | 145 |
|----------------------|-----|

- 41 -

午前02時35分 確定

※下記の欄も入力してください。

| | |
|--------------------|--|
| 特定枠候補者への 投票数の合計 | |
|--------------------|--|

+

| | |
|----------------------|-----|
| 政党等の得票総数 (特定枠を除く) | 835 |
|----------------------|-----|

11

| | |
|----------------------|-----|
| 政党等の得票総数 (特定枠を含む) | 835 |
|----------------------|-----|

- 42 -

午前02時35分 確定

※下記の欄も入力してください。

| |
|--------------------|
| 特定枠候補者への 投票数の合計 |
| |

+

| | |
|----------------------|-----------|
| 政党等の得票総数 (特定枠を除く) | 2,283,243 |
|----------------------|-----------|

11

| | |
|----------------------|-------------|
| 政党等の得票総数 (特定枠を含む) | 2, 283. 243 |
|----------------------|-------------|

– 43 –

午前02時35分 確定

※下記の欄も入力してください。

| 特定枠候補者への 投票数の合計 |
|--------------------|
| |

+

| | |
|----------------------|-------|
| 政党等の得票総数 (特定枠を除く) | 2,834 |
|----------------------|-------|

11

| | |
|----------------------|-------|
| 政党等の得票総数 (特定枠を含む) | 2,834 |
|----------------------|-------|

- 44 -

午前02時35分 確定

※下記の欄も入力してください。

| |
|--------------------|
| 特定枠候補者への 投票数の合計 |
| |

+

| | |
|----------------------|-----------|
| 政党等の得票総数 (特定枠を除く) | 2,827.756 |
|----------------------|-----------|

11

| | |
|----------------------|-----------|
| 政党等の得票総数 (特定枠を含む) | 2,827.756 |
|----------------------|-----------|

※国速報システムの「比例代表開票結果入力」画面で入力し、送信すること。
 ※国速報システム送信後、県速報システムにより報告すること。
 ※県委員会への送信後、報道機関への公表は本様式（入力画面印刷）かつA4様式によること。
 ※報道機関へ公表する場合は、確定時刻を右上余白欄に「〇時〇分確定」と記入すること。
 ※公示日以後、実際の候補者名を記入して送付するので、国速報システム不調時には実際の候補者名入りの本様式を使用すること。

午前02時35分 確定

※下記の欄も入力してください。

| 特定枠候補者への 投票数の合計 |
|--------------------|
| |

+

| | |
|----------------------|-----|
| 政党等の得票総数 (特定枠を除く) | 619 |
|----------------------|-----|

11

| | |
|----------------------|-----|
| 政党等の得票総数 (特定枠を含む) | 619 |
|----------------------|-----|

– 46 –

午前02時35分 確定

※下記の欄も入力してください。

| |
|--------------------|
| 特定枠候補者への 投票数の合計 |
| |

+

11

| | |
|----------------------|----|
| 政党等の得票総数 (特定枠を含む) | 93 |
|----------------------|----|

- 47 -

午前02時35分 確定

※下記の欄も入力してください。

| 特定枠候補者への 投票数の合計 |
|--------------------|
| |

+

| | |
|----------------------|-----|
| 政党等の得票総数 (特定枠を除く) | 429 |
|----------------------|-----|

11

| | |
|----------------------|-----|
| 政党等の得票総数 (特定枠を含む) | 429 |
|----------------------|-----|

- 48 -

午前02時35分 確定

※下記の欄も入力してください。

| | |
|--------------------|---|
| 特定枠候補者への 投票数の合計 | 2 |
|--------------------|---|

+

| | |
|----------------------|-------|
| 政党等の得票総数 (特定枠を除く) | 1,617 |
|----------------------|-------|

11

| | |
|----------------------|-------|
| 政党等の得票総数 (特定枠を含む) | 1,619 |
|----------------------|-------|

- 49 -

午前02時35分 確定

※下記の欄も入力してください。

| | |
|--------------------|--|
| 特定枠候補者への 投票数の合計 | |
|--------------------|--|

+

| | |
|----------------------|----|
| 政党等の得票総数 (特定枠を除く) | 18 |
|----------------------|----|

11

| | |
|----------------------|----|
| 政党等の得票総数 (特定枠を含む) | 18 |
|----------------------|----|

– 50 –

| | |
|---------|-------|
| 市区町村コード | 13218 |
| 市区町村名 | 福生市 |

午前02時35分 確定

比 例 代 表 開 票 結 果

| 届出番号 | | 政党等の名称 | 得票総数 | |
|----------|---------|-----------|----------------------|------------------------|
| 013 | | 自由民主党 | 5,155 | |
| | | | 政党等の得票総数 (特定枠を含む) | 名簿登載者の得票総数 (特定枠を除く) |
| | | | 3,959 | 1,196 |
| 整理 番号 | 特定 枠 | 名簿登載者の氏名 | 得票数 (特定枠を除く) | 特定枠候補者 への投票数 |
| 001 | 1 | 舞立 昇治 | | 2 |
| 002 | 2 | 福山 守 | | 2 |
| 003 | | 赤池 まさあき | 39 | |
| 004 | | あぜもと しょうご | 6 | |
| 005 | | 阿部 やすひさ | 18 | |
| 006 | | 有村 治子 | 73 | |
| 007 | | 石田 まさひろ | 21 | |
| 008 | | いんどう 周作 | 65 | |
| 009 | | かまやち さとし | 10 | |
| 010 | | 岸 ひろゆき | 63 | |
| 011 | | けんざか 茂範 | 9 | |
| 012 | | 斉藤 まさゆき | 12 | |
| 013 | | 斉藤 りえ | 18 | |
| 014 | | 佐藤 まさひさ | 68 | |
| 015 | | 山東 昭子 | 115 | |
| 016 | | しげもと まもる | 4 | |
| 017 | | 杉田 みお | 31 | |
| 018 | | 鈴木 宗男 | 76 | |
| 019 | | 田中 まさし | 29 | |
| 020 | | 中田 フィッシュ | 8 | |
| 021 | | 中田 宏 | 27 | |
| 022 | | 長尾 たかし | 7 | |
| 023 | | 橋本 聖子 | 119 | |
| 024 | | ひが なつみ | 19 | |
| 025 | | 東野 ひでき | 18 | |
| 026 | | ふじた まこと | 2 | |
| 027 | | 本田 あきこ | 32 | |
| 028 | | みやくぼ 大作 | 35 | |
| 029 | | 宮崎 まさお | 6 | |
| 030 | | 山田 太郎 | 248 | |
| 031 | | 和田 まさむね | 18 | |
| | | | | |
| | | | | |

※下記の欄も入力してください。

| |
|--------------------|
| 特定枠候補者への 投票数の合計 |
| 4 |

+

| |
|----------------------|
| 政党等の得票総数 (特定枠を除く) |
| 3,955 |

II

| |
|----------------------|
| 政党等の得票総数 (特定枠を含む) |
| 3,959 |

※国速報システムの「比例代表開票結果入力」画面で入力し、送信すること。
 ※国速報システム送信後、県速報システムにより報告すること。
 ※県委員会への送信後、報道機関への公表は本様式（入力画面印刷）かつA4様式によること。
 ※報道機関へ公表する場合は、確定時刻を右上余白欄に「〇時〇分確定」と記入すること。
 ※公示日以後、実際の候補者名を記入して送付するので、国速報システム不調時には実際の候補者名入りの本様式を使用すること。

午前02時35分 確定

※下記の欄も入力してください。

| 特定枠候補者への 投票数の合計 |
|--------------------|
| |

+

| | |
|----------------------|-----|
| 政党等の得票総数 (特定枠を除く) | 363 |
|----------------------|-----|

11

| | |
|----------------------|-----|
| 政党等の得票総数 (特定枠を含む) | 363 |
|----------------------|-----|

– 52 –

午前02時35分 確定

※下記の欄も入力してください。

| 特定枠候補者への 投票数の合計 |
|--------------------|
| |

+

| | |
|----------------------|-------|
| 政党等の得票総数 (特定枠を除く) | 2,762 |
|----------------------|-------|

11

| | |
|----------------------|-------|
| 政党等の得票総数 (特定枠を含む) | 2,762 |
|----------------------|-------|

– 53 –

午前02時35分 確定

※下記の欄も入力してください。

| 特定枠候補者への 投票数の合計 |
|--------------------|
| |

+

| | |
|----------------------|-----|
| 政党等の得票総数 (特定枠を除く) | 112 |
|----------------------|-----|

11

| | |
|----------------------|-----|
| 政党等の得票総数 (特定枠を含む) | 112 |
|----------------------|-----|

- 54 -

(10) 候補者に関する調べ

| 届出 番号 | 候補者氏名 | 年 齢 | 新 現 元 | 党派名 | 職 業 | 住 所 |
|----------|-----------|--------|----------|----------|-----------------|---------|
| 1 | 吉良 よし子 | 42 | 現 | 日本共産党 | 参議院議員 | 東京都目黒区 |
| 2 | 山本 ジョージ | 62 | 新 | れいわ新選組 | 作家 | 東京都福生市 |
| 3 | 吉永 アイ | 50 | 新 | 無所属 | 特定行政書士 | 東京都目黒区 |
| 4 | 土居 けんしん | 53 | 新 | 無所属 | 無職 | 東京都中野区 |
| 5 | 藤川 ひろあき | 53 | 新 | 日本改革党 | 会社員 | 東京都江東区 |
| 6 | 西 みゆか | 53 | 新 | 社会民主党 | 弁護士 | 東京都中央区 |
| 7 | 小坂 英二 | 52 | 新 | 日本保守党 | 政党役員 | 東京都荒川区 |
| 8 | さや | 43 | 新 | 参政党 | シンガーソング ライター | 東京都大田区 |
| 9 | みねしま 侑也 | 35 | 新 | チームみらい | コンサルタント | 東京都三鷹市 |
| 10 | たけみ 敬三 | 73 | 現 | 自由民主党 | 参議院議員 | 東京都世田谷区 |
| 11 | おくむら まさよし | 47 | 現 | 立憲民主党 | 参議院議員 | 東京都千代田区 |
| 12 | 牛田 まゆ | 40 | 新 | 国民民主党 | 政党役員 | 東京都目黒区 |
| 13 | 酒井 ともひろ | 55 | 新 | みんなでつくる党 | 会社社長 | 千葉県千葉市 |
| 14 | 福村 康廣 | 68 | 新 | 世界平和党 | 会社役員 | 東京都千代田区 |
| 15 | 桑島 康文 | 64 | 新 | 核融合党 | 医師 | 東京都板橋区 |
| 16 | 渋谷 りく | 40 | 新 | 新党やまと | プロ格闘家 | 三重県松阪市 |
| 17 | 奥村 よしひろ | 31 | 新 | 国民民主党 | 政党役員 | 東京都練馬区 |
| 18 | 吉田 あや | 40 | 新 | 再生の道 | 無職 | 東京都西東京市 |
| 19 | 鈴木 大地 | 58 | 新 | 自由民主党 | 大学教授 | 東京都渋谷区 |
| 20 | 塩村 あやか | 47 | 現 | 立憲民主党 | 参議院議員 | 東京都世田谷区 |

| 届出 番号 | 候補者氏名 | 年 齢 | 新 現 元 | 党派名 | 職 業 | 住 所 |
|----------|---------|--------|----------|--------|---------------|--------|
| 21 | よしざわ 恵理 | 55 | 新 | 無所属 | 医療ジャーナ リスト | 東京都渋谷区 |
| 22 | 市川 たけしま | 57 | 新 | 日本改革党 | 政治団体代表 | 東京都目黒区 |
| 23 | 川村 ゆうだい | 41 | 新 | 公明党 | 外科医 | 東京都北区 |
| 24 | おときた 駿 | 41 | 元 | 日本維新の会 | 会社役員 | 東京都江東区 |
| 25 | 平野 雨龍 | 31 | 新 | 無所属 | 政治団体代表 | 東京都大田区 |
| 26 | 山尾 しおり | 50 | 新 | 無所属 | 弁護士 | 東京都三鷹市 |
| 27 | ちば ひとし | 62 | 新 | 日本誠真会 | 会社社長 | 東京都港区 |
| 28 | 増田 昇 | 47 | 新 | 無所属 | 会社員 | 東京都日野市 |
| 29 | つじ 健太郎 | 39 | 新 | 無所属連合 | 政治団体代表 | 東京都港区 |
| 30 | 早川 幹夫 | 77 | 新 | 西郷党 | 会社経営 | 沖縄県那覇市 |
| 31 | 石丸 幸人 | 52 | 新 | NHK党 | 医師 | 東京都豊島区 |
| 32 | 高橋 健司 | 54 | 新 | 無所属 | 無職 | 東京都国立市 |

6 選挙公営

(1) ポスター掲示場

ア 掲示区画・順序

| | | | | | | | | | | | | |
|-----|-----|-----|----|----|----|--|----|----|----|-----|-----|-----------------|
| 啓発文 | 啓発文 | 啓発文 | 36 | 35 | 34 | | 27 | 26 | 25 | 啓発文 | 啓発文 | 注意 欄 タイトル |
| 啓発文 | 啓発文 | 啓発文 | 12 | 11 | 10 | | 3 | 2 | 1 | 啓発文 | 啓発文 | |
| 啓発文 | 啓発文 | 啓発文 | 24 | 23 | 22 | | 15 | 14 | 13 | 啓発文 | 啓発文 | |
| 啓発文 | 啓発文 | 啓発文 | 48 | 47 | 46 | | 39 | 38 | 37 | 啓発文 | 啓発文 | |

- イ 掲示面の大きさ 420mm×420mm
- ウ 掲示面の高さ 上辺を地盤面から、おおむね 2 m40 cmとし支柱で調整する。
- エ 区画線の幅 おおむね 2 cm
- オ 板面材等規格 再生パルプ耐水ボード（グリーンマーク認定）
厚さ 3.5mm、裏材は 30×40mm 角材
- カ 掲示板の地の色 白色
- キ 区画線の色 青色

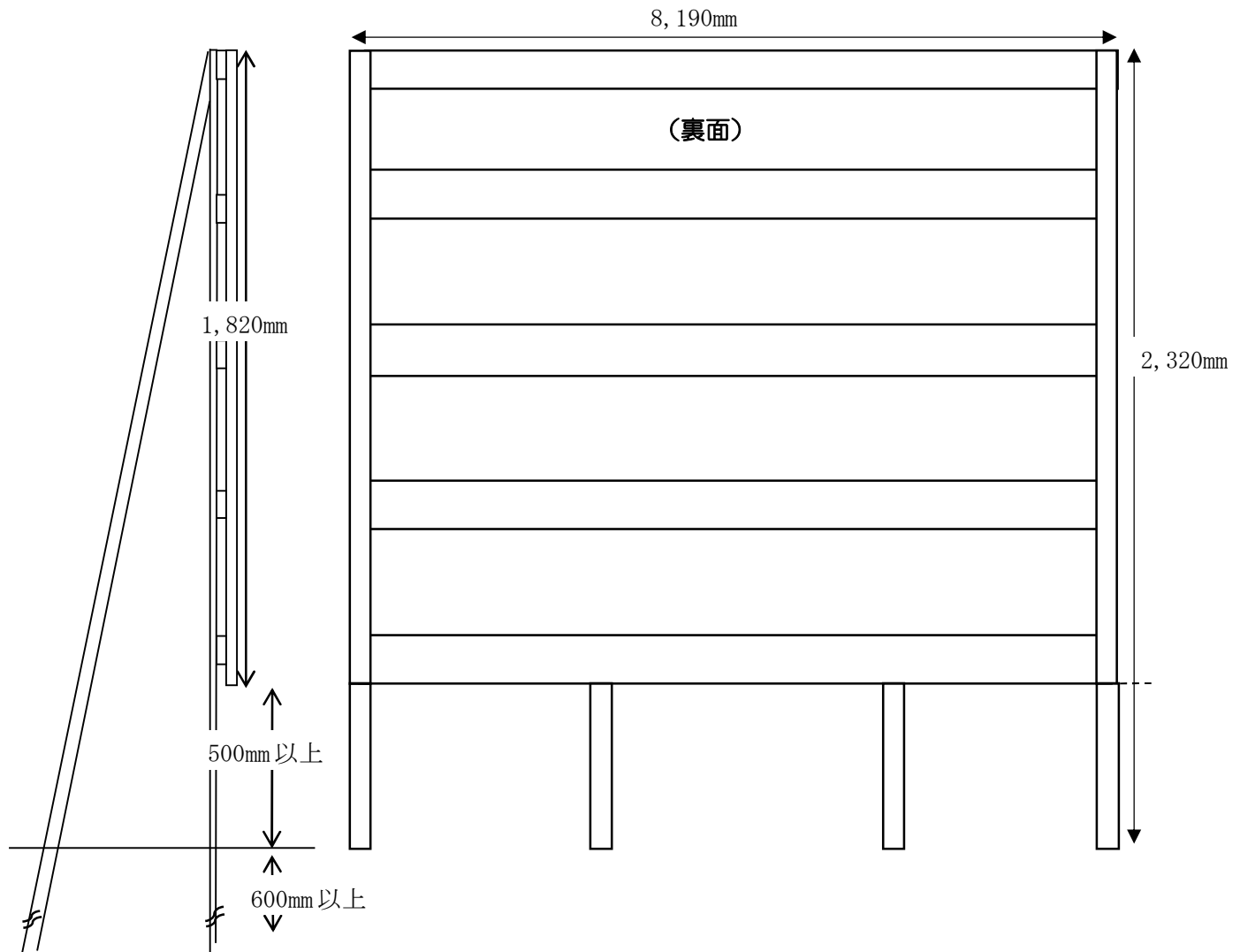
(2) ポスター掲示場設置場所一覧

| 福生市 No. | 所在地 | 設置場所 |
|------------|----------------|---------------------------|
| 1-1 | 福生市本町5番地 | 福生市役所第2棟北側(階段手摺り) |
| 1-2 | 福生市大字福生479番地 | 森田氏宅(ブロック塀) |
| 1-3 | 福生市北田園二丁目9番地1 | 中央体育館(田園通側公用車置き場フェンス) |
| 1-4 | 福生市本町 25 番地 4 | ひふみ公園南側(入口右側花壇) |
| 1-5 | 福生市志茂73番地 | 志茂公園北側(入口右側花壇) |
| 1-6 | 福生市大字福生786番地1 | (株)大多摩ハム小林商会前(駐車場フェンス) |
| 1-7 | 福生市本町 43番地 | スズケン福生支店(東側フェンス) |
| 1-8 | 福生市志茂232番地 | 中福生会館前(道路側フェンス町会掲示板左側) |
| 2-1 | 福生市大字福生1055番地 | 福生第一小学校西門脇右(格子型フェンス) |
| 2-2 | 福生市大字福生773番地13 | 福生駅西口公園(植え込みの中に設置) |
| 2-3 | 福生市加美平三丁目10番地 | 加美平南公園西側(消火栓標識より右側柵) |
| 2-4 | 福生市加美平三丁目26番地 | 加美平西公園北側(フェンスを使用、警察署側寄って) |
| 2-5 | 福生市大字福生1290番地 | 福生第四小学校南門脇(プール更衣室前擁壁付近) |
| 2-6 | 福生市大字福生618番地 | 長徳寺駐車場(金網フェンス) |
| 2-7 | 福生市大字福生1280番地1 | わかざり図書館(西側フェンス) |

| 福生市 No. | 所在地 | 設置場所 |
|------------|--------------------|----------------------------|
| 3-1 | 福生市大字熊川762番地 | 野崎氏宅北側(生垣根部分) |
| 3-2 | 福生市大字熊川769番地 | 森田氏宅(新奥多摩街道沿い) |
| 3-3 | 福生市大字熊川711番地3 | 鍋二公園トイレ側入り口左側(金網フェンス) |
| 3-4 | 福生市大字熊川689番地35 | 清水坂ゲートボール場入口右側(金網フェンス) |
| 3-5 | 福生市大字熊川623番地 | 福生第二小学校東門脇(体育館付近の擁壁) |
| 3-6 | 福生市大字熊川 1395 番地8 | 武蔵野橋公園 |
| 3-7 | 福生市大字熊川521番地 | 野島氏宅(山王橋通り側) |
| 4-1 | 福生市牛浜59 番地2 | 牛一公園中央植栽部分 |
| 4-2 | 福生市牛浜82番地 | 牛一会館西側(山車倉庫脇フェンス) |
| 4-3 | 福生市牛浜162番地 | 福生第三小学校前(フェンス) |
| 4-4 | 福生市牛浜163番地 | 福生公園西側(レンガ・格子フェンス) |
| 4-5 | 福生市大字福生2351番地 | フレンドシップパーク(16 号線側花壇の中) |
| 4-6 | 福生市大字福生196番地7 | 原ヶ谷戸どんぐり公園入口(左側坂上フェンス) |
| 4-7 | 福生市大字福生286番地 | 親和児童遊園北側入口右側フェンス |
| 4-8 | 福生市福生 2250 番地 11 | 原ヶ谷戸児童公園南側入口左側フェンス |
| 5-1 | 福生市加美平一丁目9番地1 | 福生第六小学校西門脇(左側格子フェンス) |
| 5-2 | 福生市東町3番地12 | 西友(株)福生店駐車場前(ブロック上金網部分) |
| 5-3 | 福生市加美平一丁目6番地 | 福生病院北側(立体駐車場裏植栽部分) |
| 5-4 | 福生市大字福生921番地 | 藤の木児童遊園西側(擁壁上格子フェンス) |
| 5-5 | 福生市加美平一丁目6番地 | 福生病院裏側(搬入口左側植栽部分) |
| 5-6 | 福生市武蔵野台二丁目9番地 | 武蔵野台南公園南側(玉垣の上格子フェンス) |
| 5-7 | 福生市武蔵野台二丁目17番地1 | 都営武蔵野台二丁目アパート2号棟南側(格子フェンス) |
| 6-1 | 福生市大字熊川215番地 | 都立多摩工科高校北門脇(バス停前植え込み付近) |
| 6-2 | 福生市大字熊川271番地1 | 真福寺第三駐車場 |
| 6-3 | 福生市大字熊川 311 番地1 | 真福寺駐車場 |
| 6-4 | 福生市大字熊川63番地12 | アパート前(格子フェンス) |
| 6-5 | 福生市大字熊川 199 番地1 | わかたけ図書館西側 |
| 6-6 | 福生市大字熊川95番地 | 熊川住宅1号棟東側(植え込みの中) |
| 6-7 | 福生市大字熊川95番地 | 熊川住宅12号棟東側(植え込みの中) |
| 7-1 | 福生市加美平一丁目22番地1 | 福生第二中学校西門脇(擁壁上格子フェンス) |
| 7-2 | 福生市武蔵野台一丁目 28 番地10 | 武蔵野台第五児童遊園(植え込みの中) |
| 7-3 | 福生市加美平四丁目1番地 | 加美平住宅6号棟南側(植え込みの中) |
| 7-4 | 福生市加美平四丁目1番地 | 加美平住宅1号棟南側(掲示板横植え込みの中) |

| 福生市 No. | 所在地 | 設置場所 |
|------------|--------------------|---------------------------|
| 7-5 | 福生市武蔵野台 2 丁目 32 | 東京都水道局福生武蔵野台浄水所(西側フェンス) |
| 7-6 | 福生市加美平二丁目12番地 | 加美平北公園北側(鉄パイプを利用) |
| 7-7 | 福生市加美平一丁目 21 番地 | 加美平野球場南側(交差点近くのフェンス) |
| 8-1 | 福生市大字熊川1143番地1 | 熊川児童館横(生垣根部分) |
| 8-2 | 福生市大字熊川978番地 | 市営住宅跡地 |
| 8-3 | 福生市大字熊川929番地1 | 田村駐車場(ほたる通り側月極駐車場フェンス) |
| 8-4 | 福生市大字熊川845番地 | 福生第一中学校南側(バックネット付近) |
| 8-5 | 福生市大字熊川1108番地 | 第四市営住宅 B 号棟西側(芝生植え込みの中) |
| 8-6 | 福生市大字熊川1076番地12 | 福生市民会館駐車場前(入口右側) |
| 8-7 | 福生市大字熊川1315番地1 | 都営熊川アパート1号棟西側(植え込みの中) |
| 9-1 | 福生市南田園三丁目1番地1 | 福生第三中学校正門脇(右側擁壁上フェンス) |
| 9-2 | 福生市北田園一丁目1番地1 | 福生第七小学校正門脇(左側擁壁上フェンス) |
| 9-3 | 福生市南田園三丁目15番地 | 桜公園(多摩川の堤側鉄パイプ) |
| 9-4 | 福生市南田園二丁目7番地 | 福生団地1号棟東側(福生団地南交差点植え込みの中) |
| 9-5 | 福生市南田園一丁目12番地1 | 明神下公園東側(鉄パイプ) |
| 9-6 | 福生市南田園二丁目12番地 | 富士見公園東側(鉄パイプ) |
| 9-7 | 福生市南田園一丁目2番地2 | 福生第五小学校正門脇(入口左側擁壁上格子フェンス) |
| 10-1 | 福生市大字熊川1663番地 | 遊歩道入口(植え込みの中) |
| 10-2 | 福生市大字熊川1697番地 | 西武線拝島駅前ロータリー |
| 10-3 | 福生市大字熊川1640番地1 | 都営熊川第2アパート3号棟南側(植え込みの中) |
| 10-4 | 福生市大字熊川1495番地 | 拝島自動車教習所(株)入口脇(万年堀) |
| 10-5 | 福生市大字熊川1667番地 | 遊歩道(植え込みの中) |
| 10-6 | 福生市大字熊川 1697 番地 14 | 西武鉄道敷地(月極有料駐車場の前) |
| 10-7 | 福生市大字熊川1620番地 | 福東公園南入口左脇(金網フェンス) |
| 11-1 | 福生市武蔵野台一丁目8番地7 | 福生地域体育館北側(駐車場入口左側) |
| 11-2 | 福生市大字福生2151番地12 | わらつけ公園入口脇(右側擁壁上フェンス) |
| 11-3 | 福生市大字福生2125番地3 | 保健センター入口脇(植え込みの中) |
| 11-4 | 福生市大字福生 1980 番地 | 目白第二病院駐車場フェンス |
| 11-5 | 福生市武蔵野台一丁目1番地先 | 東福生駅西口前(ロータリー際植え込みの中) |
| 11-6 | 福生市武蔵野台一丁目14番地 | 武蔵野台東公園西側(植え込みの中) |
| 11-7 | 福生市武蔵野台一丁目23番地1 | 日本蓄電器工業(株)グラウンド北側(金網フェンス) |

(3) ポスター掲示場設置図



(4) ポスター掲示場設置数及び利用状況

| 設 置 数 | 区画面数 | 利 用 状 況 | | |
|-------|------|---------|-----|-----|
| | | 最 多 | 最 小 | 平 均 |
| 79 | 72 面 | 26 | 18 | 20 |

(5) 文書図画の違反に対する撤去命令件数

| | 合計 | 法第 147 条 第 1 号該当 | 法第 147 条 第 2 号該当 | 法第 147 条 第 3 号該当 | 法第 147 条 第 4 号該当 | 法第 147 条 第 5 号該当 | 法第 201 条の 11 第 11 項 該当 | 法第 201 条の 14 第 2 項 該当 |
|--------|----|------------------------|------------------------|------------------------|------------------------|------------------------|---------------------------------|--------------------------------|
| 東京都選出 | 0 | 0 | 0 | 0 | 0 | 0 | 0 | 0 |
| 比例代表選出 | 0 | 0 | 0 | 0 | 0 | 0 | 0 | 0 |

(6) 個人演説会の使用回数

| 合 計 | | 施 設 使 用 回 数 | | | | | | 合 計 |
|-----------|--------|------------------------------------|---|------------------------|---|--------------------------------|---|-----|
| | | 学校及び公民館 (法第 161 条第 1 項第 1 号) | | 公会堂(法第 161 条第1項第2号) | | 指定施設（法第 161 条第 1 項第 3 号) | | |
| 公費 負担 | 東京都選出 | 0 | 0 | 0 | 0 | 0 | 0 | 0 |
| | 比例代表選出 | 0 | 0 | 0 | 0 | 0 | 0 | 0 |
| 候補者 負担 | 東京都選出 | 0 | 0 | 0 | 0 | 0 | 0 | 0 |
| | 比例代表選出 | 0 | 0 | 0 | 0 | 0 | 0 | 0 |

(7) 選挙公報

| 主たる配布方法 | 配布部数 (東京都選出、比例 代表選出同数) | 公共施設等に備え 付けた補完部数 | 配布に要した費用 |
|------------------------------|--|---------------------|-------------|
| 福生市シルバー人材 センターによる全戸 配布 | 29,504 部 (一般 15,151 部 団地 14,353 部) | 385 部 | 1,422,544 円 |

7 啓発事業

| 項 目 | 規 模 | 実施期間 | 実 施 内 容 |
|---------------|-------------|-----------|---|
| 啓発物資の配布 | 3,000 個 | 7/1～7/20 | 総合窓口課・公民館・図書館・体育館・地域会館等でウェットティッシュ等を配布。 |
| | 500 個 | 7/17 | 明るい選挙推進委員が、福生駅、東福生駅、牛浜駅、熊川駅、拝島駅でウェットティッシュ等を配布し投票を呼びかけた。 |
| 広報「ふっさ」 | | 7/15 号 | 参議院議員選挙の記事を掲載。 |
| ホームページの掲載 | | 7/1～7/20 | ホームページに参議院議員選挙のお知らせを掲載した。 |
| デジタルサイネージへの表示 | | 7/5～7/20 | 市庁舎 1 階総合案内のデジタルサイネージで参院選啓発用動画を放映した。 |
| 選挙のお知らせ | 29,494 部 | 7/1～7/3 | 有権者に参院選を周知するため広報を作成し、市内全戸に配布した。 |
| のぼり旗の掲出 | 市内全域 | 6/23～7/20 | 市内 33 箇所(明るい選挙推進委員宅等)及び市役所にのぼり旗を設置し、期日前投票及び投票日の周知を行った。 |
| マグネットシートの掲示 | 72 枚 | 6/28～7/20 | 期日前投票及び投票日を記載したマグネットシートを公用車 34 台及び福祉バス 2 台の側面に貼付した。 |
| 横断幕・誘導サインの掲出 | 市役所・福生駅・牛浜駅 | 7/4～7/20 | 横断幕を市役所、福生駅に掲出、誘導サインを福生駅・牛浜駅に掲出し、投票日の周知を行った。 |
| 防災無線放送 | 市内全域 | 7/19・7/20 | 若年層 2 名に協力いただき、防災無線で期日前投票、投票日の周知を行った。 |
| 前日・当日啓発 | 市内全域 | 7/19・7/20 | 公用車で市内を回り、投票を呼びかけた。 |