

# 6 学校教育

6 学校教育

6-1. 小学校数(公立)

(平成20年5月1日現在)

順位	市名	単位:校	前年 順位	前年 数値
1	八王子市	70	1	70
2	町田市	40	2	40
3	府中市	22	3	22
4	多摩市	21	4	21
5	立川市	20	5	20
5	調布市	20	5	20
7	小平市	19	7	19
7	西東京市	19	7	19
9	日野市	17	7	18
9	青梅市	17	10	17
11	三鷹市	15	11	15
11	昭島市	15	11	15
11	東村山市	15	11	15
11	東久留米市	15	11	15
15	武蔵野市	12	15	12
15	あきる野市	12	15	12
17	稲城市	11	17	11
18	国分寺市	10	18	10
18	東大和市	10	18	10
20	小金井市	9	20	9
20	清瀬市	9	20	9
20	武蔵村山市	9	20	9
23	国立市	8	23	8
24	★福生市	7	24	7
24	羽村市	7	24	7
26	狛江市	6	26	6
26市合計		435		436

・教育委員会事務局指導室所管  
 ・順位は多い順  
 ・「学校基本調査報告 平成20年度(東京都総務局)」

6-2. 中学校数(公立)

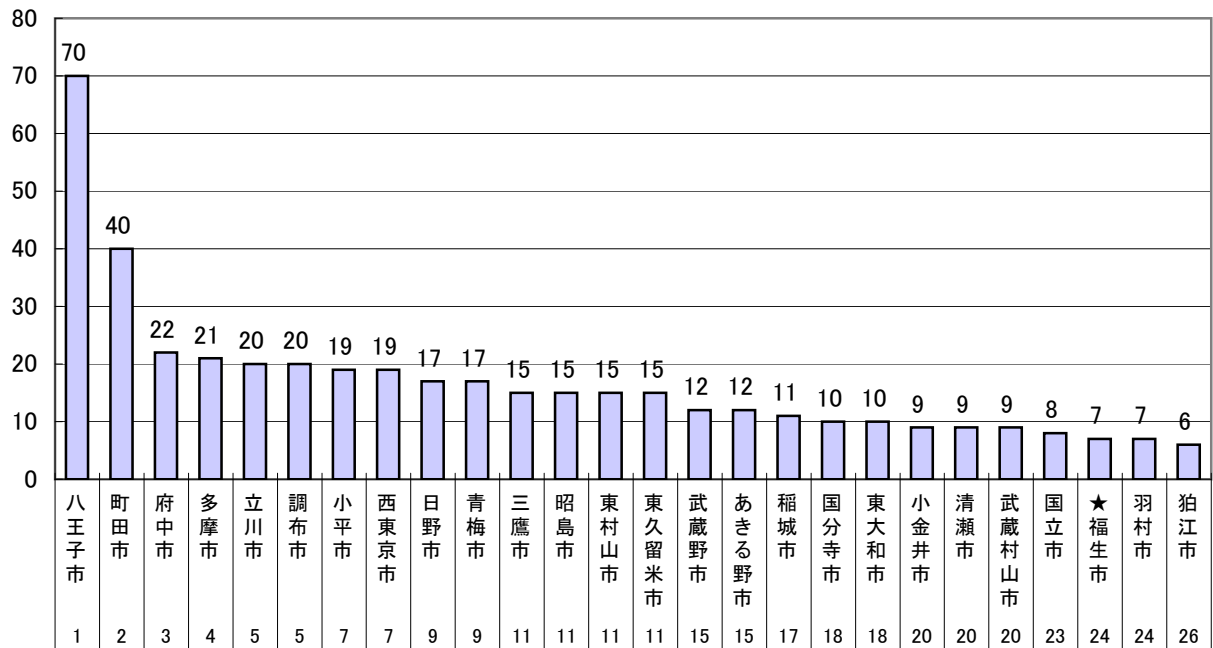
(平成20年5月1日現在)

順位	市名	単位:校	前年 順位	前年 数値
1	八王子市	38	1	38
2	町田市	20	2	20
3	青梅市	11	3	11
3	府中市	11	3	11
5	多摩市	9	5	10
5	立川市	9	6	9
5	西東京市	9	6	9
8	調布市	8	8	8
8	小平市	8	8	8
8	日野市	8	8	8
8	東村山市	8	8	8
12	三鷹市	7	12	7
12	東久留米市	7	12	7
12	武蔵野市	7	14	6
15	昭島市	6	14	6
15	稲城市	6	14	6
15	あきる野市	6	14	6
18	小金井市	5	18	5
18	国分寺市	5	18	5
18	東大和市	5	18	5
18	清瀬市	5	18	5
18	武蔵村山市	5	18	5
23	狛江市	4	23	4
24	国立市	3	24	3
24	★福生市	3	24	3
24	羽村市	3	24	3
26市合計		216		216

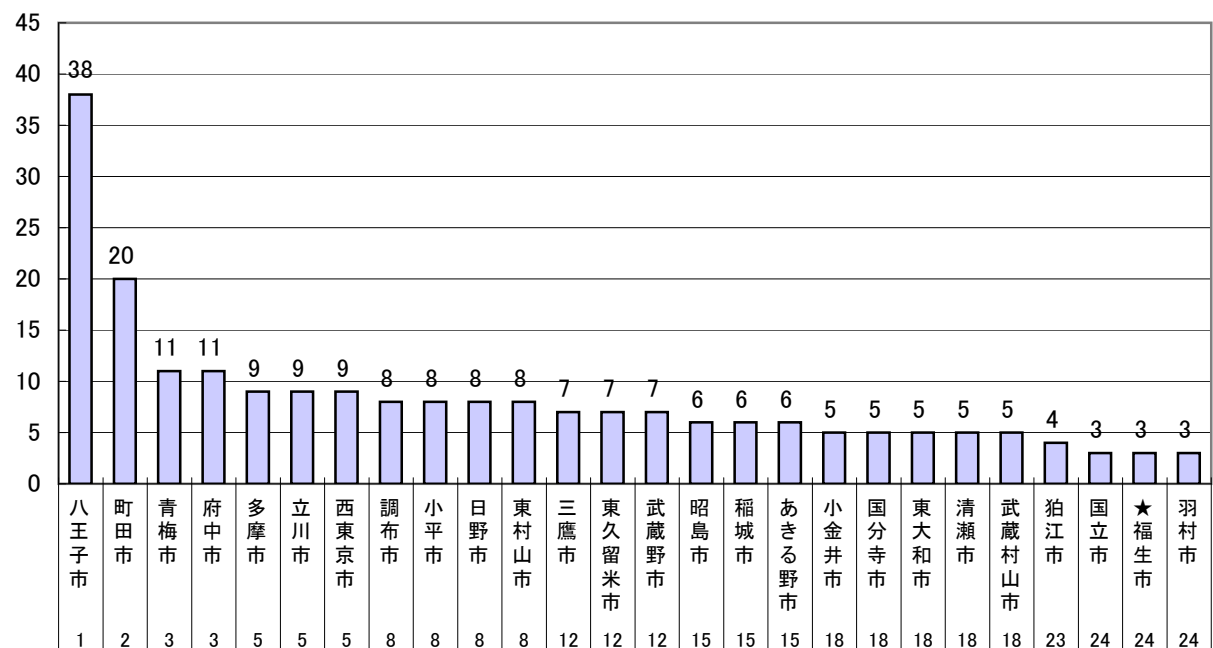
・教育委員会事務局指導室所管  
 ・順位は多い順  
 ・「学校基本調査報告 平成20年度(東京都総務局)」

6 学校教育

6-1. グラフ 小学校数(公立) (平成20年5月1日現在) 単位:校



6-2. グラフ 中学校数(公立) (平成20年5月1日現在) 単位:校



6 学校教育

6-3. 高等学校数(公立)

(平成20年5月1日現在)

順位	市名	単位:校	前年 順位	前年 数値
1	八王子市	11	1	11
2	町田市	7	2	7
3	府中市	5	3	5
4	立川市	3	4	3
4	青梅市	3	4	3
4	調布市	3	4	3
4	小平市	3	4	3
4	日野市	3	4	3
4	東久留米市	3	4	3
4	西東京市	3	4	3
11	武蔵野市	2	11	2
11	昭島市	2	11	2
11	小金井市	2	11	2
11	東村山市	2	11	2
11	国立市	2	11	2
11	★福生市	2	11	2
11	東大和市	2	11	2
11	武蔵村山市	2	11	2
11	あきる野市	2	11	2
20	三鷹市	1	20	1
20	国分寺市	1	20	1
20	狛江市	1	20	1
20	清瀬市	1	20	1
21	多摩市	1	21	1
21	稲城市	1	21	1
21	羽村市	1	21	1
26市合計		69		69

・教育委員会事務局指導室所管  
 ・順位は多い順  
 ・「学校基本調査報告 平成20年度(東京都総務局)」

6-4. 小学校学級数(公立)

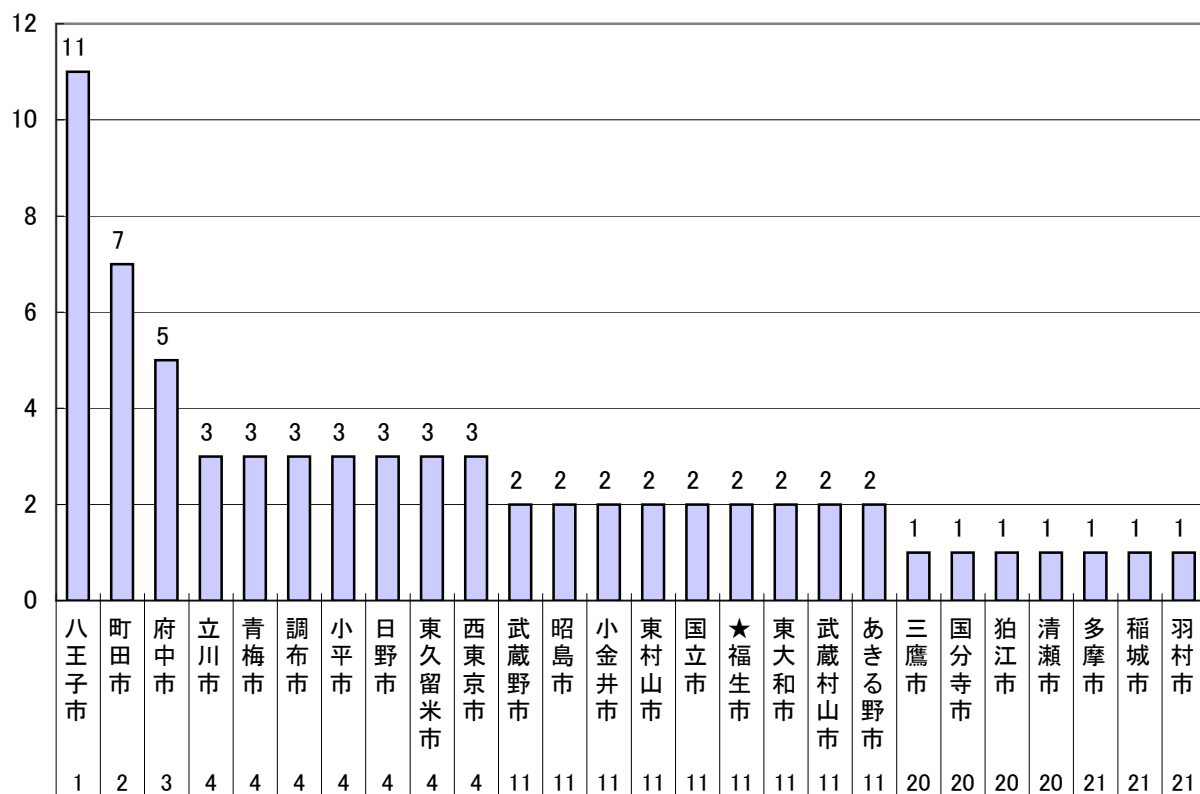
(平成20年5月1日現在)

順位	市名	単位:学級	前年 順位	前年 数値
1	八王子市	975	1	973
2	町田市	744	2	737
3	府中市	407	3	399
4	調布市	315	4	307
5	小平市	306	5	304
6	西東京市	301	6	303
7	日野市	293	7	291
8	立川市	290	8	289
9	青梅市	260	9	266
10	三鷹市	257	10	250
11	東村山市	247	11	246
12	多摩市	240	12	238
13	東久留米市	203	13	203
14	昭島市	194	14	196
15	武蔵野市	169	15	172
16	国分寺市	168	16	167
16	あきる野市	168	16	167
18	稲城市	167	18	159
19	小金井市	159	19	156
20	東大和市	148	20	151
21	武蔵村山市	138	21	134
22	清瀬市	129	22	127
23	国立市	114	23	116
24	羽村市	108	24	108
25	狛江市	103	25	102
26	★福生市	97	26	99
26市合計		6,700		6,660

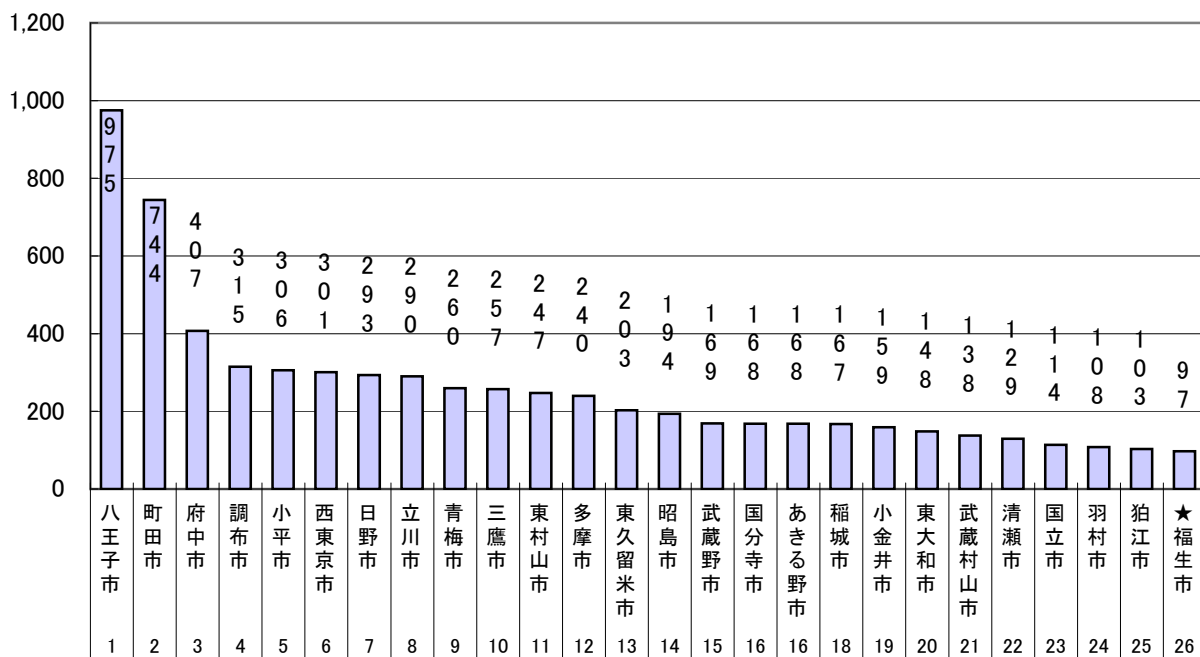
・教育委員会事務局指導室所管  
 ・順位は多い順  
 ・「学校基本調査報告 平成20年度(東京都総務局)」

6 学校教育

6-3. 高等学校数(公立) (平成20年5月1日現在) 単位:校



6-4. 小学校学級数(公立) (平成20年5月1日現在) 単位:学級



6 学校教育

6-5. 中学校学級数(公立)

(平成20年5月1日現在)

順位	市名	単位:学級	前年 順位	前年数値
1	八王子市	414	1	411
2	町田市	278	2	264
3	府中市	157	3	157
4	青梅市	126	4	126
5	小平市	123	5	118
6	西東京市	116	6	114
7	立川市	115	8	113
8	日野市	114	6	114
9	調布市	111	9	108
10	東村山市	108	10	107
11	多摩市	92	11	96
11	三鷹市	92	12	87
13	東久留米市	82	13	79
14	昭島市	79	13	79
15	あきる野市	68	15	67
16	小金井市	66	17	65
17	国分寺市	65	16	66
18	東大和市	61	18	59
18	武蔵野市	61	20	58
20	稲城市	60	18	59
21	武蔵村山市	58	20	58
22	清瀬市	52	22	51
23	羽村市	47	23	46
24	国立市	45	24	45
25	★福生市	42	25	44
26	狛江市	40	26	39
26市合計		2,672		2,630

・教育委員会事務局指導室所管  
 ・順位は多い順  
 ・「学校基本調査報告 平成20年度(東京都総務局)」

6-6. 小学校児童数(公立)

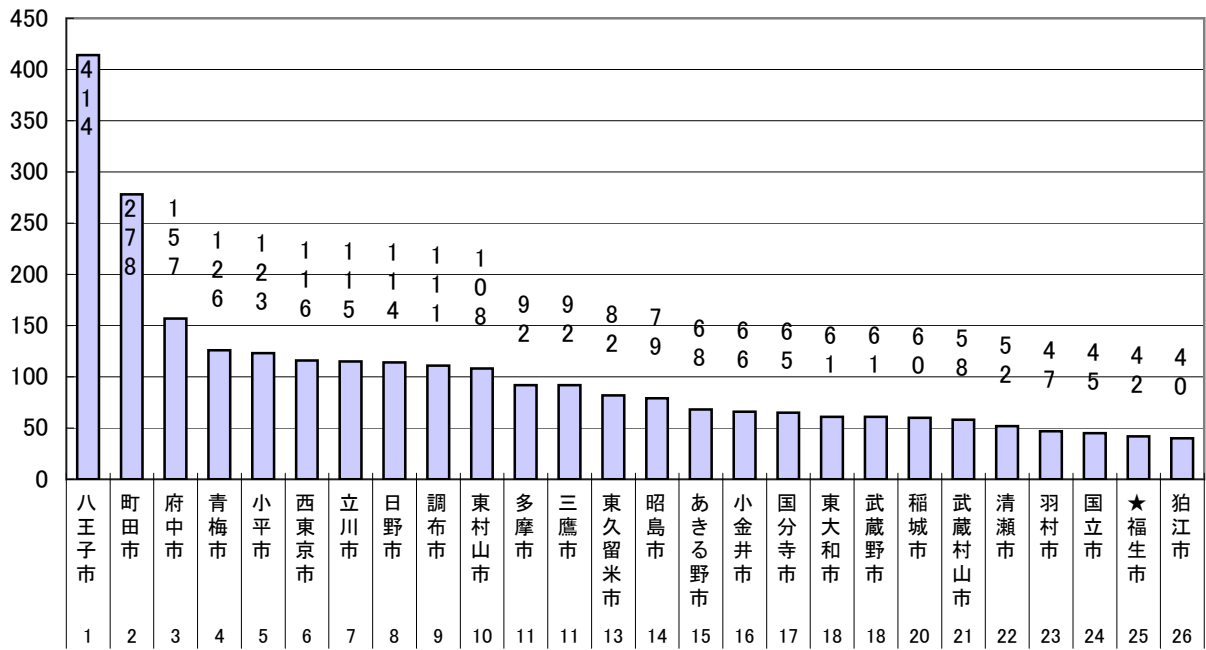
(平成20年5月1日現在)

順位	市名	単位:人	前年 順位	前年数値
1	八王子市	29,662	1	29,586
2	町田市	23,413	2	22,871
3	府中市	13,021	3	12,741
4	調布市	9,820	4	9,680
5	西東京市	9,420	6	9,448
6	小平市	9,405	5	9,537
7	日野市	9,144	7	8,974
8	立川市	8,834	8	8,863
9	三鷹市	8,000	10	7,962
10	青梅市	7,892	9	8,085
11	東村山市	7,854	11	7,821
12	多摩市	6,824	12	6,795
13	東久留米市	6,112	13	6,125
14	昭島市	5,781	14	5,854
15	国分寺市	5,293	15	5,254
16	稲城市	5,087	18	4,990
17	小金井市	5,068	16	5,105
18	武蔵野市	5,026	17	5,072
19	あきる野市	4,817	19	4,818
20	東大和市	4,643	20	4,617
21	武蔵村山市	4,260	21	4,154
22	清瀬市	3,896	22	3,839
23	国立市	3,445	23	3,473
24	羽村市	3,382	24	3,385
25	狛江市	3,228	25	3,184
26	★福生市	2,990	26	3,091
26市合計		206,317		205,324

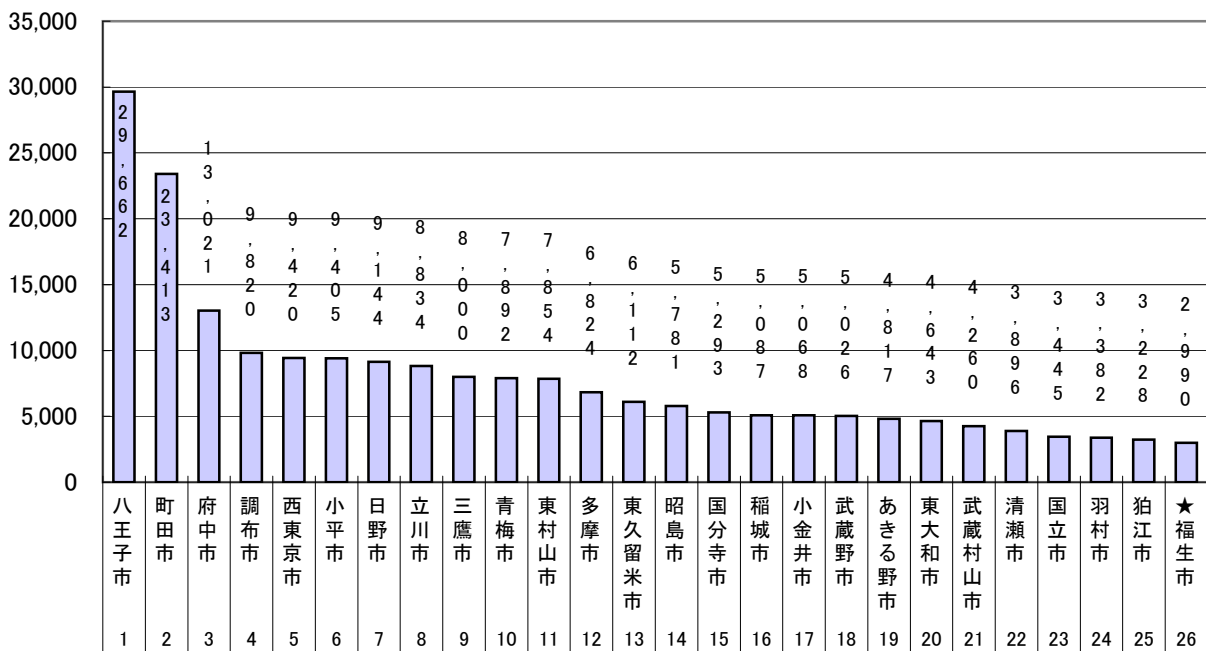
・教育委員会事務局指導室所管  
 ・順位は多い順  
 ・「学校基本調査報告 平成20年度(東京都総務局)」

6 学校教育

6-5. 中学校学級数(公立) (平成20年5月1日現在) 単位:学級



6-6. 小学校児童数(公立) (平成20年5月1日現在) 単位:人



6 学校教育

6-7. 中学校生徒数(公立)

(平成20年5月1日現在)

順位	市名	単位:人	前年順位	前年数値
1	八王子市	13,670	1	13,451
2	町田市	9,239	2	8,780
3	府中市	5,290	3	5,315
4	小平市	4,142	4	4,072
5	青梅市	4,058	5	4,046
6	西東京市	3,940	6	3,880
7	日野市	3,906	7	3,845
8	立川市	3,782	8	3,776
9	調布市	3,657	9	3,585
10	東村山市	3,540	10	3,546
11	三鷹市	3,045	12	2,973
12	多摩市	3,038	11	3,003
13	東久留米市	2,708	14	2,647
14	昭島市	2,617	13	2,675
15	小金井市	2,222	15	2,174
16	あきる野市	2,217	16	2,171
17	国分寺市	2,145	17	2,134
18	東大和市	1,988	18	1,994
19	稲城市	1,958	20	1,884
20	武蔵野市	1,932	21	1,877
21	武蔵村山市	1,921	19	1,945
22	清瀬市	1,648	22	1,640
23	羽村市	1,582	23	1,618
24	国立市	1,523	25	1,510
25	★福生市	1,490	24	1,520
26	狛江市	1,213	26	1,196
	26市合計	88,471		87,257

・教育委員会事務局指導室所管  
 ・順位は多い順  
 ・「学校基本調査報告 平成20年度(東京都総務局)」

6-8. 小学校不登校児童出現率(公立)

(平成17年度)

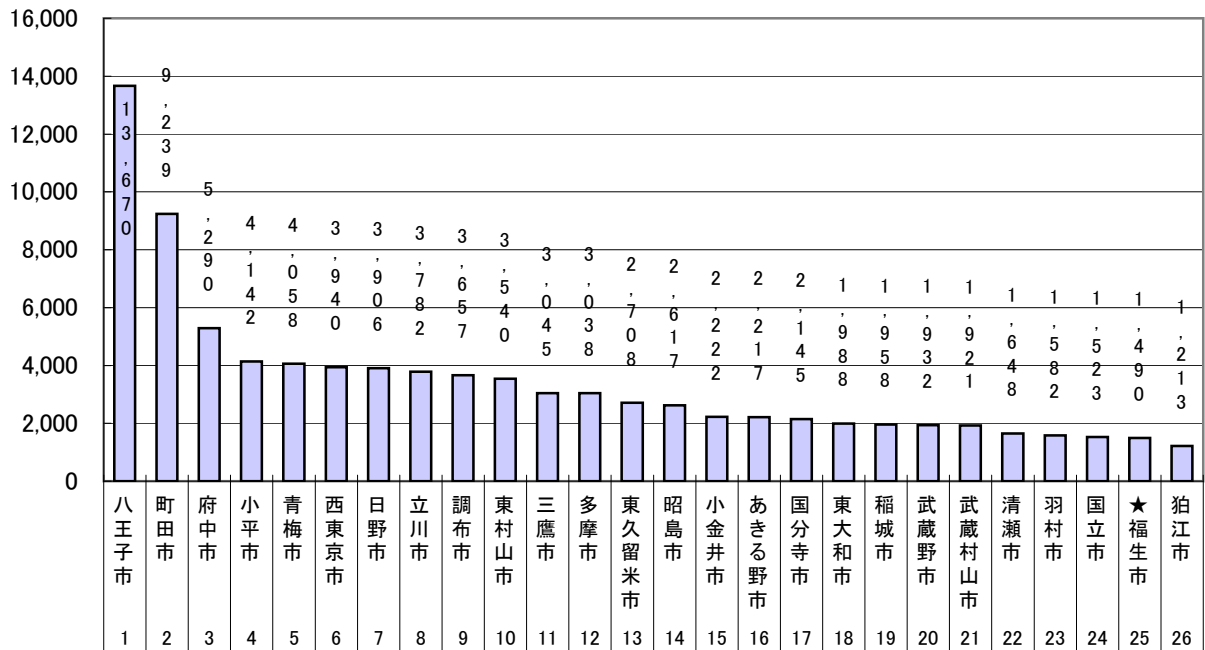
順位	市名	単位:%	前年順位	前年数値
1	★福生市	1.00	1	0.67
2	立川市	0.54	16	0.36
3	狛江市	0.50	16	0.36
4	東久留米市	0.49	4	0.53
5	日野市	0.46	7	0.44
6	小金井市	0.44	5	0.48
7	東村山市	0.43	24	0.24
8	八王子市	0.42	10	0.41
9	東大和市	0.41	14	0.38
9	羽村市	0.41	10	0.41
11	青梅市	0.38	12	0.39
11	昭島市	0.38	2	0.64
13	小平市	0.37	8	0.43
13	清瀬市	0.37	14	0.38
15	あきる野市	0.36	3	0.53
16	武蔵野市	0.34	6	0.46
16	西東京市	0.34	9	0.42
18	調布市	0.32	20	0.32
18	武蔵村山市	0.32	20	0.32
20	町田市	0.29	19	0.35
21	多摩市	0.28	16	0.36
22	国立市	0.27	12	0.39
23	国分寺市	0.25	23	0.26
24	三鷹市	0.21	22	0.29
25	府中市	0.14	25	0.16
26	稲城市	0.11	26	0.07
	26市平均	0.36		0.37

・教育委員会事務局指導室所管  
 ・順位は高い順  
 ・「学校基本調査報告 平成17年度(東京都総務局)」より算出

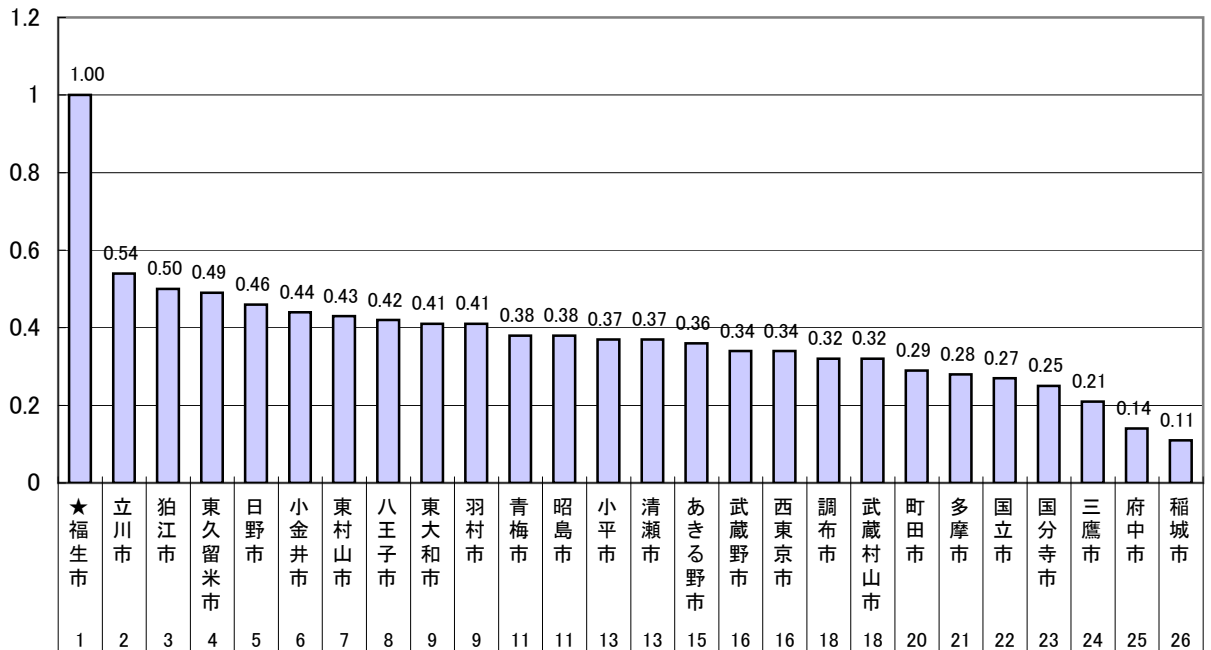


6 学校教育

6-7. グラフ 中学校生徒数(公立)(平成20年5月1日現在)単位:人



6-8. グラフ 小学校不登校児童出現率(公立)(平成17年度)単位:%



6 学校教育

6-9. 中学校不登校生徒出現率(公立)

(平成17年度)

順位	市名	単位:%	前年順位	前年数値
1	★福生市	4.27	1	4.06
2	武蔵村山市	4.23	16	3.08
3	狛江市	3.97	9	3.33
4	武蔵野市	3.94	12	3.30
5	羽村市	3.88	1	4.06
6	八王子市	3.63	3	3.79
7	東村山市	3.59	8	3.40
8	清瀬市	3.57	4	3.53
9	昭島市	3.55	4	3.53
10	立川市	3.51	10	3.33
11	府中市	3.44	18	3.03
12	町田市	3.44	17	3.06
13	東大和市	3.37	6	3.48
14	あきる野市	3.34	15	3.17
15	国立市	3.21	11	3.32
16	青梅市	3.12	7	3.43
17	西東京市	3.09	19	2.90
18	小平市	2.91	14	3.20
19	調布市	2.90	20	2.70
20	日野市	2.90	21	2.62
21	多摩市	2.72	13	3.29
22	東久留米市	2.53	24	2.53
23	三鷹市	2.51	22	2.61
24	国分寺市	2.45	23	2.59
25	小金井市	1.72	25	1.94
26	稲城市	1.14	26	0.74
26	26市平均	3.24		3.16

・教育委員会事務局指導室所管  
 ・順位は高い順  
 ・「学校基本調査報告 平成17年度(東京都総務局)」より算出

6-10. 福生市の小学校不登校児童出現率

年 度	単位:%
平成13年度	0.55
平成14年度	0.39
平成15年度	0.23
平成16年度	0.67
平成17年度	1.00
平成18年度	1.19
平成19年度	0.74

・教育委員会事務局指導室所管

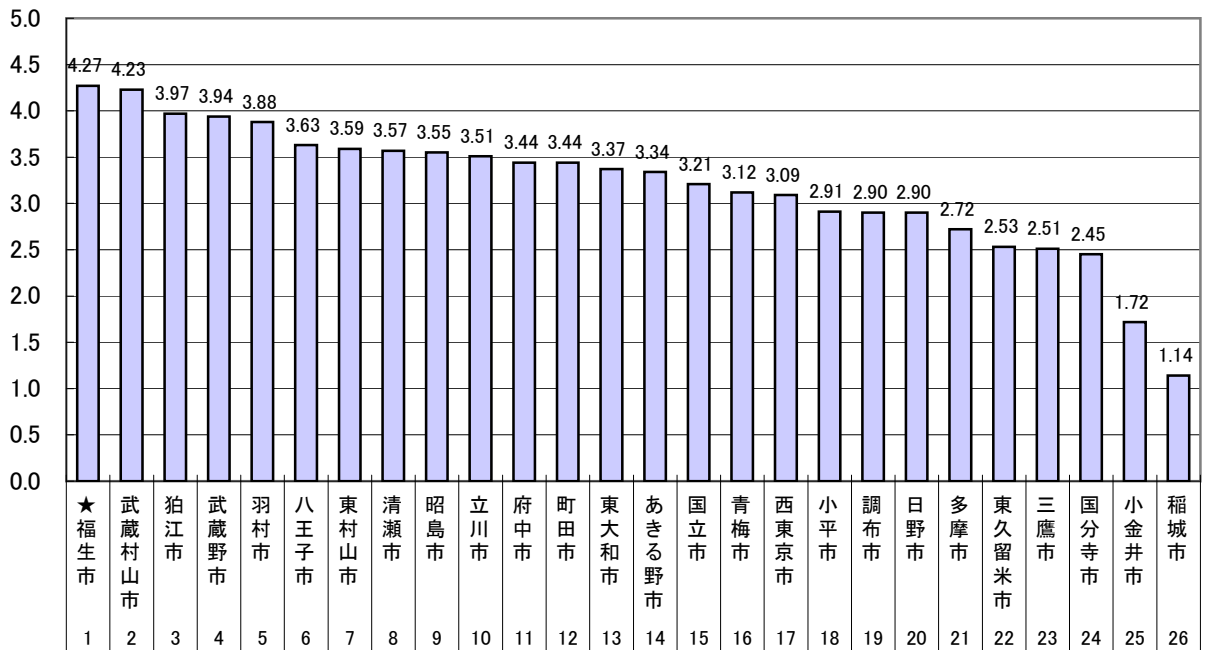
6-11. 福生市の中学校不登校生徒出現率

年 度	単位:%
平成13年度	4.56
平成14年度	3.96
平成15年度	4.10
平成16年度	4.06
平成17年度	4.27
平成18年度	5.80
平成19年度	6.32

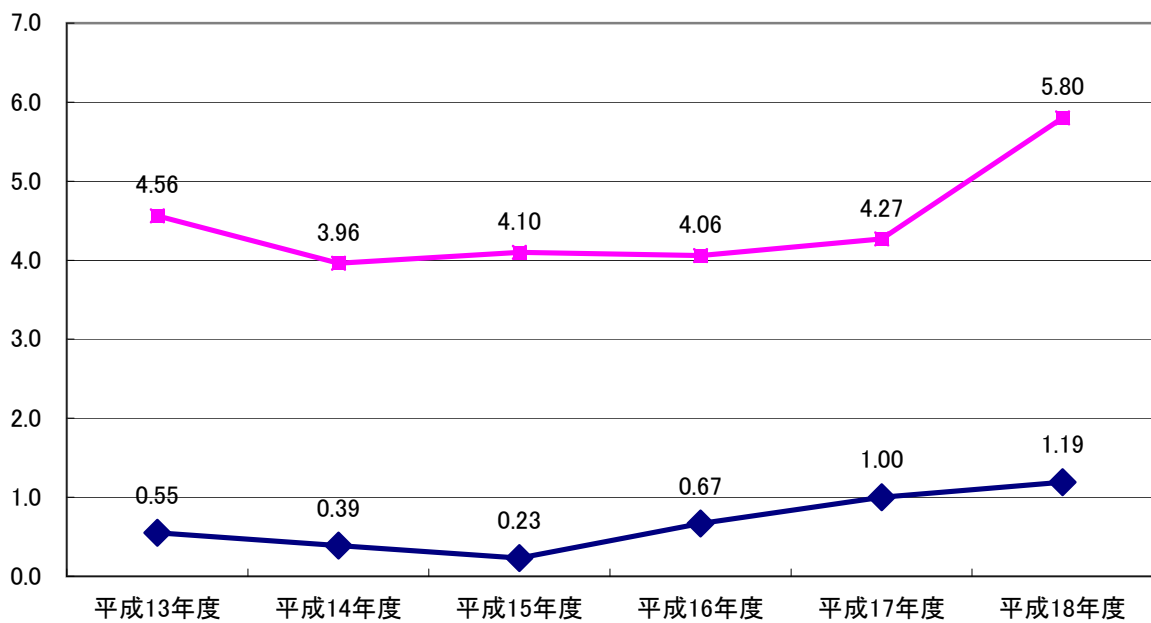
・教育委員会事務局指導室所管

6 学校教育

6-9. グラフ 中学校不登校生徒出現率(公立) (平成17年度) 単位:%



6-10. 11. グラフ 福生市の小・中学校不登校児童・生徒出現率推移 単位:%



上段 — 中学校不登校生徒出現率  
下段 — 小学校不登校児童出現率