

平成21年度上半期財政公表

福生市の財政状況をお知らせします

問合せ 財政課 ☎ 551・1534

市では、毎年5月と11月に財政公表をしています。今回の公表は、平成21年度予算の9月末現在の執行状況です。

◆一般会計

市税や国都支出金、地方交付税などを財源として、福祉や教育など、行政各分野の収入・支出予定を議会の議決を受け予算として運用している会計です。

平成21年度は、当初予算額が203億5,400万円、その後2回の補正予算により、予算総額は209億7,049万7千円となっています。

現在の市の財政状況は、依然として厳しく、市では一層の行政改革に取り組

み、まちづくりを進めています。

◆収入・支出済額

歳入の収入済額は、89億8,443万9千円で収入率は42.8%、昨年の同期と比較し、1.0%低くなっています。

このうち市税の収入済額は43億2,005万2千円で、このほか地方交付税が14億4,416万4千円、国庫支出金が10億6,364万円、都支出金が9億1,268万2千円などとなっています。

◆市債の状況

市債は国や都、金融機関などからの借入金です。公共施設の建設や下水道工事など多額の費用がかかる事業を行なうとき、市の

◆財産の状況

土地及び建物は増減が無く、9月末現在高は土地が536,459.625㎡、建物が140,011.940㎡、

◆基金の状況

基金には、学校施設等整備基金など、施設整備等に充てるための積立基金と、特定事業の運用資金としての運用基金があります。

9月末の基金残高は、前年同期と比べ、新規に介護従事者処遇改善臨時特例基金の積立が3,452万5千円ありましたが、財源不足を補うための都市施設整備基金等の取り崩しにより、前年同期と比べ、総額で約4,520万3千円減少しています。

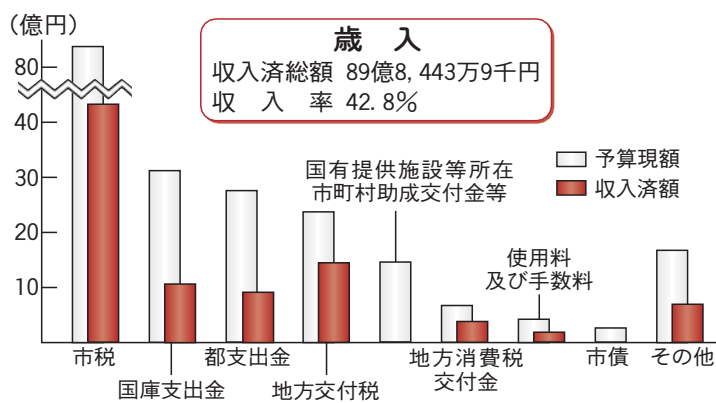
◆特別会計

市が特定の事業を行なう場合、保険税や使用料など、特定の収入により支出をまかなない、一般会計とは区分して経理を行なう必要があります。現在、国民健康保険会計や後期高齢者医療会計など、6会計があります。

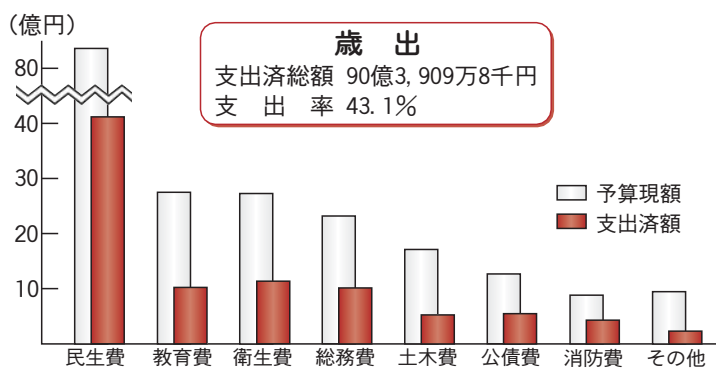
財源不足や年度間の財源の負担調整、将来にわたりの市民の皆さんにも負担を軽減するための臨時財政対策債などがあります。

今後返済する市債の元金は、一般会計で約108億1千万円、下水道事業会計で約72億1千万円、総額で約180億2千万円となっています。

一般会計予算の執行状況(平成21年9月30日現在)



区分	予算現額	収入済額	収入率
市税	83.75174	43.20052	51.6%
国庫支出金	31.15857	10.63664	34.1%
都支出金	27.49474	9.12682	33.7%
地方交付税	23.73268	14.41664	60.9%
国有提供施設等所在市町村助成交付金等	14.49752	0.0	0.0%
地方消費税交付金	6.63973	3.67022	56.5%
使用料及び手数料	4.26111	1.71709	41.9%
市債	2.55100	0.0	0.0%
その他	16.75578	6.90970	42.9%

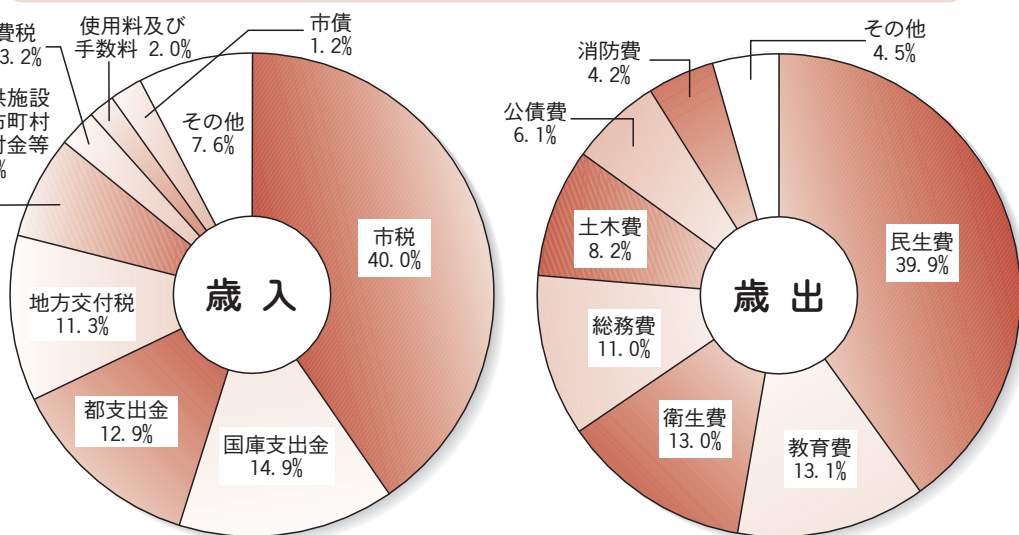


区分	予算現額	支出済額	支出率
民生費	83.62078	41.20889	49.3%
教育費	27.53491	10.24432	37.2%
衛生費	27.32123	11.63111	41.6%
総務費	23.20099	10.16084	44.1%
土木費	17.14325	5.26745	30.7%
公債費	12.68329	5.49926	43.4%
消防費	8.83774	4.31587	48.8%
その他	9.50238	2.33124	24.5%

市有財産の状況(平成21年9月30日現在)

区分	内 訳	現在高
土地	市庁舎、学校などの敷地	536,459.625㎡
建物	市庁舎、学校など(延べ面積)	140,011.940㎡
物品	1件50万円以上の自動車等備品	566件
基金	庁舎維持管理基金	2,593万4千円
	学校施設等整備基金	18億1,011万1千円
	都市施設整備基金	17億4,699万4千円
	財政調整基金	16億6,052万4千円
	ふるさと人づくりまちづくり基金	4億2,406万3千円
	再編交付金事業基金	1億4,851万3千円
	その他	5億5,730万3千円
運用基金	国民健康保険高額療養費等資金貸付基金	600万円
合計		63億7,944万2千円

平成21年度一般会計予算の構成比 予算総額 209億7,049万7千円



市債の状況(特別会計を含む) 平成21年9月30日現在高 180億1,848万9千円

事業別	借入先別
下水道	72億948万8千円
土木	36億4,261万8千円
臨時財政対策	31億9,316万6千円
住民税等減税補てん	16億8,260万9千円
社会教育	5億6,514万3千円
その他	17億2,546万5千円
財務省	68億3,973万4千円
郵貯資金・簡保機構	56億405万4千円
地方公営企業等金融機構	25億8,880万2千円
東京都	17億5,305万3千円
市中金融機関	8億2,979万3千円
その他	4億305万3千円

特別会計予算の執行状況(平成21年9月30日現在)

区分	予算現額	収入済額	収入率	支出済額	支出率
国民健康保険会計	63.857	25.17551	39.9%	25.94011	41.1%
老人保健医療会計	2.3887	1.902	79.6%	102.2	4.3%
介護保険会計	29.52526	12.96373	43.9%	11.40933	38.6%
後期高齢者医療会計	7.71132	4.10851	53.3%	2.5114	32.6%
下水道事業会計	15.48573	7.27926	47.0%	6.20814	40.1%
受託水道事業会計	4.2023	2.16963	51.6%	1.24795	29.7%
合計	120.24918	51.8684	43.1%	47.32715	39.4%

福祉の向上に (民生費)

4,559円

教育の充実、文化スポーツの振興に (教育費)

1,133円

健康の増進、リサイクル推進などに (衛生費)

1,257円

庁舎の維持管理・運営、住民票、選挙などに (総務費)

1,124円

道路・公園の整備まちづくりの推進に (土木費)

583円

市が借り入れた市債の償還に (公債費)

608円

防災対策に (消防費)

478円

市議会の運営経費に (議会費)

149円

商工業の振興に (商工費)

82円

その他

27円

予算の使いみち

一般会計支出済額 (90億3,909万8千円)を1万円に換算すると、目的別の使いみちはこのようになります。