

# 平成22年度上半期財政公表

福生市の財政状況をお知らせします

問合せ 財政課 ☎ 551・1534

市では毎年5月と11月に財政公表をしています。今回の公表は、平成22年度予算の9月末現在の執行状況です。

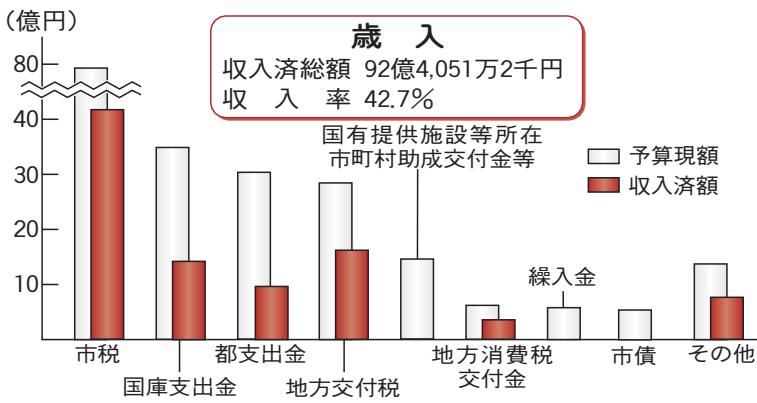
## ◆一般会計

市税や国都支出金、地方交付税などを財源として、福祉や教育など、行政各分野の収入・支出予定を議会の議決を受け、予算として運用している会計です。

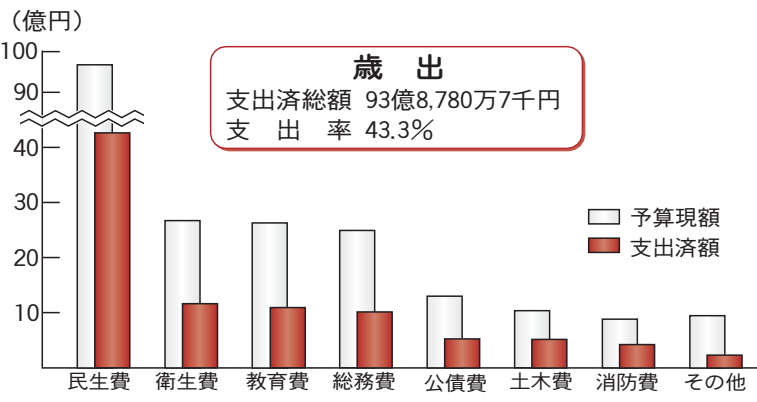
平成22年度は、当初予算額が213億3,500万円、その後1回の補正予算により、予算総額は216億6,084万9千円となっています。

現在の市の財政状況は、景気低迷などにより依然と

## 一般会計予算の執行状況(平成22年9月30日現在)



|                    | 予算現額         | 収入済額         | 収入率   |
|--------------------|--------------|--------------|-------|
| 市税                 | 79億3,412万円   | 41億8,449万4千円 | 52.7% |
| 国庫支出金              | 34億2,325万3千円 | 13億1,877万7千円 | 38.5% |
| 都支出金               | 30億2,612万7千円 | 9億2,598万4千円  | 30.6% |
| 地方交付税              | 27億6,896万9千円 | 16億8,826万1千円 | 61.0% |
| 国有提供施設等所在市町村助成交付金等 | 14億7,210万円   | 0円           | 0.0%  |
| 地方消費税交付金           | 5億9,094万5千円  | 3億5,176万円    | 59.5% |
| 繰入金                | 5億8,107万4千円  | 0円           | 0.0%  |
| 市債                 | 5億4,800万円    | 0円           | 0.0%  |
| その他                | 13億1,626万1千円 | 7億7,123万6千円  | 58.6% |

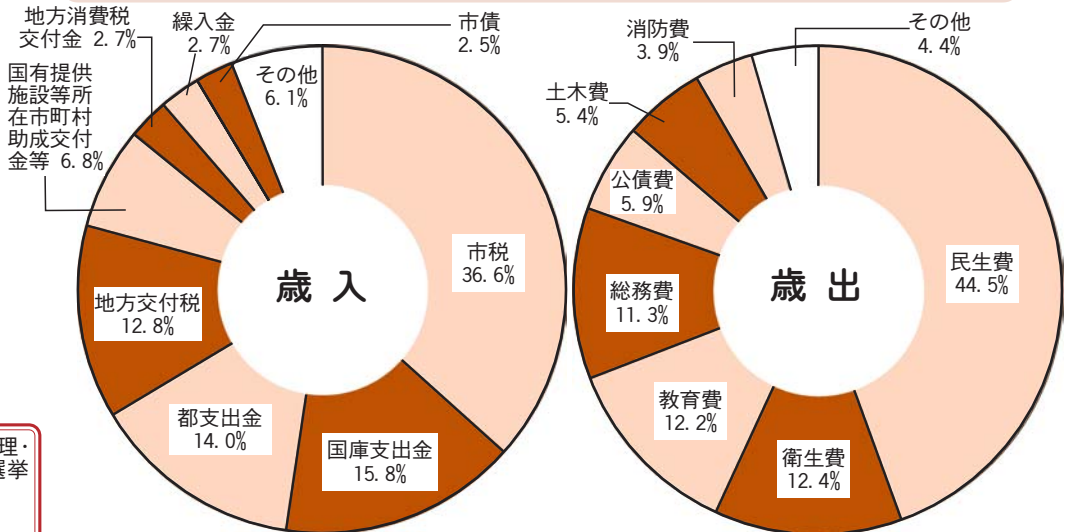


|     | 予算現額         | 支出済額         | 支出率   |
|-----|--------------|--------------|-------|
| 民生費 | 96億4,984万1千円 | 43億5,099万4千円 | 45.1% |
| 衛生費 | 26億9,757万7千円 | 11億9,303万9千円 | 44.2% |
| 教育費 | 26億4,705万9千円 | 11億961万1千円   | 41.9% |
| 総務費 | 24億4,913万8千円 | 10億998万5千円   | 41.2% |
| 公債費 | 12億7,627万7千円 | 5億4,726万8千円  | 42.9% |
| 土木費 | 11億6,875万6千円 | 5億1,218万3千円  | 43.8% |
| 消防費 | 8億4,450万3千円  | 4億1,715万7千円  | 49.4% |
| その他 | 9億2,769万8千円  | 2億4,757万円    | 26.7% |

## 市有財産の状況(平成22年9月30日現在)

| 区分   | 内 訳                | 現在高          |
|------|--------------------|--------------|
| 土地   | 市庁舎、学校などの敷地        | 536,505.885㎡ |
| 建物   | 市庁舎、学校など(延べ面積)     | 140,983.400㎡ |
| 物品   | 1件50万円以上の自動車等備品    | 551件         |
| 基金   | 学校施設等整備基金          | 17億4,703万円   |
|      | 都市施設整備基金           | 17億3,581万4千円 |
|      | 財政調整基金             | 16億4,127万9千円 |
|      | ふるさと人づくりまちづくり基金    | 4億1,427万2千円  |
|      | 市営住宅等管理基金          | 3億752万1千円    |
|      | 再編交付金事業基金          | 1億9,651万8千円  |
|      | その他                | 2億5,966万8千円  |
| 運用基金 | 国民健康保険高額療養費等資金貸付基金 | 600万円        |
| 合計   |                    | 63億810万2千円   |

## 平成22年度一般会計予算の構成比 予算総額 216億6,084万9千円



## 市債の状況(特別会計を含む) 平成22年9月30日現在高 164億8,483万9千円

| 事業別                    | 借入先別                    |
|------------------------|-------------------------|
| 下水道 65億7,640万8千円       | 財務省 63億9,448万3千円        |
| 土木 33億9,457万2千円        | (独)郵貯・簡保管理機構 51億1,599万円 |
| 臨時財政対策 30億2,725万8千円    | 地方公共団体金融機構 23億8,581万1千円 |
| 住民税等減税補てん 14億7,453万3千円 | 東京都 16億9,489万7千円        |
| 公営住宅 5億1,325万2千円       | 市中金融機関 5億2,081万4千円      |
| その他 14億9,881万6千円       | その他 3億7,284万4千円         |

## 特別会計予算の執行状況(平成22年9月30日現在)

| 区分        | 予算現額          | 収入済額         | 収入率   | 支出済額         | 支出率   |
|-----------|---------------|--------------|-------|--------------|-------|
| 国民健康保険会計  | 61億5,871万9千円  | 24億3,365万円   | 39.5% | 25億3,066万4千円 | 41.1% |
| 老人保健医療会計  | 866万5千円       | 591万4千円      | 68.3% | 0円           | 0.0%  |
| 介護保険会計    | 30億5,933万7千円  | 13億2,699万6千円 | 43.4% | 11億8,449万2千円 | 38.7% |
| 後期高齢者医療会計 | 8億3,174万6千円   | 2億9,740万5千円  | 35.8% | 2億7,538万2千円  | 33.1% |
| 下水道事業会計   | 16億2,286万5千円  | 8億5,241万9千円  | 52.5% | 6億1,643万9千円  | 38.0% |
| 合計        | 116億8,133万2千円 | 49億1,638万4千円 | 42.1% | 46億697万7千円   | 39.4% |

福祉の向上に(民生費)  
4,635円

健康の増進、リサイクル推進などに(衛生費)  
1,271円

教育の充実、文化スポーツの振興に(教育費)  
1,182円

庁舎の維持管理・運営、住民票、選挙などに(総務費)  
1,076円

市が借り入れた市債の償還に(公債費)  
583円

道路・公園の整備まちづくりの推進に(土木費)  
545円

防災対策に(消防費)  
444円

市議会の運営経費に(議会費)  
144円

商工業の振興に(商工費)  
93円

その他  
27円

### 予算の使いみち

一般会計支出済額(93億8,780万7千円)を1万円に換算すると、目的別の使いみちはこのようになります。