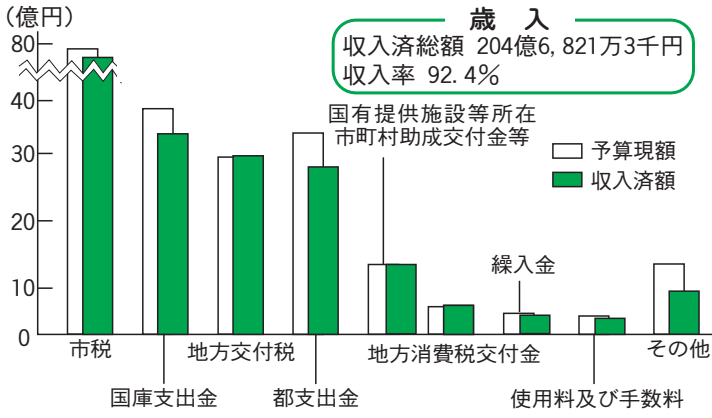


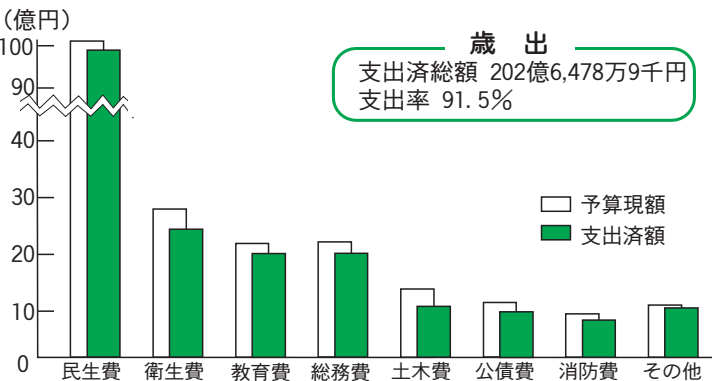
平成23年度下半期財政公表

福生市の財政状況をお知らせします 問合せ財政課 ☎551・1534

一般会計予算の執行状況(平成24年3月31日現在)



	予算現額	収入済額	収入率
市 税	77億8,150万3千円	76億8,439万円	98.8%
国 庫 支 出 金	37億8,526万円	32億5,582万7千円	86.0%
地 方 交 付 税	29億399万円	29億4,096万3千円	101.3%
都 支 出 金	32億3,991万5千円	26億8,565万1千円	82.9%
国有提供施設等所在市町村助成交付金等	14億5,729万3千円	14億5,765万4千円	100.0%
地方消費税交付金	5億9,136万1千円	6億170万9千円	101.7%
繰 入 金	4億8,909万4千円	4億6,410万6千円	94.9%
使用料及び手数料	3億7,822万6千円	3億4,008万3千円	89.9%
そ の 他	15億2,123万5千円	10億3,783万円	68.2%



	予算現額	支出済額	支出率
民 生 費	101億6,332万1千円	97億7,536万1千円	96.2%
衛 生 費	27億2,617万5千円	24億8,773万6千円	91.3%
教 育 費	22億2,883万1千円	20億1,148万2千円	90.2%
総 務 費	22億5,555万8千円	20億3,978万8千円	90.4%
土 木 費	13億4,476万2千円	10億37万8千円	74.4%
公 債 費	12億2,274万3千円	9億7,796万7千円	80.0%
消 防 費	9億4,379万2千円	8億5,389万9千円	90.5%
そ の 他	12億6,269万5千円	11億1,817万8千円	88.6%

市有財産の状況(平成24年3月31日現在)

区分	内 訳	現 在 高
土地	市庁舎、学校などの敷地	538,040.515㎡
建物	市庁舎、学校など(延べ面積)	141,338.370㎡
物品	1件50万円以上の自動車等備品	544件
基金	学校施設等整備基金	17億5,014万9千円
	都市施設整備基金	15億1,898万7千円
	財政調整基金	16億4,231万円
	ふるさと人づくりまちづくり基金	4億1,964万8千円
	市営住宅等管理基金	3億1,371万円
	その他	7億4,503万7千円
	運用基金	国民健康保険高額療養費等資金貸付基金
合 計		63億9,584万1千円

市では毎年5月と11月に財政公表をしています。今回の公表は、平成23年度予算の3月末現在の執行状況です。

▼一般会計

市税や国庫支出金、地方交付税などを収入として、福祉や教育など、行政各分野の支出予定を議会の議決を受け、予算として運用している会計です。

平成23年度は、当初予算額が216億4,400万円で、その後6回の補正予算により、予算総額は221億4,787万7千円となっています。

現在の市の財政状況は、景気低迷などにより依然として厳しく、市では一層の行政改革に取り組みながら、まちづくりを進めています。

▼収入・支出済額

歳入の収入済額は、204億6,821万3千円で収入率は92.4%、昨年の同期と比較し、2.6ポイント低くなっています。このうち市税の収入済額は76億8,439万円で、このほか国庫支出金が32億5,582万7千円、都支出金が26億8,565万1千円、地方交付税が29億4,096万3千円などとなっています。

歳出の支出済額は、202億6,478万9千円で支出率は91.5%、昨年の同期と比較し、0.6ポイント低くなっています。

▼財産の状況

土地については、緑地として活用するために、地権者からの寄附と廃道敷との相殺により622.00㎡の増があり、3月末現在高は538,040.515㎡となりました。建物につい

ては、第三市営住宅エレベーター棟新設等により、608.07㎡の増があり3月末現在高は141,338.370㎡となりました。

▼基金の状況

基金には、学校施設等整備基金など、施設整備等にあてるための積立基金と、特定事業の運用資金としての運用基金があります。3月末の基金残高は、特定防衛施設周辺整備調整交付金事業基金の積立が新たに増えたことなどにより、前年同期と比べ、総額で約1億1,700万円増加しています。

▼市債の状況

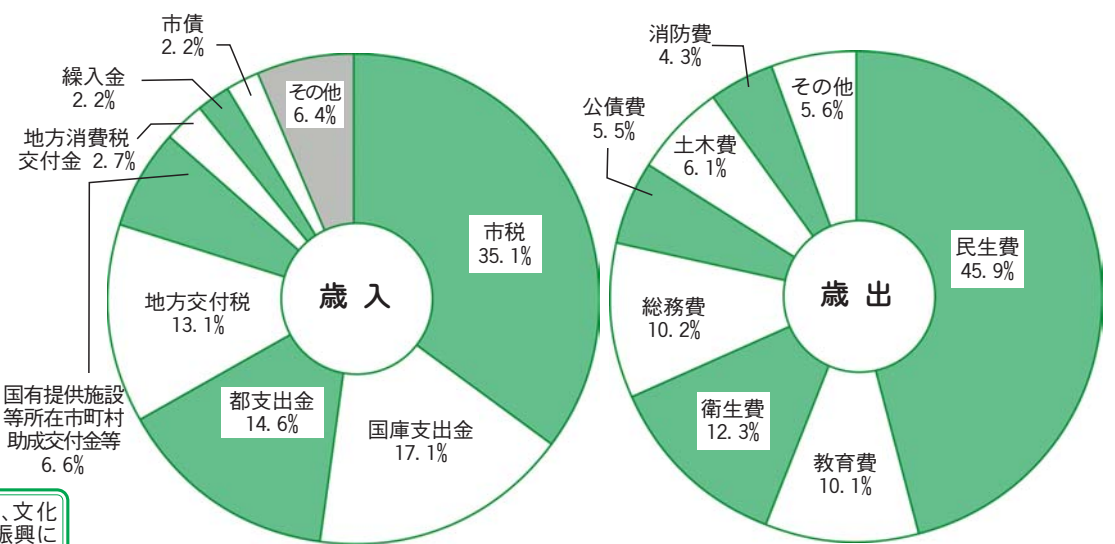
市債は国や都、金融機関などからの借入金です。公共施設の建設や下水道工事など多額の費用がかかる事業を行なうとき、市の財源不足や年度間の財源の負担調整、将来にわたり利用できる施設を後世代の市民の皆さんにも負担していただくという趣旨で借り入れる建設事業債のほか、市税や地方交付税など、一般財源の収入不足を補うための臨時財政対策債などがあります。

今後返済する市債の元金は、一般会計で約85億3千万円、下水道事業会計で約57億5千万円、総額で約142億8千万円となっています。

▼特別会計

市が特定の事業を行なう場合、保険税や使用料など、特定の収入により支出をまかない、一般会計とは区分して経理を行なう必要がある会計をいいます。現在、国民健康保険特別会計や後期高齢者医療特別会計など、4会計があります。

平成23年度一般会計予算の構成比 予算総額 221億4,787万7千円



市債の状況(特別会計を含む) 平成24年3月31日現在高 142億7,749万7千円

事業別	借入先別
下 水 道	財 務 省
土 木	(独)郵貯・簡保管理機構
臨 時 財 政 対 策	地方公共団体金融機構
住 民 税 等 減 税 補 填	東 京 都
社 会 教 育	市 中 金 融 機 関
そ の 他	そ の 他

特別会計予算の執行状況(平成24年3月31日現在)

区 分	予 算 現 額	収 入 済 額	収 入 率	支 出 済 額	支 出 率
国民健康保険特別会計	69億4,363万4千円	60億6,236万9千円	87.3%	62億2,649万1千円	89.7%
介護保険特別会計	31億9,410万7千円	30億1,377万5千円	94.4%	28億5,312万5千円	89.3%
後期高齢者医療特別会計	8億8,153万9千円	8億8,150万4千円	100.0%	8億3,690万2千円	94.9%
下 水 道 事 業 会 計	14億1,335万円	15億1,206万7千円	107.0%	12億1,736万3千円	86.1%
合 計	124億3,263万円	114億6,971万5千円	92.3%	111億3,388万1千円	89.6%

福祉の向上に(民生費)

4,824円

健康の増進、リサイクル推進などに(衛生費)

1,228円

庁舎の維持管理・運営、住民票、選挙などに(総務費)

1,006円

教育の充実、文化スポーツの振興に(教育費)

992円

道路・公園の整備まちづくりの推進に(土木費)

494円

市が借り入れた市債の償還に(公債費)

483円

防災対策に(消防費)

421円

市議会の運営経費に(議会費)

169円

商工業の振興に(商工費)

80円

その他

303円

予算の使いみち

一般会計支出済額(202億6,478万9千円)を1万円に換算すると、目的別の使いみちはこのようになります。