

福生市 市政世論調査

- 要約版 -

【はじめに】

このパンフレットは、市民の皆様のご協力のもとに行われました「福生市市政世論調査」のあらましです。

御協力くださった方々に、心からお礼を申し上げますとともに、調査結果がまとまりましたので、御報告いたします。今後、貴重な資料として市政運営に活用してまいります。

福生市長 野澤久人

平成 18 年 11 月

調査概要

調査地域：福生市全域

・回収数：758

対象者：市内在住の満20歳以上の個人

・回収率：75.8%

調査方法：郵送・訪問回収法

・調査時期：平成18年7月22日～8月6日

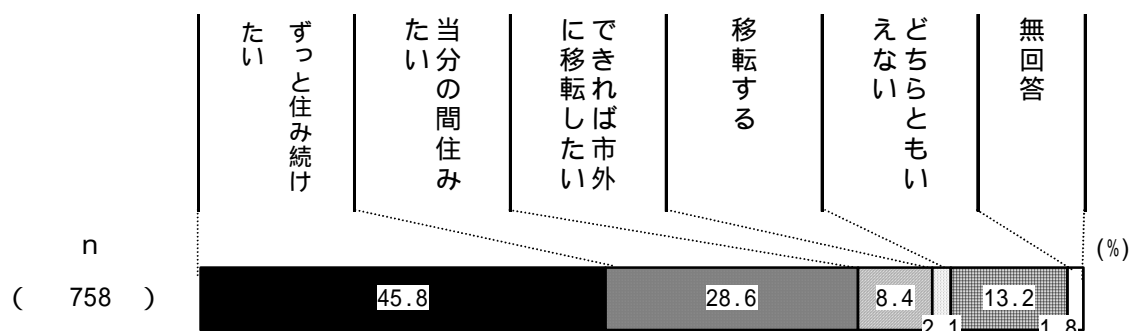
グラフの見方

- ・ この中の数値はすべて回答者全員を 100%とした比例 (%) です。
- ・ しかし計算の都合上四捨五入してあるので、%の合計は 100%に満たない(または超える)場合があります。
- ・ 1人の回答者が複数回答で行う設問では、その比率の合計が 100%を上回ることがあります。
- ・ nとは回答者総数のことです。

定住意識

定住意向は.....

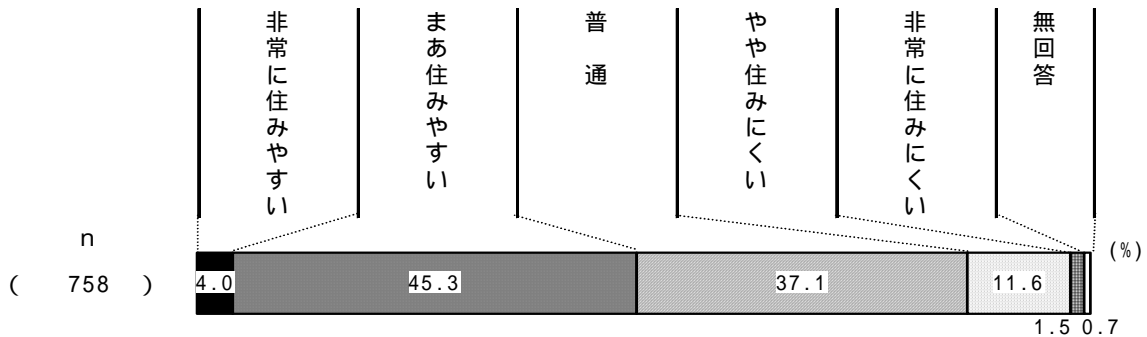
「ずっと住みたい」と「当分の間住みたい」を合わせた《住みたい》人の割合は、7割台半ばを占めています。



環境評価

福生市は住みよいところか.....


「非常に住みやすい」と「まあ住みやすい」を合わせた《住みやすい》が約半数となっています。



地域の生活環境は.....

「非常に満足」と「まあ満足」を合わせた《満足》が最も多かったは、「住まいの日当たり、風通し」で約2人に1人が満足している。

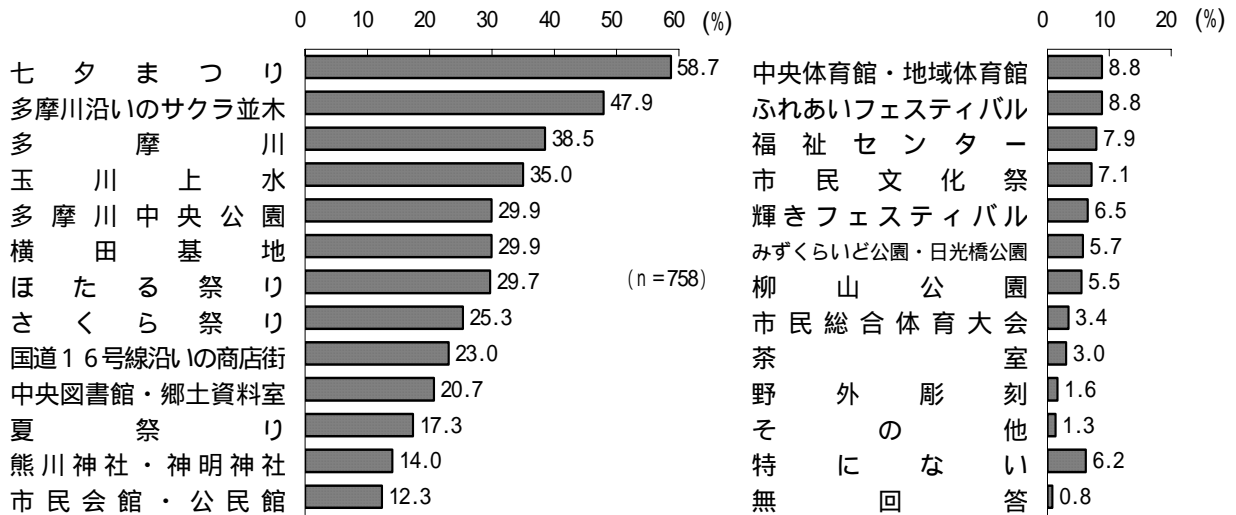
「非常に満足」	2点
+ 「まあ満足」	1点
+ 「普通」	0点
+ 「やや不満」	-1点
+ 「非常に不満」	-2点
評価点 =	回答者数



福生市の魅力と将来像

福生市らしい魅力を感じる施設や行事は・・・・

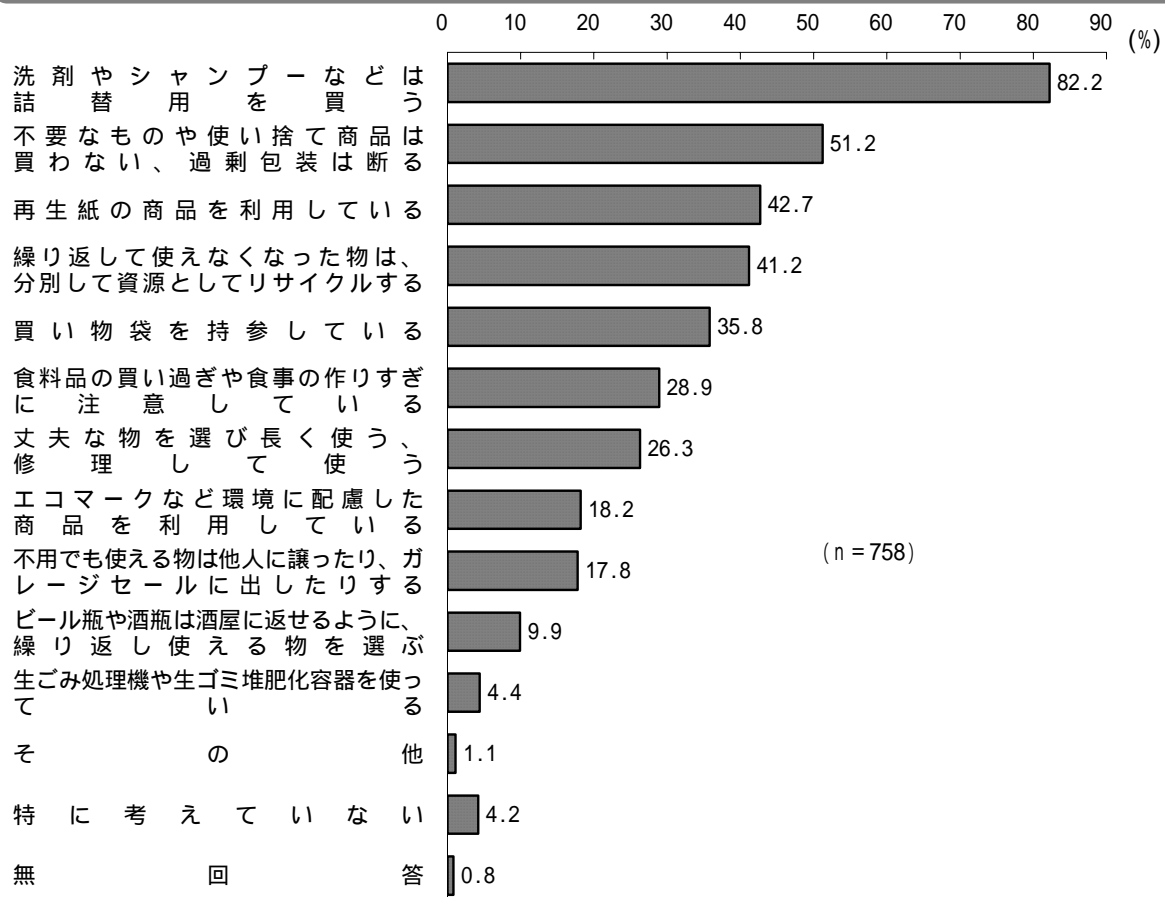
「七夕まつり」の割合が最も高く、6割弱を占めています。



環境問題

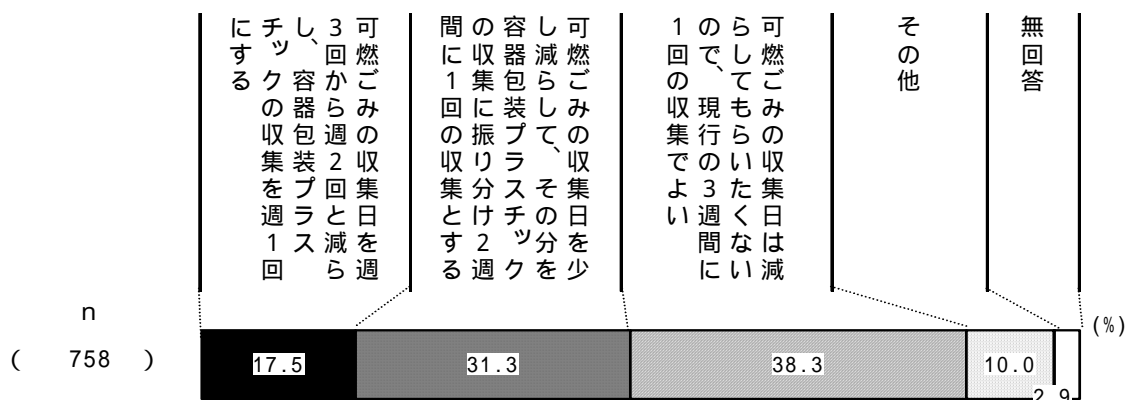
ごみ減量やリサイクルをすすめる上で日常心がけていることは・・・・

「洗剤やシャンプーなどは詰め替え用を買う」の割合が8割を占め、最も高くなっています。



容器包装プラスチックの収集回数は・・・

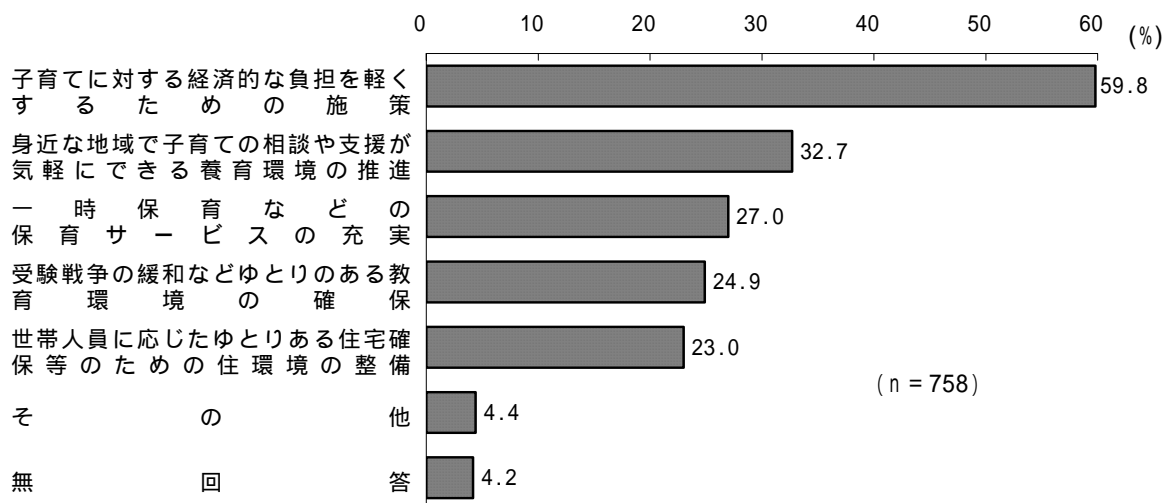
《容器包装プラスチック収集の増加希望》者は約半数となっています。



福祉社会

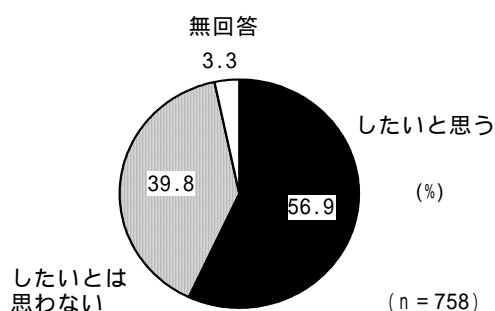
子どもが健やかに生まれ育つためには・・・

「子育てに対する経済的な負担を軽くするための施策」の割合が最も高く、6割となっています。



今後のボランティア活動については・・・

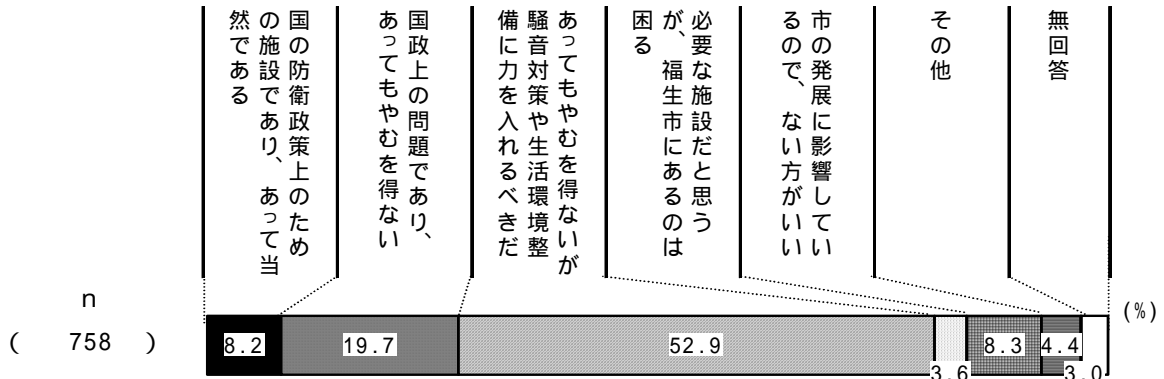
ボランティア活動を「したいと思う」人が半数を超えています。



横田基地

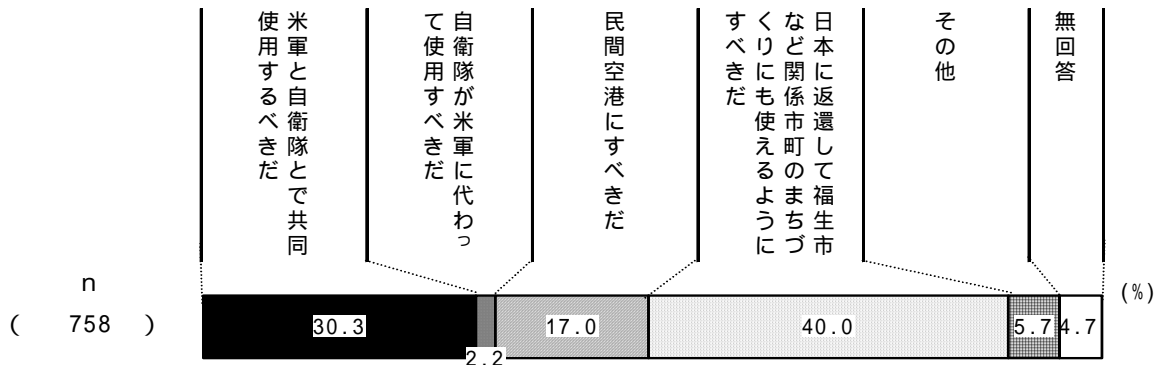
横田基地の賛否は・・・・・・・・

「あってもやむを得ないが、騒音対策や生活環境整備に力を入れるべきだ」が最も多く、半数を占めています。



将来の横田基地のあり方は・・・・・・・・

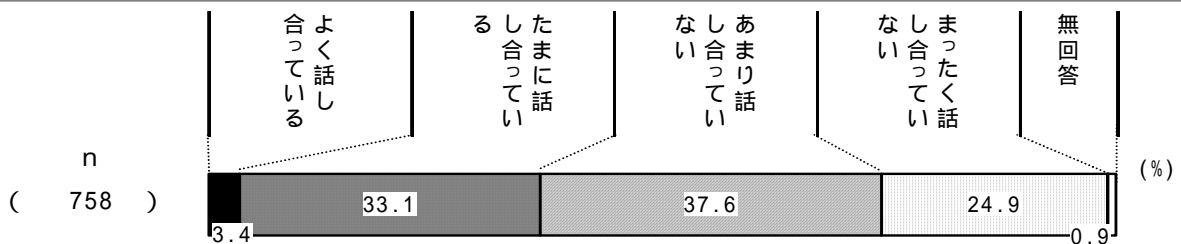
「日本に返還して福生市など関係市町村のまちづくりにも使えるようにすべきだ」(40.0%) が最も多く、4割を占めています。



防災対策

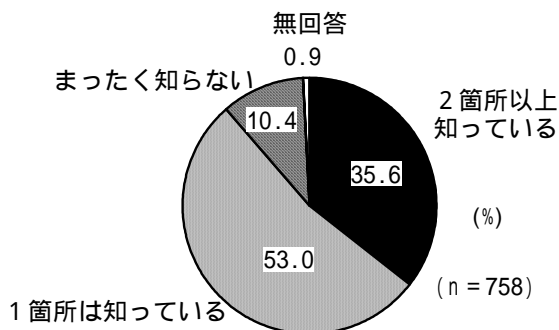
火災や地震などの防災対策についての話し合いは・・・・・・・・

「あまり話し合っていない」と「まったく話し合っていない」を合わせた《話し合っていない》は6割を占めています。



自宅近くの避難所は・・・・・・・・

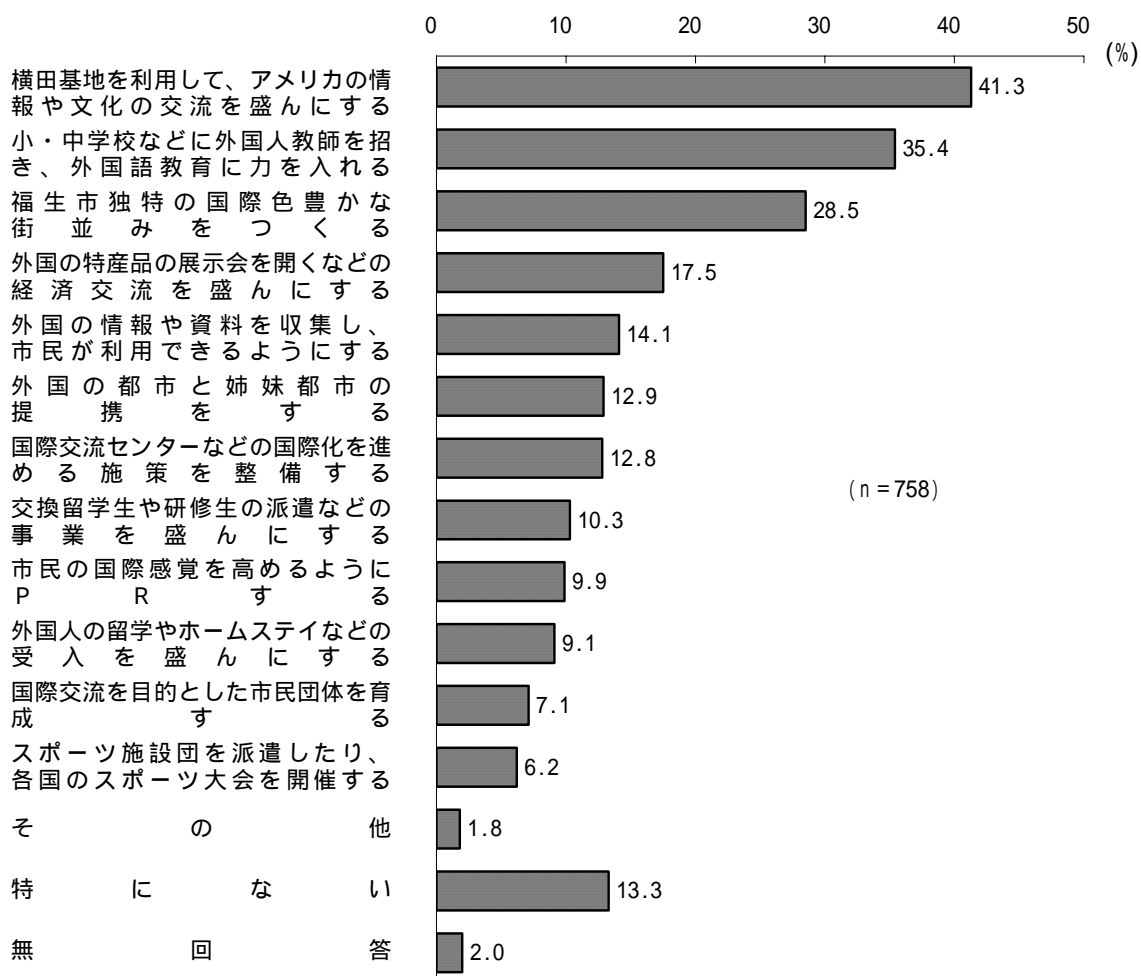
「2箇所以上知っている」と「1箇所は知っている」を合わせた避難場所を《知っている》人は、9割弱を占めています。



国際化社会

国際化を進めていく上で、特に力を入れるべきだと思うことは・・・・・・・・

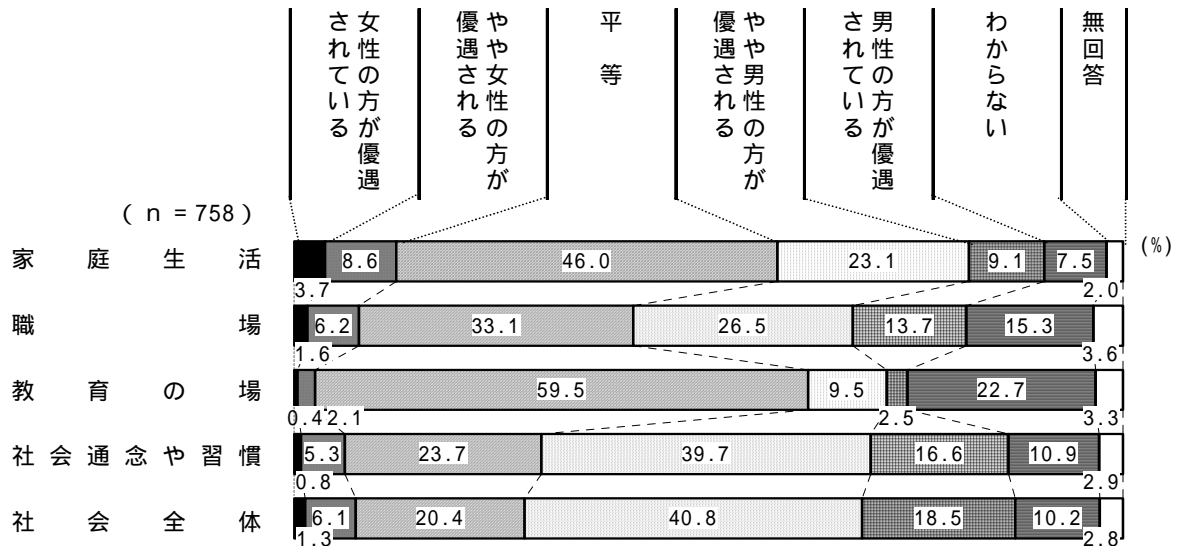
「横田基地を利用して、アメリカの情報や文化の交流を盛んにする」の割合が最も高く、4割強となっています。



男女共同参画

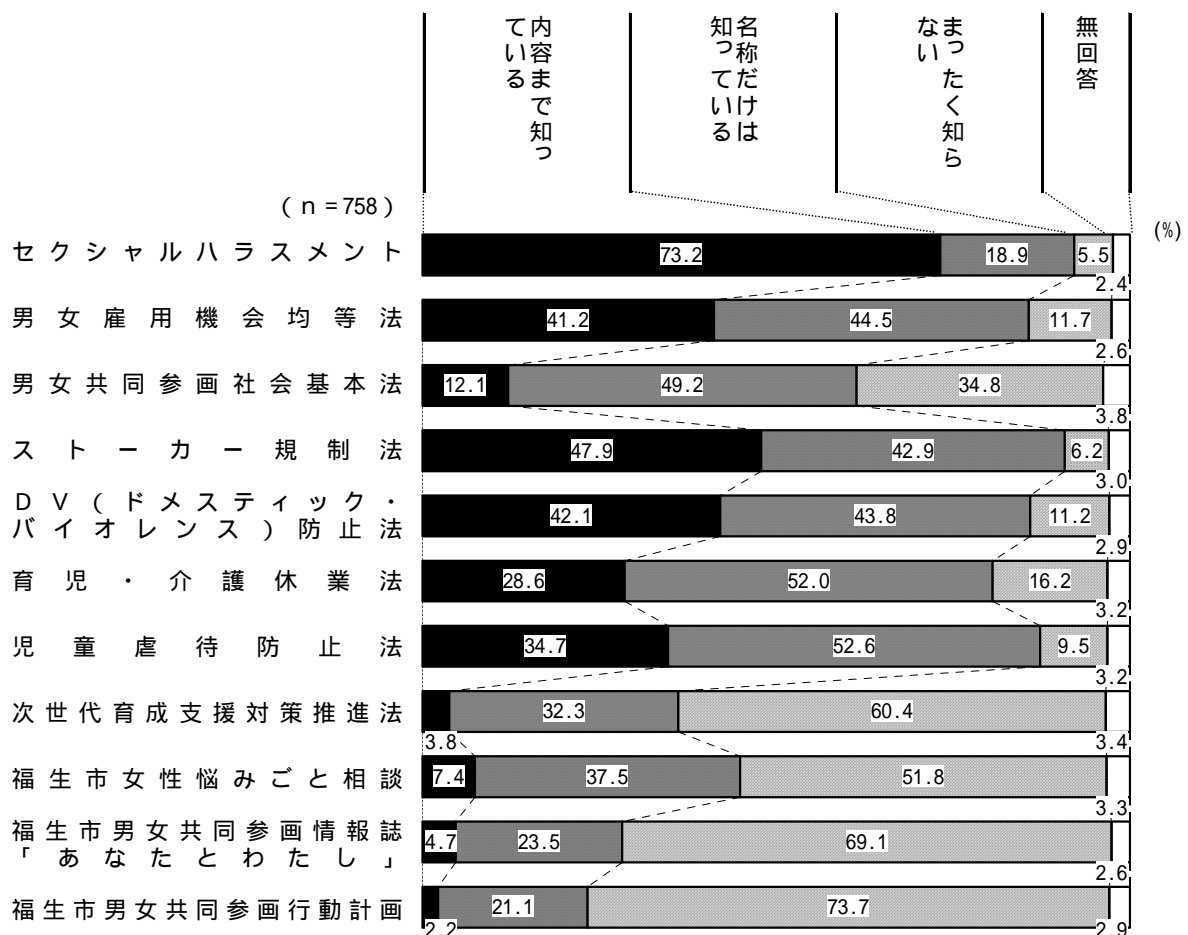
男女の地位については・・・・

「平等」の割合が最も高かったのは『教育の場』で約6割を占めています。



用語、法律、事業の認知度は・・・・

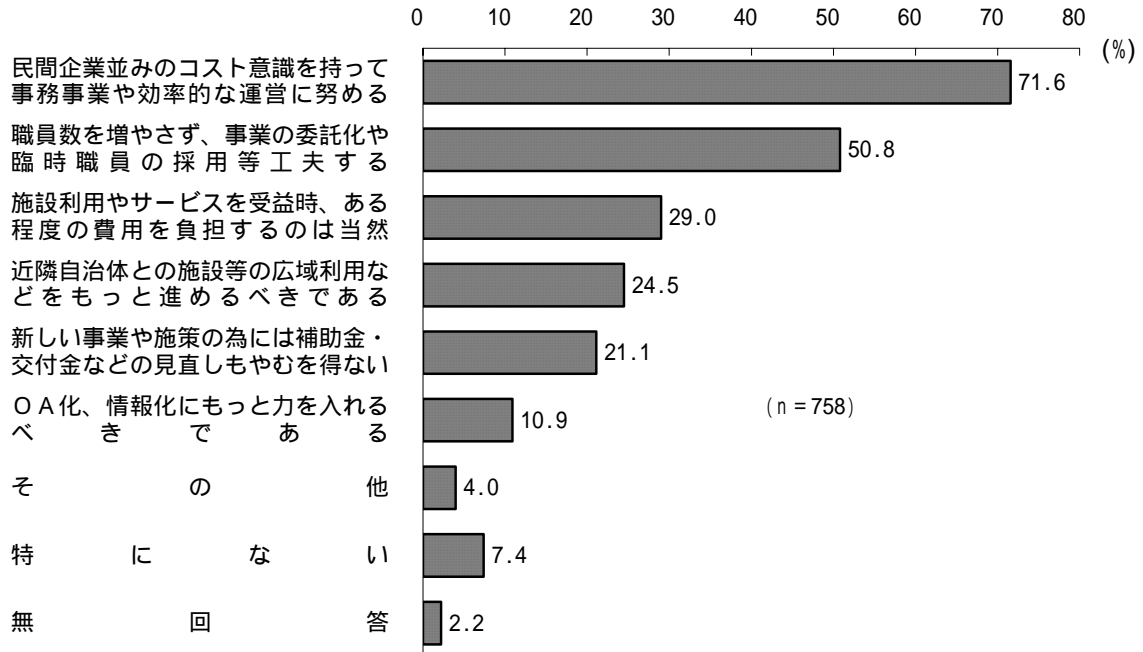
「内容まで知っている」と「名称だけは知っている」を合わせた《知っている》の割合は、『セクシャルハラスメント』、『ストーカー規制法』で高く、いずれも9割を超えています。



行政改革

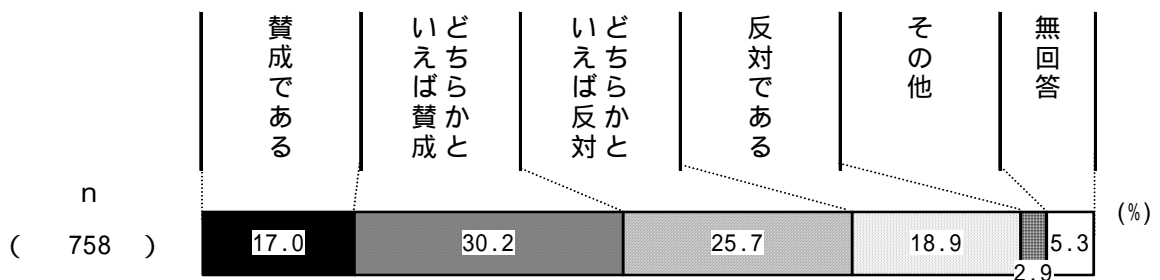
市に求める行政改革・・・・・・・・

「民間企業並みのコスト意識を持って事務事業や効率的運営に努める」の割合が最も高く、7割強となっています。



福生市が近隣の市町村と合併することについては・・・・・・・・

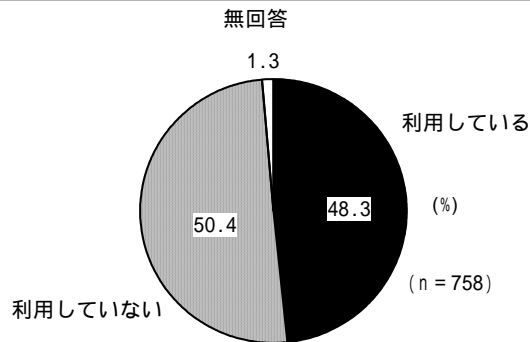
「賛成である」と「どちらかといえば賛成である」を合わせた《賛成派》の割合と、「どちらかといえば反対である」と「反対である」を合わせた《反対派》の割合は、拮抗しています。



インターネット

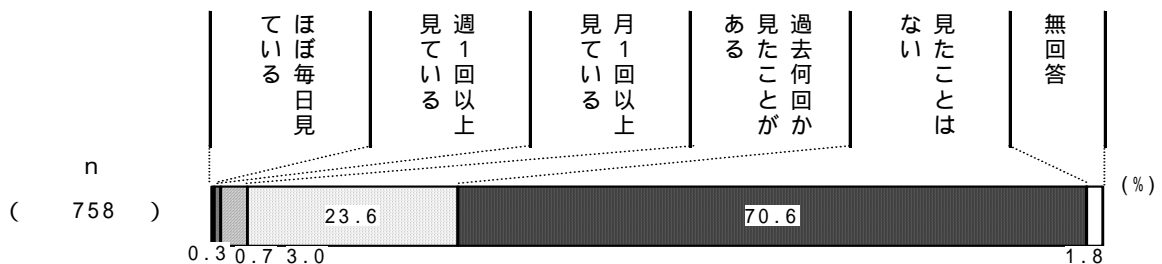
インターネットの利用状況は・・・・・・・・

「利用している」は約半数を占めています。



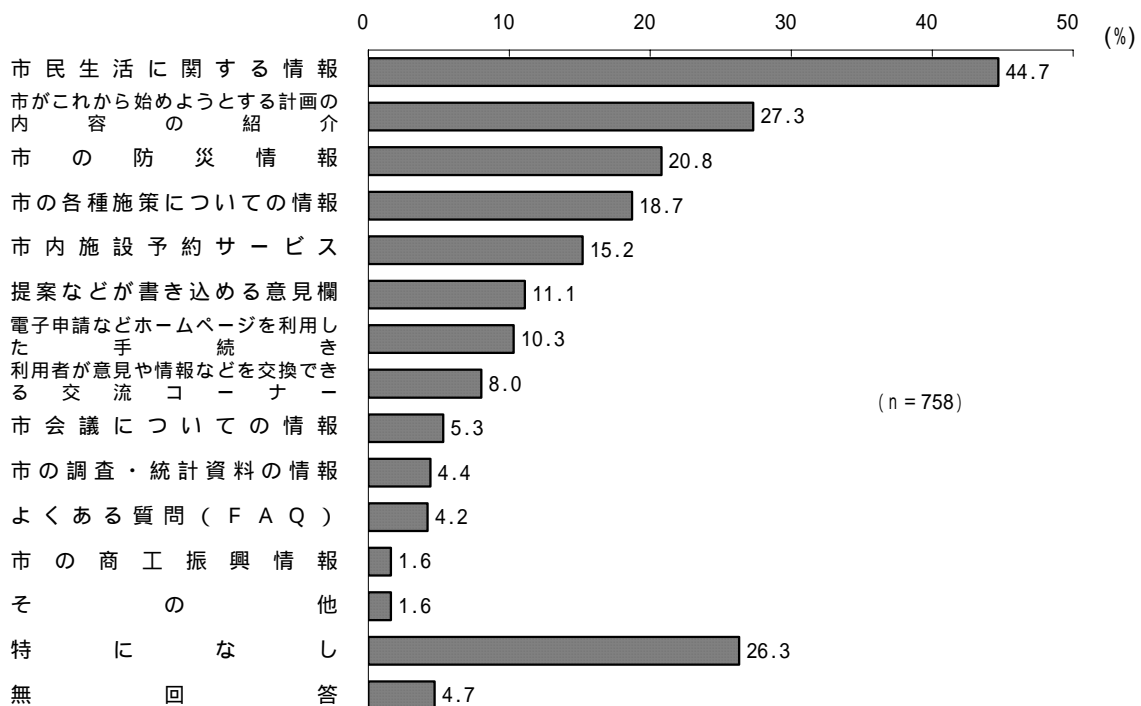
市のホームページの閲覧状況は・・・・・・・・

「過去何回か見たことがある」が2割強となっていますが、7割の人が「見たことはない」と回答しています。



市のホームページに期待する情報は・・・・・・・・

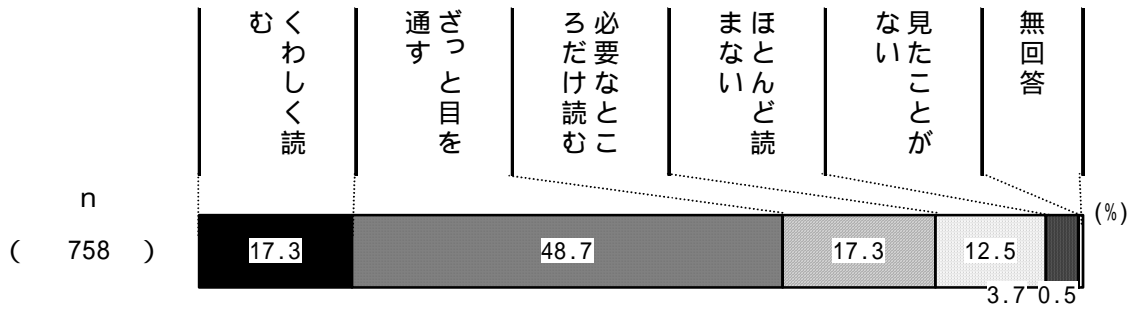
「市民生活に関する情報」の割合が最も高く、4割台半ばとなっています。



広報

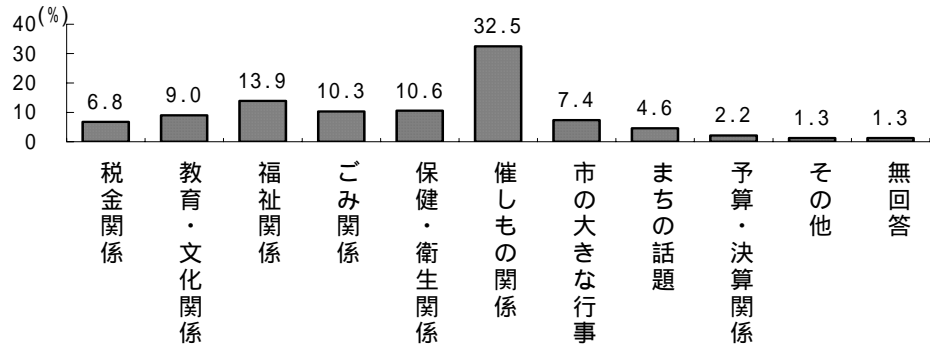
『広報ふっさ』の閲読状況は・・・・・・・・

「ざっと目を通す」が2人に1人となっています。



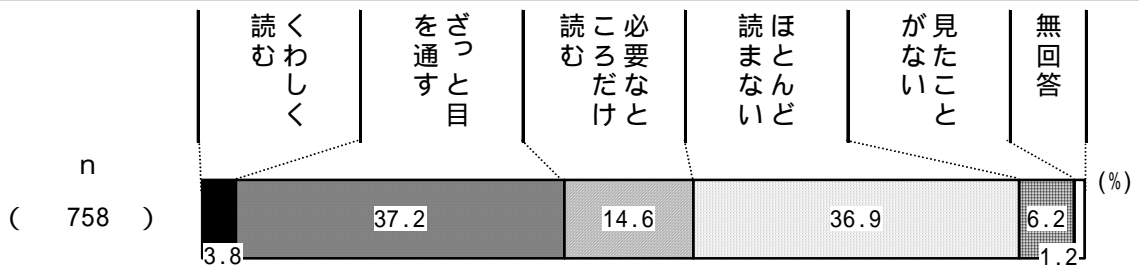
『広報ふっさ』で関心のある記事は・・・・・・・・

「催しもの関係」が最も多く、約3人に1人となっています。



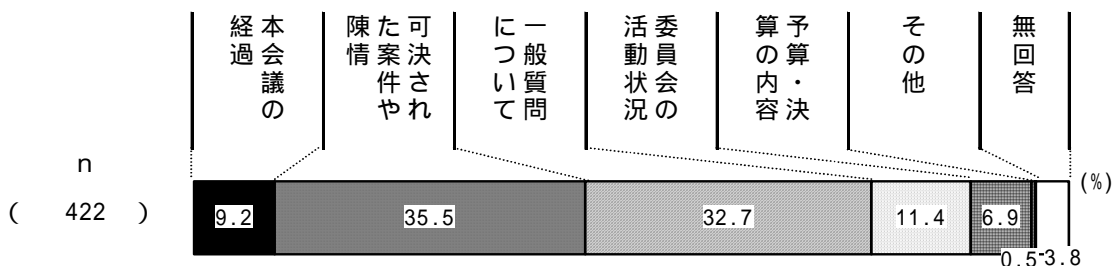
『福生市市議会だより』の閲読状況は・・・・・・・・

「ざっと目を通す」が最も高く、4割弱となっています。



『福生市議会だより』で関心のある記事は・・・・・・・・

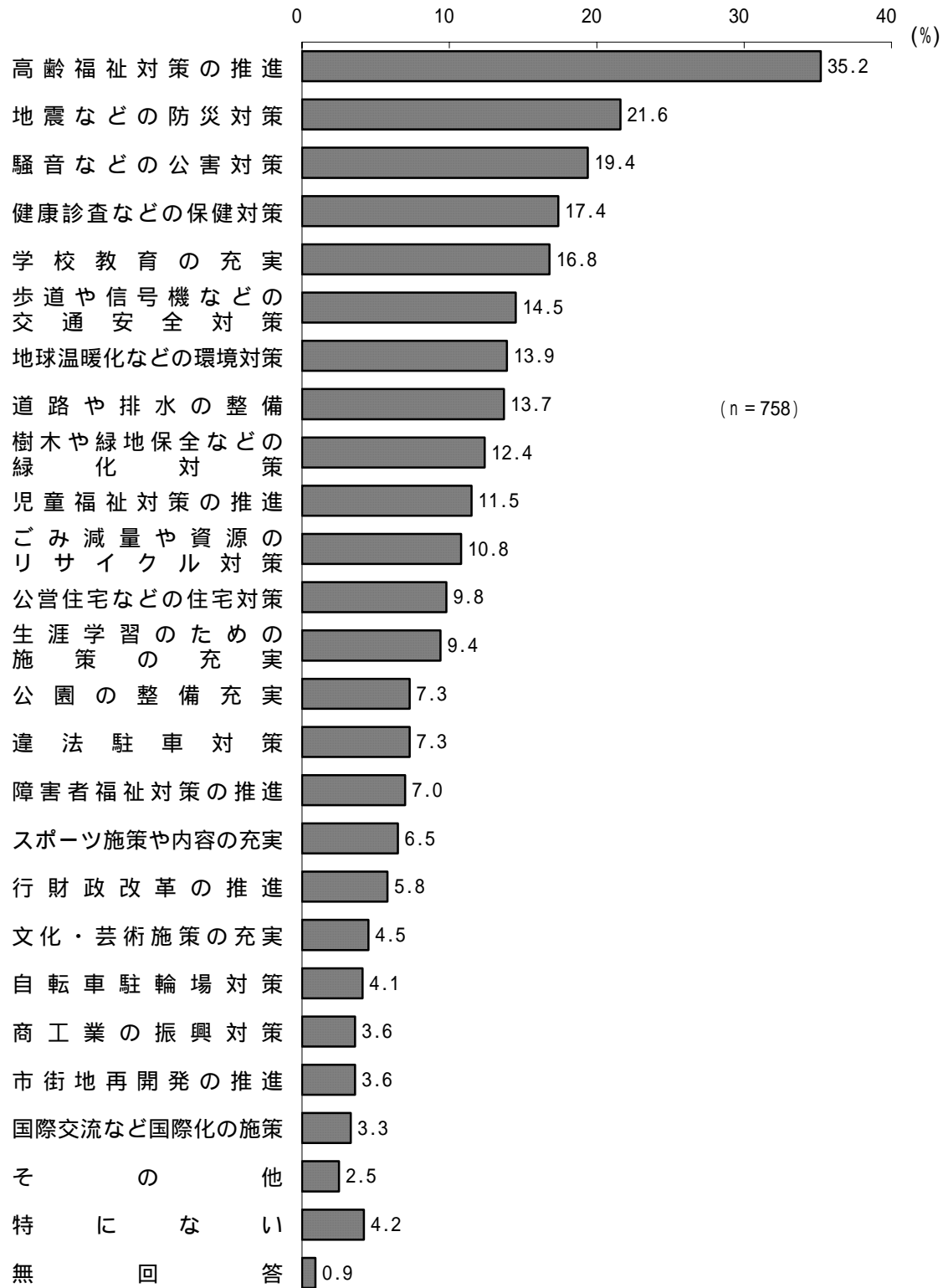
「可決された案件や陳情」と「一般質問について」が3割台半ばとなっています。



市民と行政

特に力を入れてほしい施策は・・・・・・・・

「高齢福祉対策の推進」の割合が最も高く、3割台半ばとなっています。



福生市市政世論調査

(要約版)

平成 18 年 11 月発行

発行 福生市 企画財政部秘書広報課
〒197-8501 福生市本町 5 番地
電話：042 551 1511(代)

このパンフレットは再生紙を使用しています。