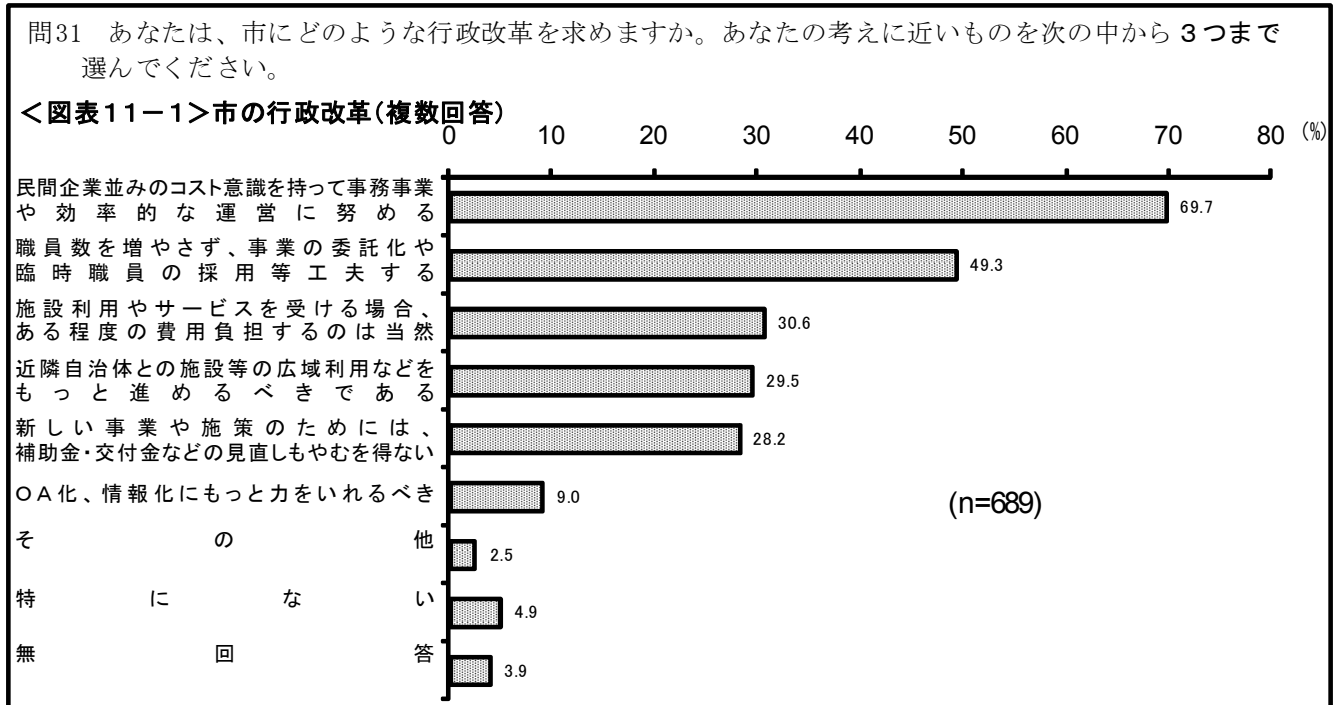


## 11. 行政改革

### (1) 市の行政改革

◇「民間企業並みのコスト意識を持って事務事業や効率的運営に努める」が約7割

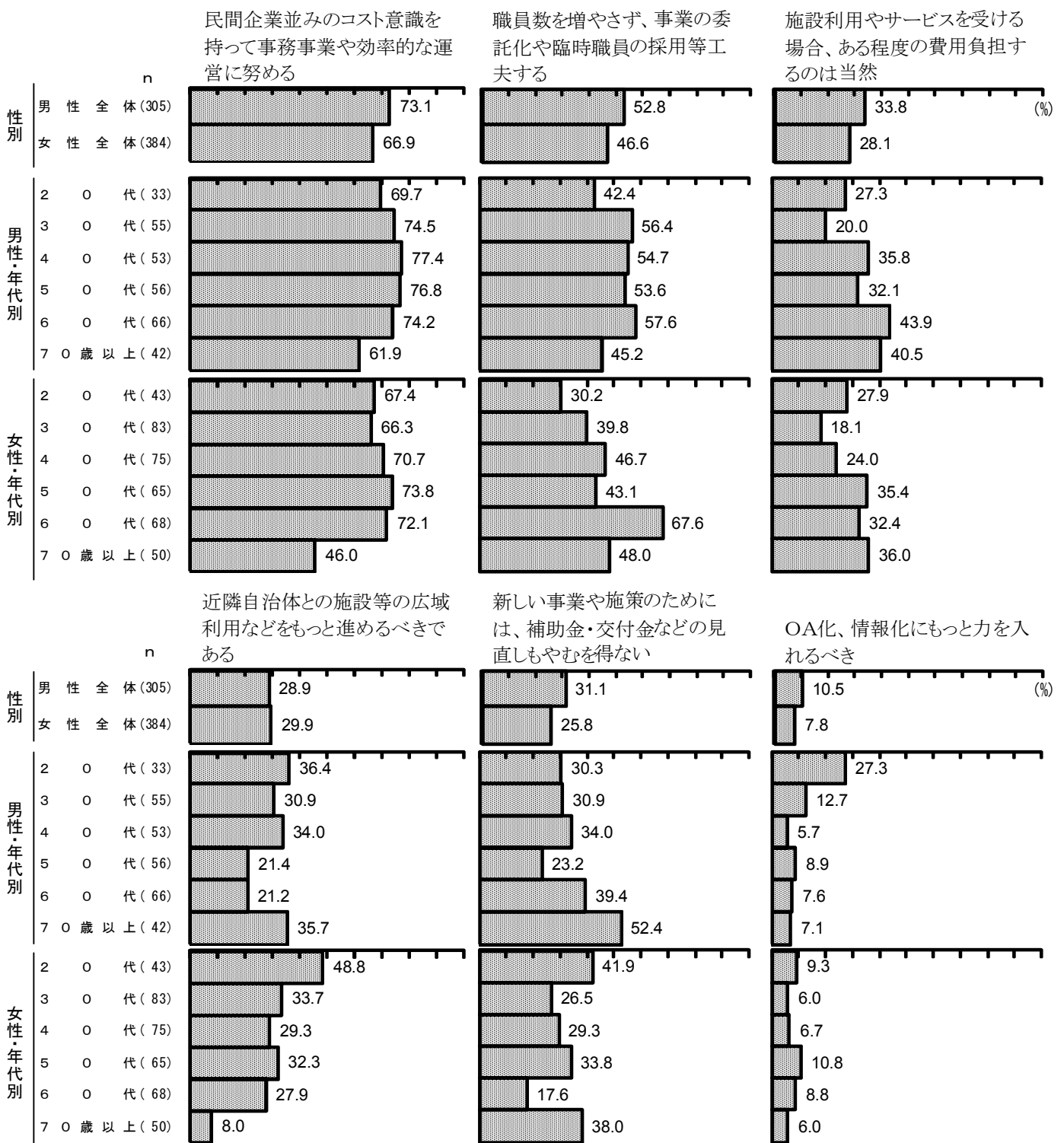


福生市に求める行政改革について尋ねたところ、「民間企業並みのコスト意識を持って事務事業や効率的な運営に努める」(69.7%)の割合が最も約7割となっている。次いで、「職員数を増やさず、事業の委託化や臨時職員の採用等工夫する」(49.3%)が約5割と高くなっている。以下「施設利用やサービスを受ける場合、ある程度の費用負担するのは当然」(30.6%)、「近隣自治体との施設等の広域利用などをもっと進めるべきである」(29.5%)、「新しい事業や施策のためには、補助金・交付金などの見直しもやむを得ない」(28.2%)、「OA化、情報化にもっと力を入れるべきである」(9.0%)と続く。

(図表11-1)

上位6項目を性別でみると、大きな差異はみられない。性・年代別でみると、「民間企業並みにコスト意識を持って、事務事業や効率的な運営に努める」は、男女ともに70歳以上(男性61.9%、女性46.0%)で他の年代より低い割合を示す。「職員数を増やさず、事業の委託化や臨時職員の採用等工夫する」は、男女ともに20代(男性42.4%、女性30.2%)で他の年代よりやや低い割合を示し、女性の60代(67.6%)では6割半ばとやや高い割合を示す。「近隣自治体との施設等の広域利用などをもっと進めるべきである」は、女性の70歳以上(8.0%)で、他の年代より低い割合を示す。「新しい事業や施策のためには、補助金・交付金などの見直しもやむを得ない」は、男性の70歳以上(52.4%)で約5割となり他の年代より高い割合を示す。「OA化・情報化にもっと力を入れるべきである」の男性20代(27.3%)が他の年代よりやや高い割合を示す。(図表11-2)

<図表11-2>市の行政改革/性別、性・年代別(上位6項目)

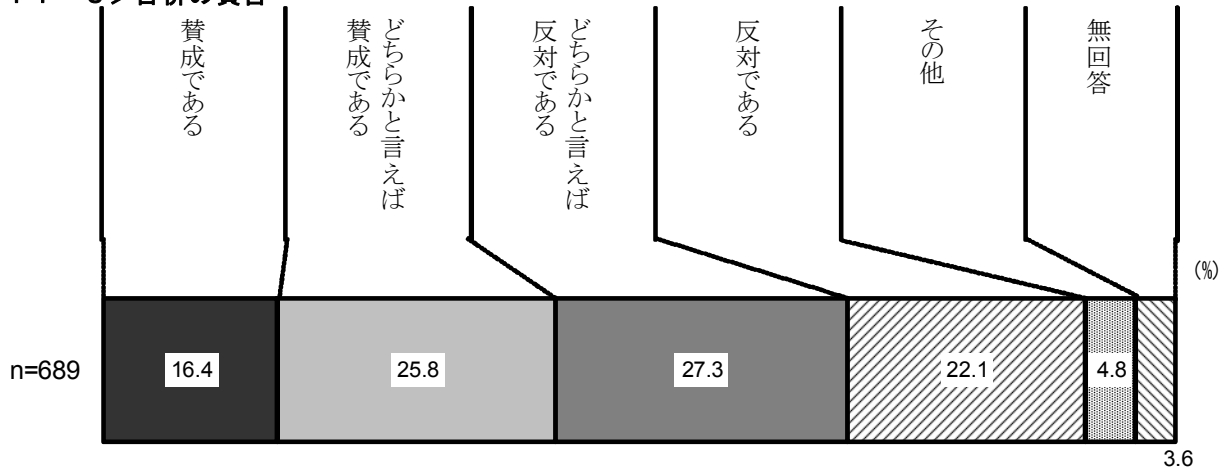


(2) 合併の賛否

◇【賛成】が約4割、【反対】が約半数

問32 地方分権を進めるためには、市町村の合併を促進すべきだという意見がありますが、福生市が近隣の市や町と合併するとしたら、これに賛成ですか。それとも反対ですか。次の中から1つだけ選んでください。

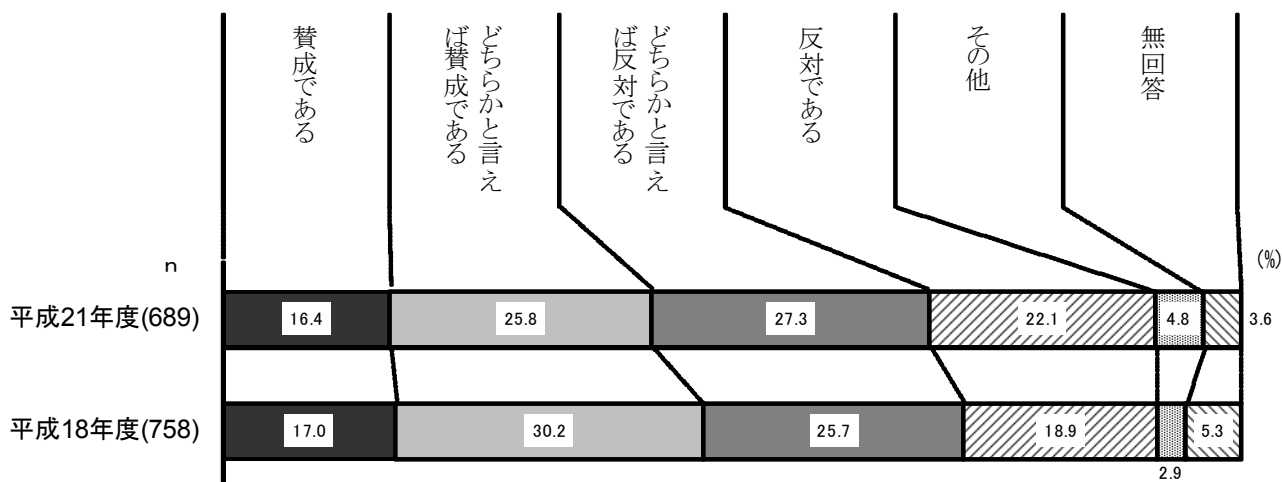
<図表 1 1 - 3> 合併の賛否



近隣の市や町との合併の賛否については、「賛成」(16.4%)と「どちらかと言えば賛成」(25.8%)を合わせた【賛成】(42.2%)の割合は約4割、「反対」(22.1%)と「どちらかと言えば反対」(27.3%)を合わせた【反対】(49.4%)は約半数となっている。(図表 1 1 - 3)

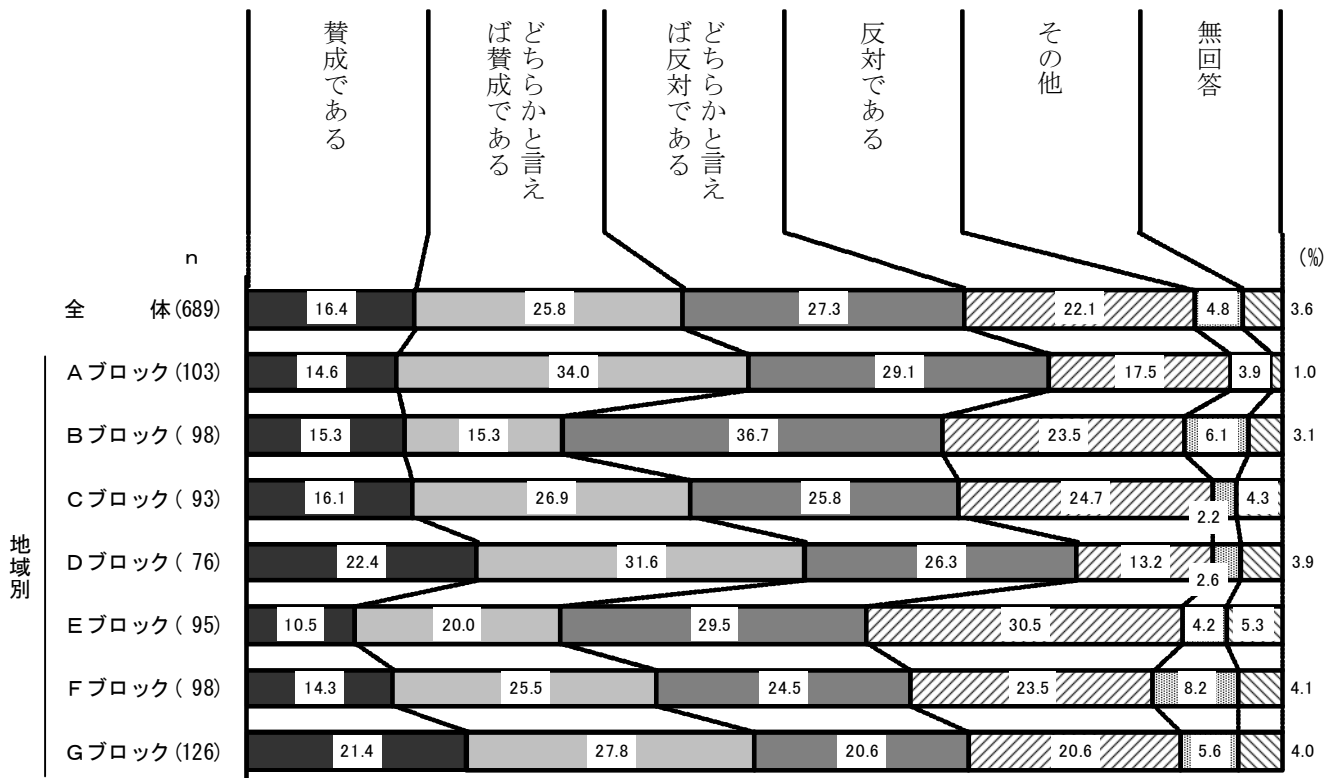
平成18年度の調査結果と比較すると、【賛成】(平成21年：42.2%、平成18年：47.2%)が5ポイント減少し、【反対】(平成21年：49.4%、平成18年：44.6%)が約5ポイント上昇しているが、大きな変化はみられない。(図表 1 1 - 4)

<図表 1 1 - 4> 合併の賛否／前回比較



地域別でみると、【賛成】の割合は、Dブロック（54.0%）で半数を超え、Aブロック（48.6%）とGブロック（49.2%）で約5割となっている。一方、【反対】の割合は、Bブロック（60.2%）、Eブロック（60.0%）で約6割、Cブロック（50.5%）で約5割となっている。（図表11-5）

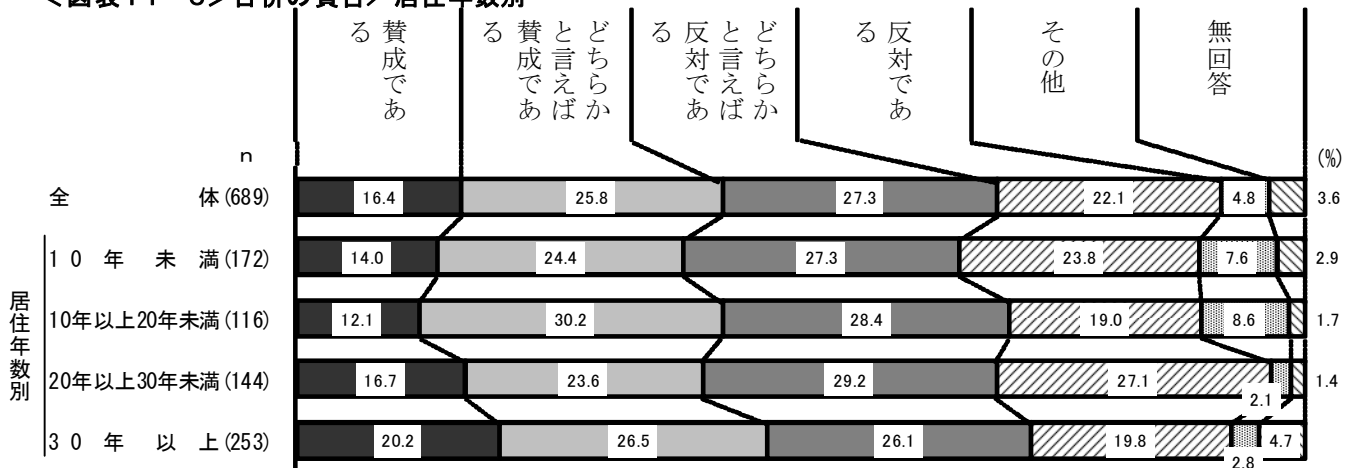
＜図表11-5＞合併の賛否／地域別



居住年数別でみると、【賛成】の割合は、30年以上（「賛成」20.2%、「どちらかと言えば賛成」26.5%、【賛成】46.7%）で最も割合が高く4割半ばとなり、以下、10年以上20年未満（「賛成」12.1%、「どちらかと言えば賛成」30.2%、【賛成】42.3%）、20年以上30年未満（「賛成」16.7%、「どちらかと言えば賛成」23.6%、【賛成】40.3%）、10年未満（「賛成」14.0%、「どちらかと言えば賛成」24.4%、【賛成】38.4%）の順となった。

なお、居住年数別の算出は本調査・問1の回答をもとに算出し、問1が無回答だったものは図表中より省略した。（図表11-6）

＜図表11-6＞合併の賛否／居住年数別



性別で見ると、【賛成】の割合は男性全体（52.5%）で約半数、女性全体（34.2%）で3割半ばと、約20ポイントの差がみられる。性・年代別では、男女ともに年代が低いほど【賛成】の割合も低くなる傾向がみられ、女性の20代（23.2%）、女性の30代（22.9%）では2割強なっている。男性の70歳以上では【賛成】の割合（69.1%）が7割弱となり、女性の20代・30代・40代では【反対】の割合（女性20代67.4%、女性30代63.8%、女性40代61.3%）が6割を超える。（図表11-7）

<図表11-7>合併の賛否／性別、性・年代別

