

# 福生市 市政世論調査

## - 要約版 -

### 【はじめに】

このパンフレットは、市民の皆様のご協力のもとに行われました「福生市市政世論調査」のあらましです。

御協力くださった方々に、心からお礼を申し上げますとともに、調査結果がまとまりましたので、御報告いたします。今後、貴重な資料として市政運営に活用してまいります。

福生市長 加藤 育 男

平成 21 年 11 月

### 調査概要

調査地域：福生市全域

・回収数：689

対象者：市内在住の満20歳以上の個人

・回収率：68.9%

調査方法：郵送・訪問回収法

・調査時期：平成21年8月3日～8月31日

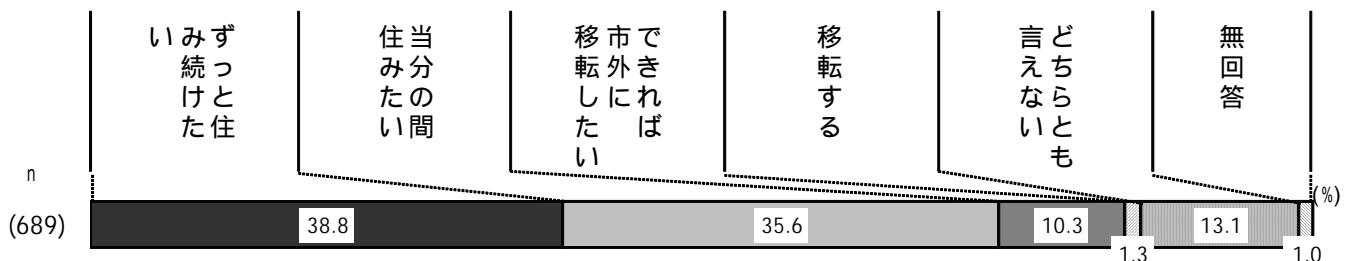
### グラフの見方

- ・ この中の数値はすべて回答者全員を 100%とした比例 (%) です。
- ・ ただし計算の都合上四捨五入してあるので、%の合計は 100%に満たない(または超える)場合があります。
- ・ 1人の回答者が複数回答で行う設問では、その比率の合計が 100%を上回ることがあります。
- ・ nとは回答者総数のことです。

### 定 住 意 識

定住意向は.....

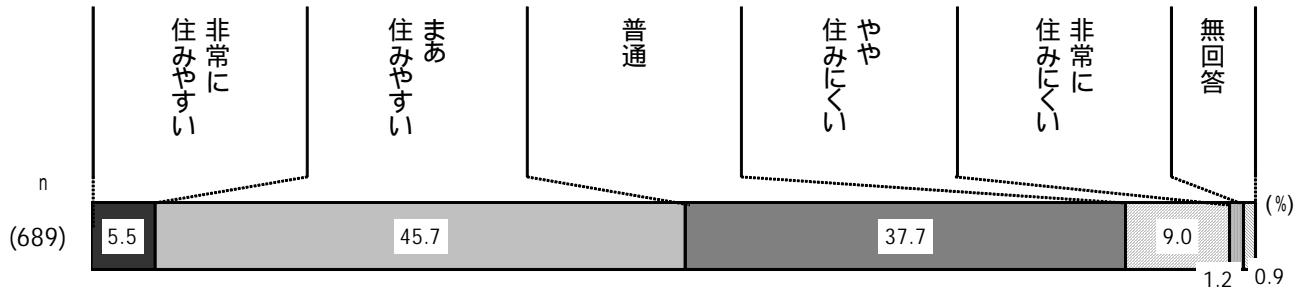
「ずっと住みたい」と「当分の間住みたい」を合わせた【住みたい】人の割合は、7割台半ばを占めています。



## 環境評価

福生市は住みよいところか・・・・・・・・

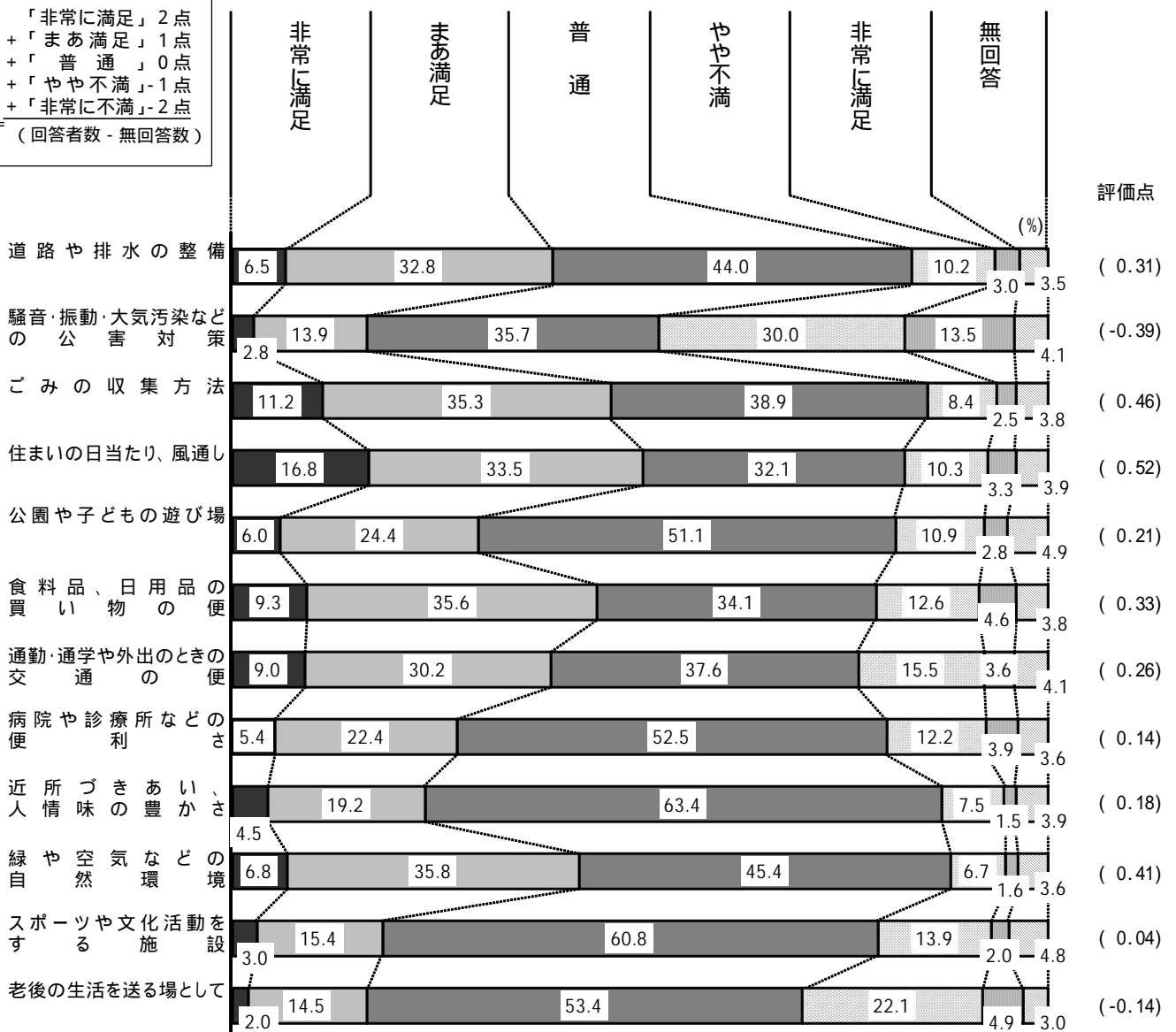
「非常に住みやすい」と、「まあ住みやすい」を合わせた【住みやすい】と感じている人の割合が、約半数となっています。



地域の生活環境は・・・・・・・・

「非常に満足」と、「まあ満足」を合わせた【満足】と感じている人の割合が最も多かったのは、『住まいの日当たり・風通し』で約半数となっています。

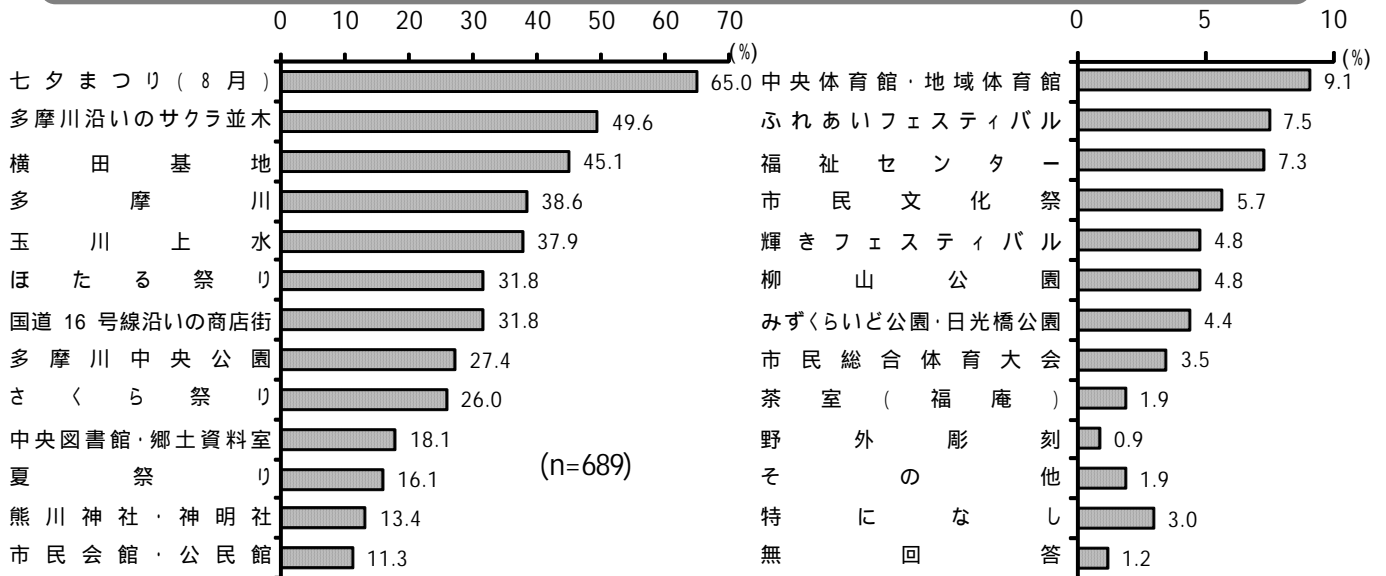
「非常に満足」2点  
+ 「まあ満足」1点  
+ 「普通」0点  
+ 「やや不満」-1点  
+ 「非常に不満」-2点  
評価点 = (回答者数 - 無回答数)



## 福生市の魅力と将来像

福生市らしい魅力を感じる施設や行事は・・・・

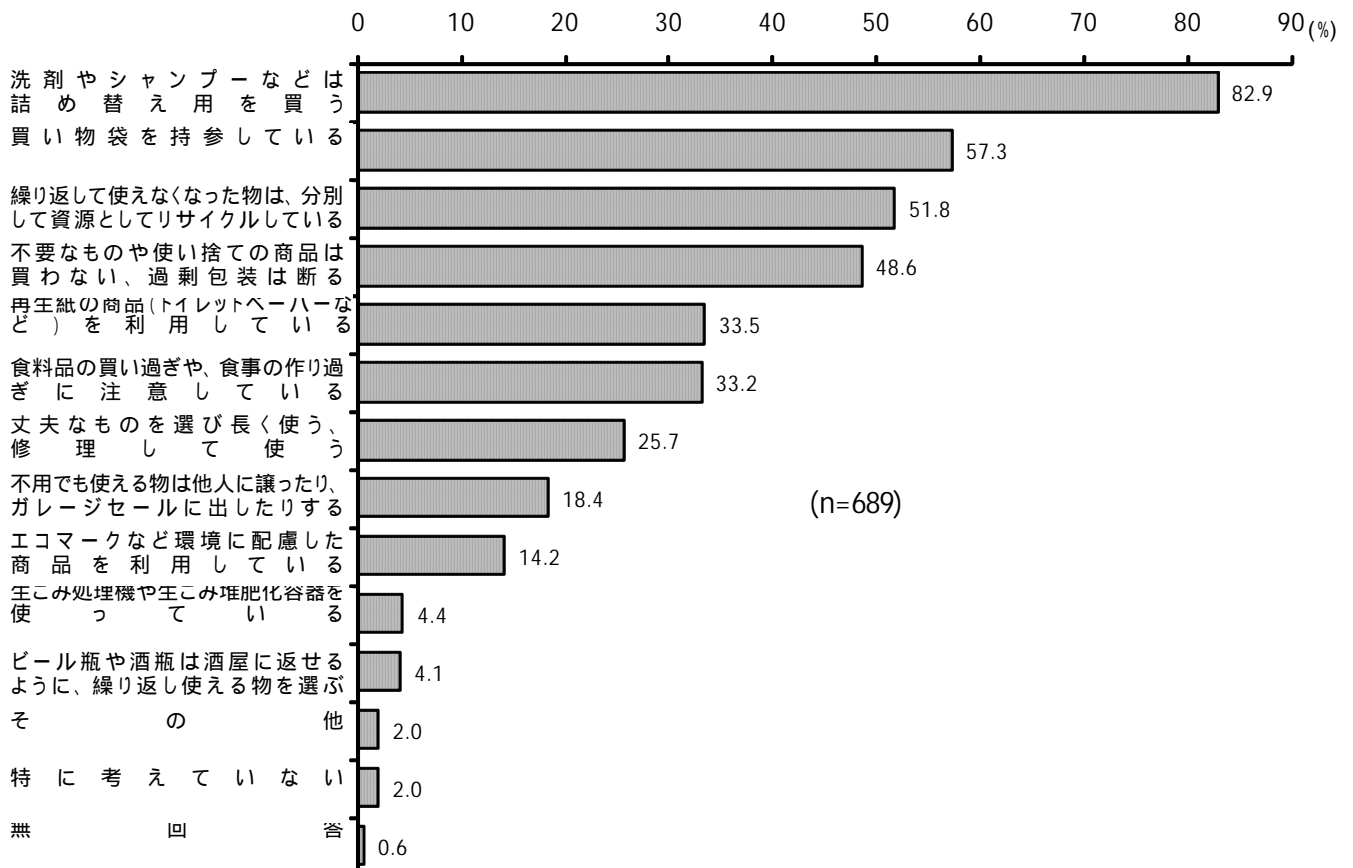
「七夕まつり」の割合が最も高く、6割台半ばを占めています。



## 環境問題

ごみ減量やリサイクルを進める上で日常心がけていることは・・・・

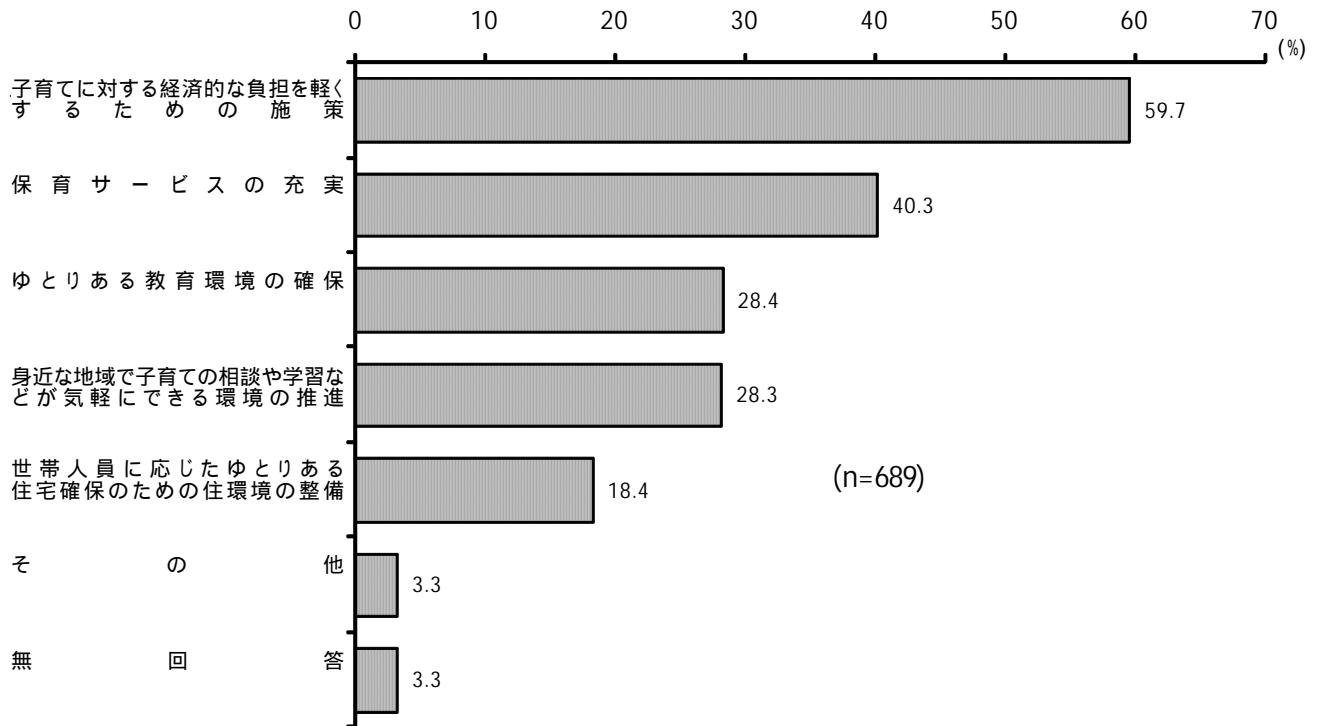
「洗剤やシャンプーなどは詰め替え用を買う」の割合が8割を占め、最も高くなっています。



## 福祉社会

子どもが健やかに生まれ育つためには・・・・・・・・

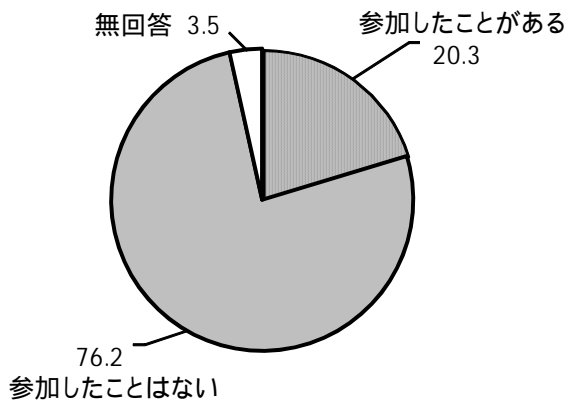
「子育てに対する経済的な負担を軽くするための施策」の割合が最も高く、約6割となっています。



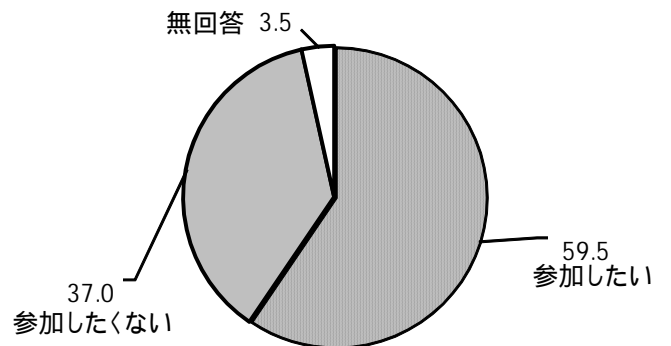
ボランティア活動の経験と、今後の参加意向については・・・・・・・・

ボランティア活動を「したいと思う」人が半数を超えています。

ボランティア活動に参加したことは..... (%) (n=689)



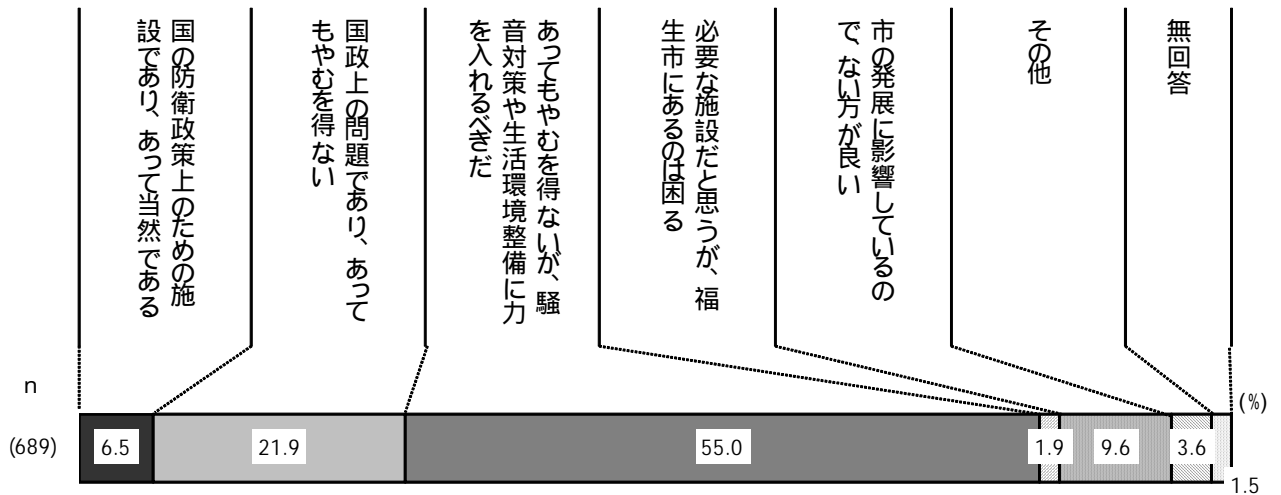
今後、ボランティア活動に..... (%) (n=689)



## 横田基地

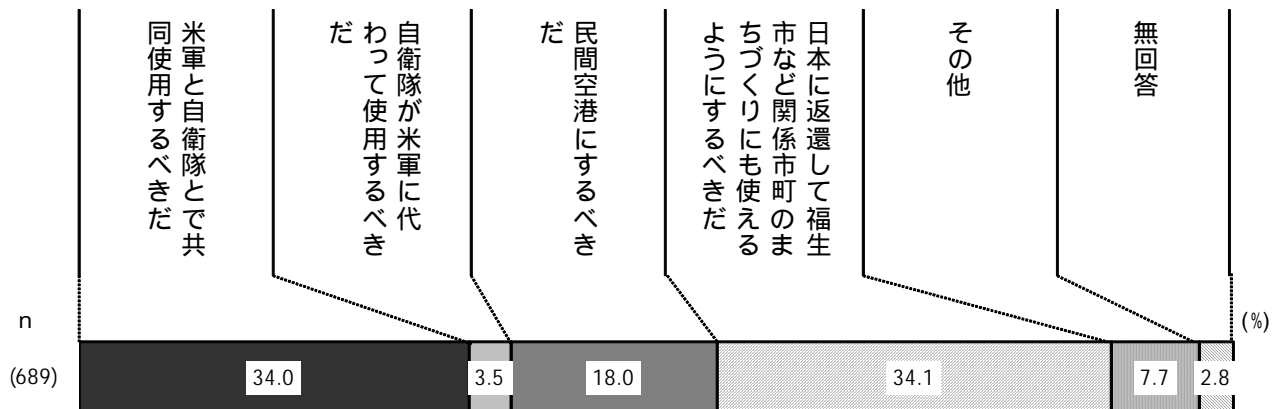
横田基地の賛否は・・・・・・・・

「あつてもやむを得ないが、騒音対策や生活環境整備に力を入れるべきだ」が最も多く、約半数を占めています。



将来の横田基地のあり方は・・・・・・・・

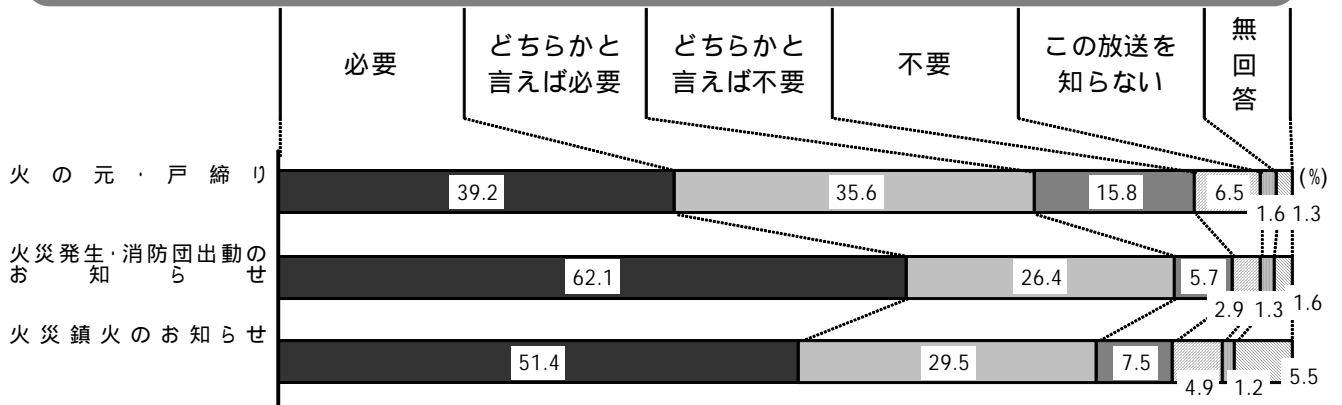
「日本に返還して福生市など関係市町のまちづくりにも使えるようにすべきだ」と、「米軍と自衛隊とで共同使用するべきだ」がほぼ3人に1人となっています。



## 防災対策

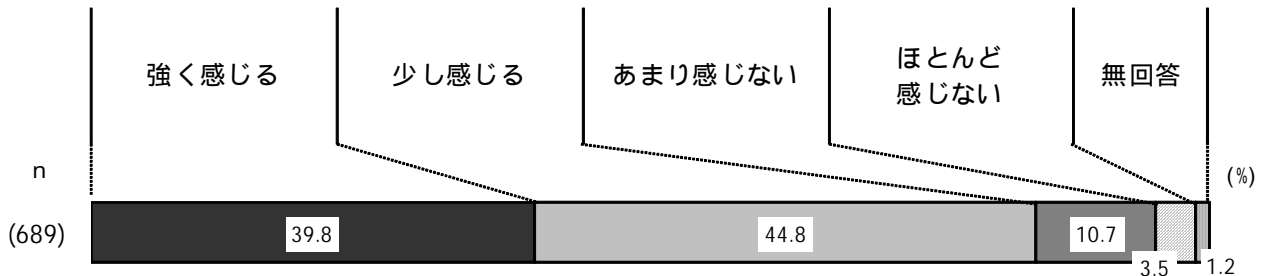
現在放送中の防災行政無線放送については・・・・・・・・

「必要」と「どちらかと言えば必要」を合わせた【必要】は、火災発生・消防団出動のお知らせで9割弱を占めています。



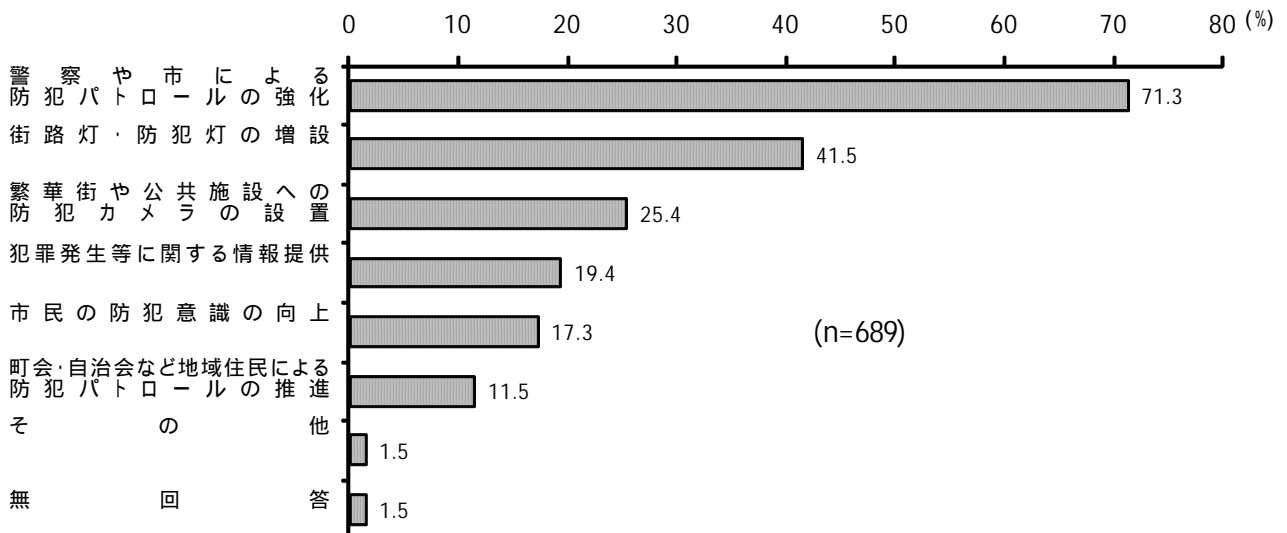
身近な犯罪に対する不安は・・・・・・・・

「少し感じる」が最も割合が高く4割台半ば、「強く感じる」を合わせた【不安を感じる】人は、8割台半ばを占めています。



安全で安心して暮らすことのできるまちづくりのために必要なことは・・・・・・・・

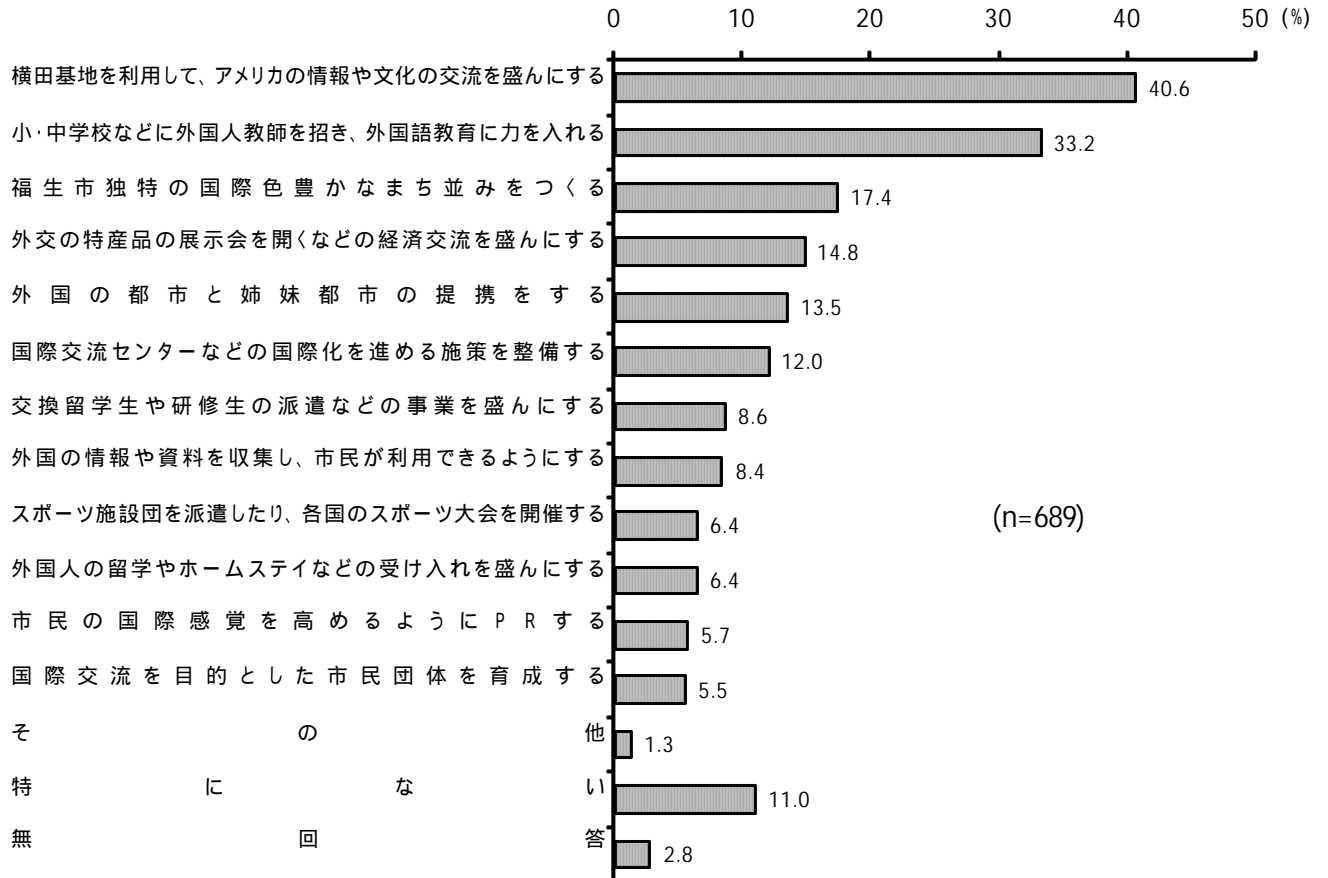
「警察や市による防犯パトロールの強化」が最も割合が高く、約7割となっています。



## 国際化社会

国際化を進めていく上で、特に力を入れるべきだと思うことは……

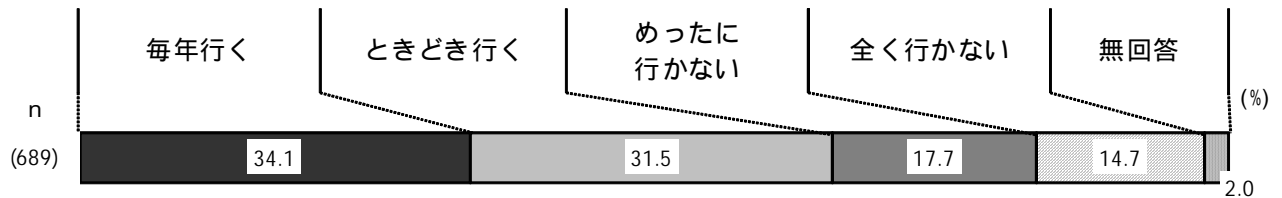
「横田基地を利用して、アメリカの情報や文化の交流を盛んにする」の割合が最も高く、約4割となっています。



## 地域振興

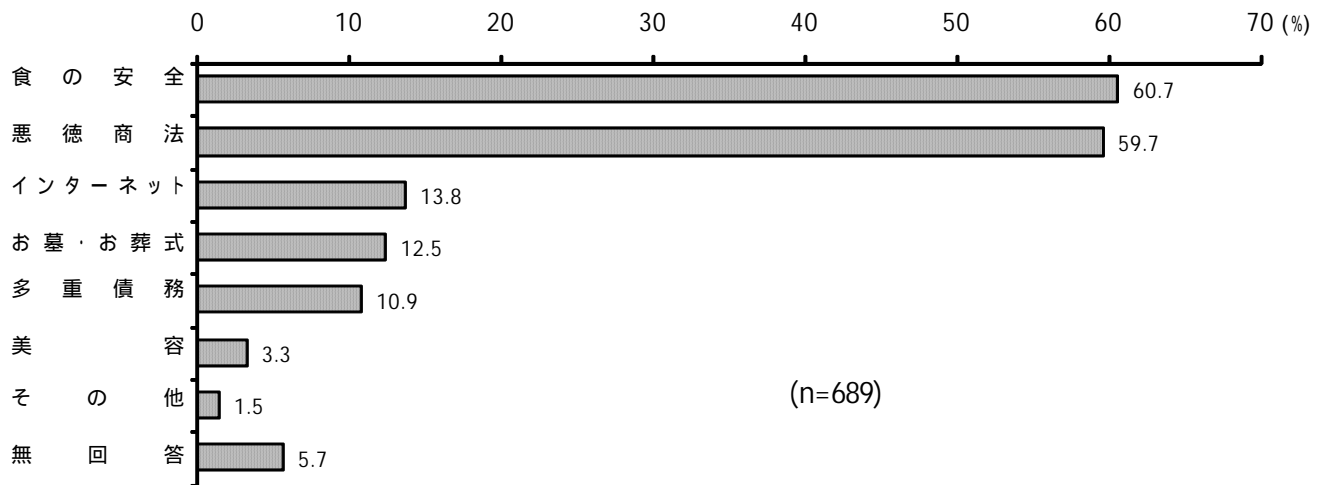
ふっさ七夕まつりの参加状況は.....

約3人に1人が「毎年行く」となっています。



消費者問題についての関心のある事は.....

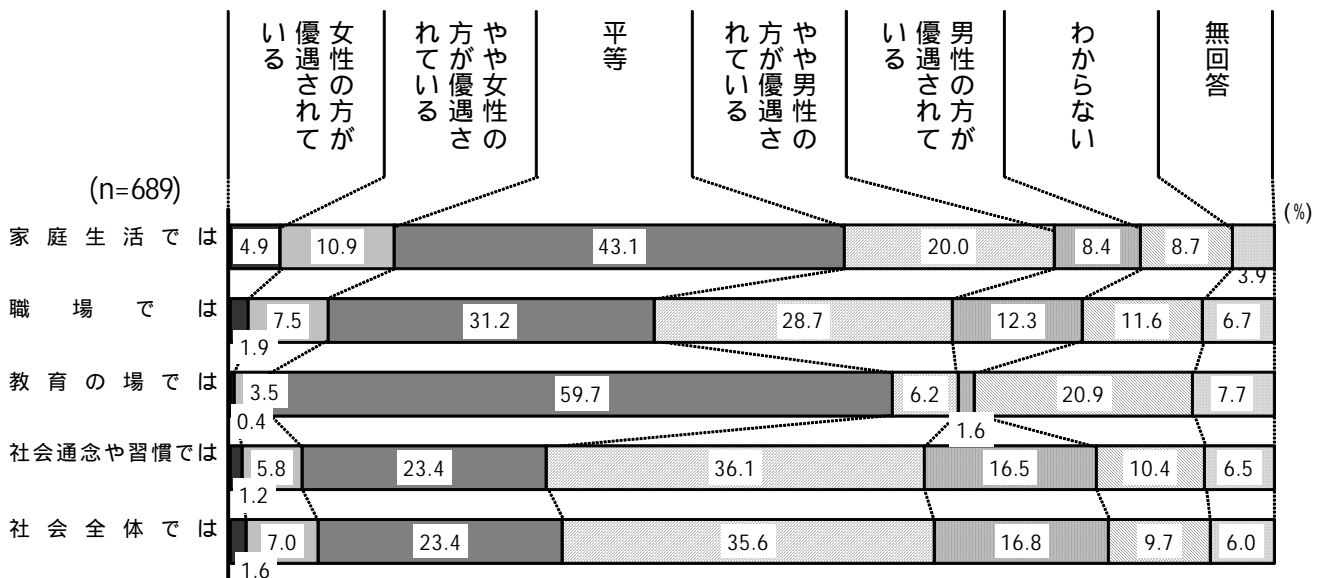
「食の安全」、「悪徳商法」の割合が約6割となっています。



## 男女の地位

男女の地位については.....

「平等」の割合が最も高かったものは、『教育の場』で約6割となっています。

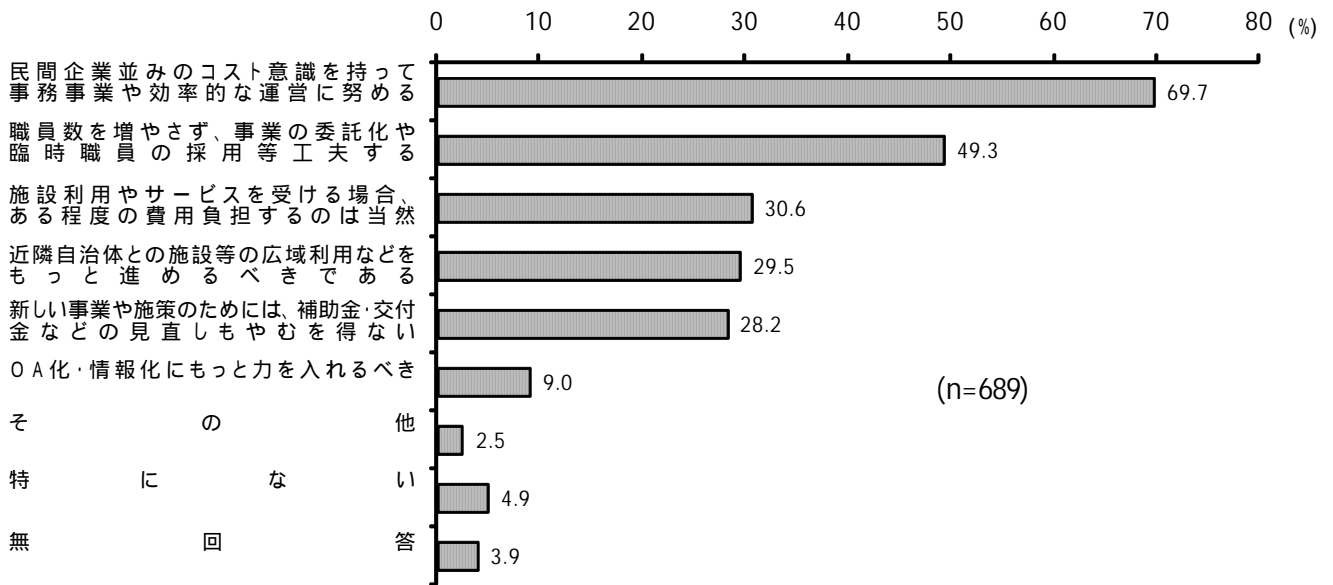




## 行政改革

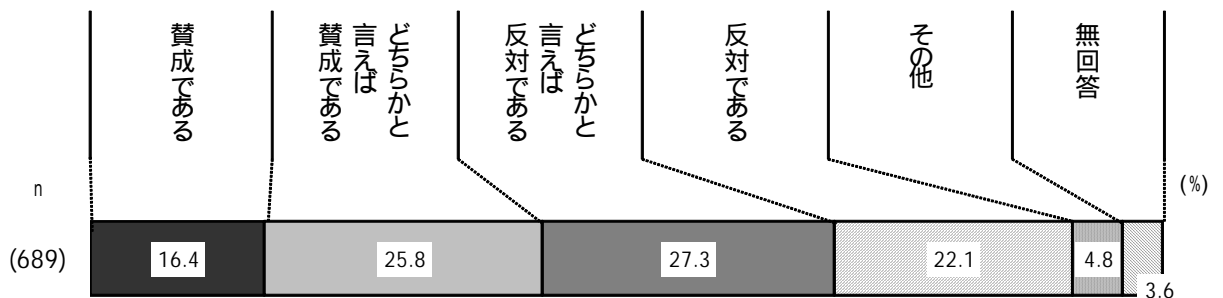
市に求める行政改革・・・・・・・・

「民間企業並みのコスト意識を持って事務事業や効率的な運営に努める」が約7割となっています。



福生市が近隣の市町村と合併することについては・・・・・・・・

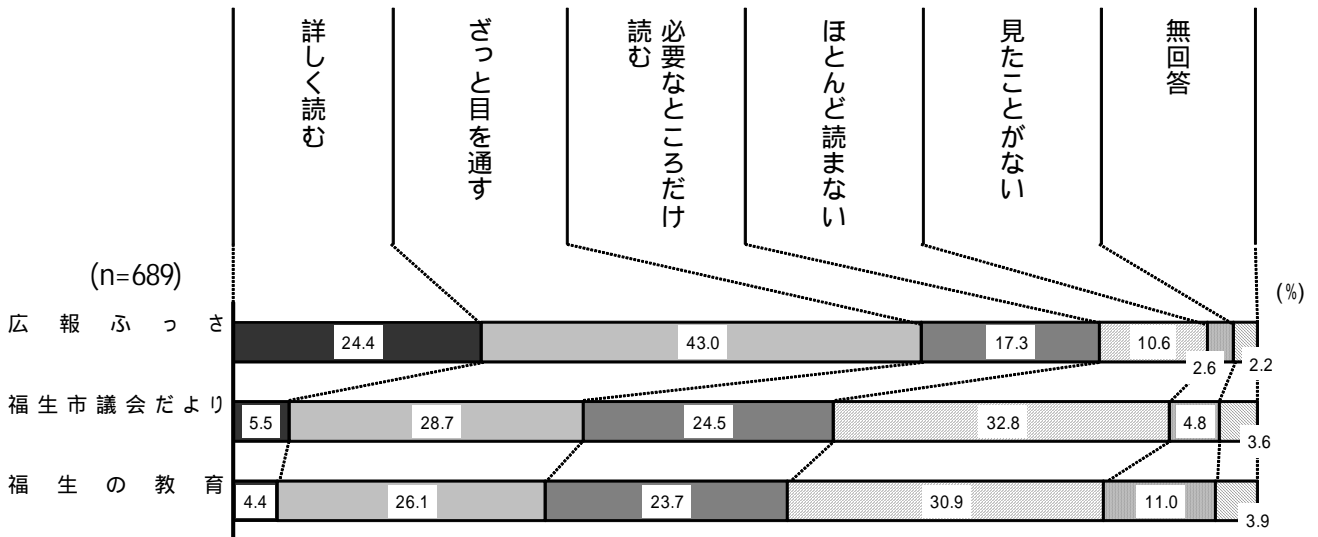
「賛成」と「どちらかと言えば賛成」を合わせた【賛成派】は約4割、「反対」と「どちらかと言えば反対」を合わせた【反対派】は約半数となっています。



広報・インターネット

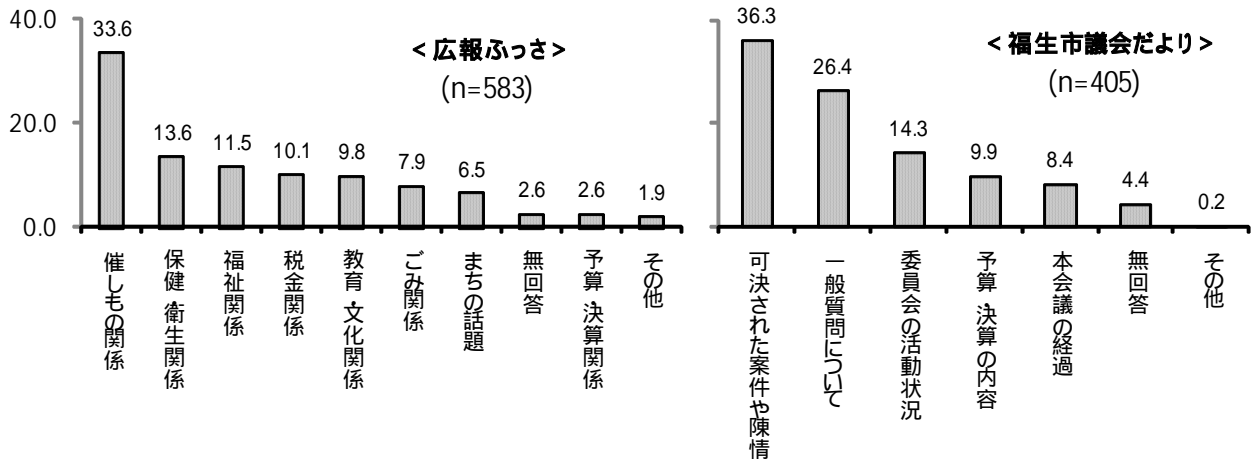
市の発行している広報紙の閲読状況は・・・

「詳しく読む」と、「ざっと目を通す」、「必要のところだけ読む」を合わせた【読む】人の割合は、『広報ふっさ』で8割台半ば、『福生市議会だより』、『福生の教育』は5割台となっています。



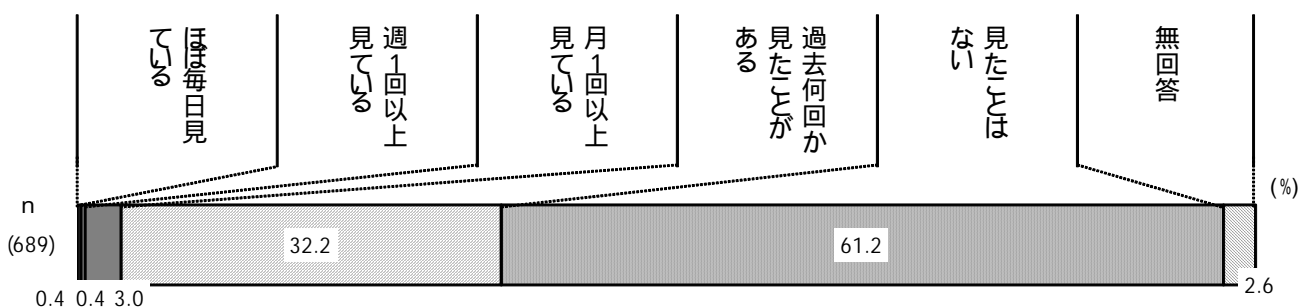
『広報ふっさ』、『福生市議会だより』で関心のある記事は・・・

『広報ふっさ』では「催しもの関係」が、『福生市議会だより』では「可決された案件や陳情」が最も割合が高く、ほぼ3人に1人となっています。



市のホームページ閲覧状況は・・・

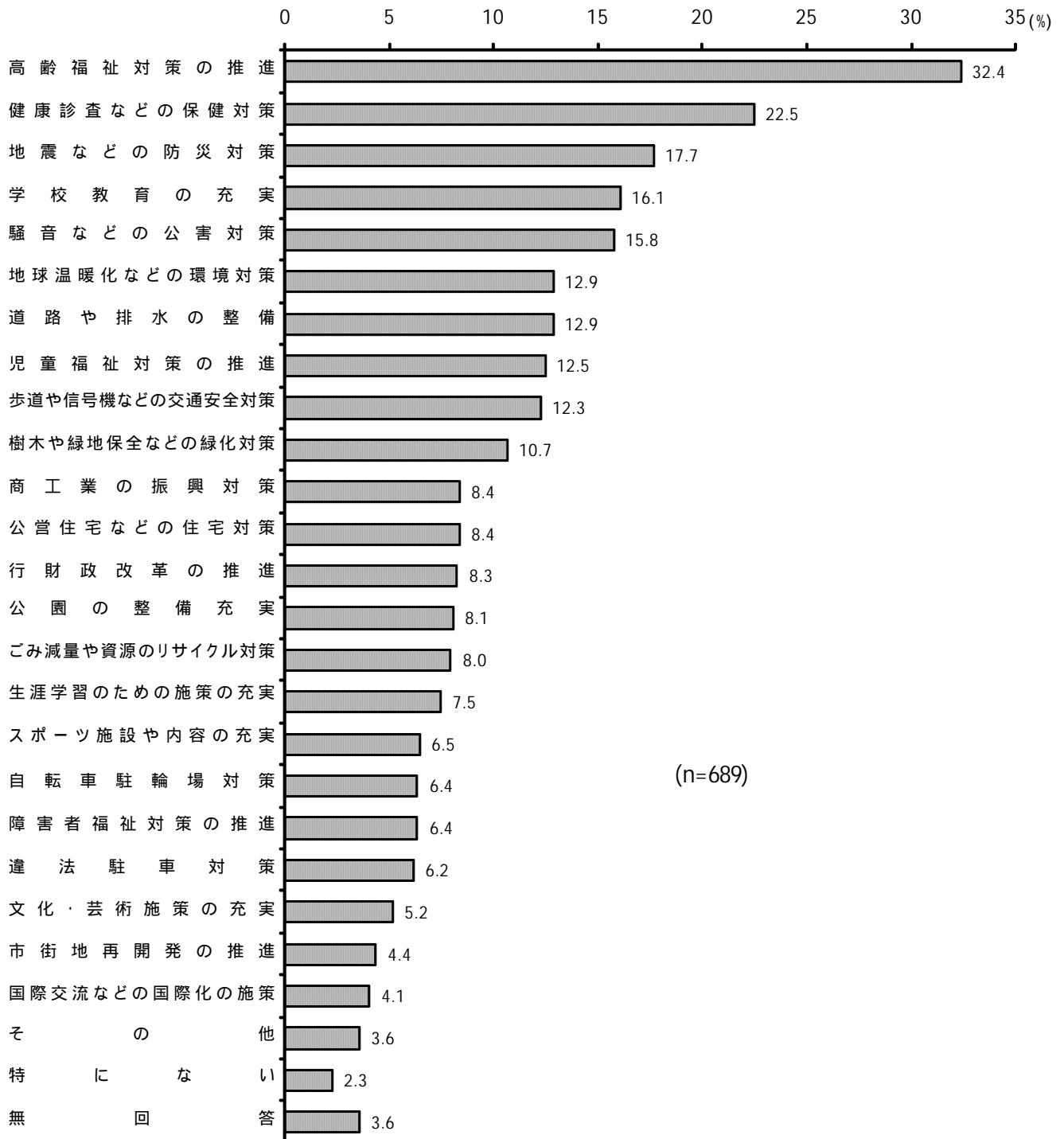
【見ているまたは見たことがある】人の割合が3割後半となっています。



## 市民と市政

特に力を入れてほしい施策は.....

「高齢者福祉対策の推進」を選んだ方が約3人に1人となっています。



---

# 福生市市政世論調査

## (要約版)

平成 21 年 11 月発行

発行 福生市 企画財政部秘書広報課  
〒197-8501 福生市本町 5 番地  
電話：042 551 1511 (代)



再生紙を使用しています。