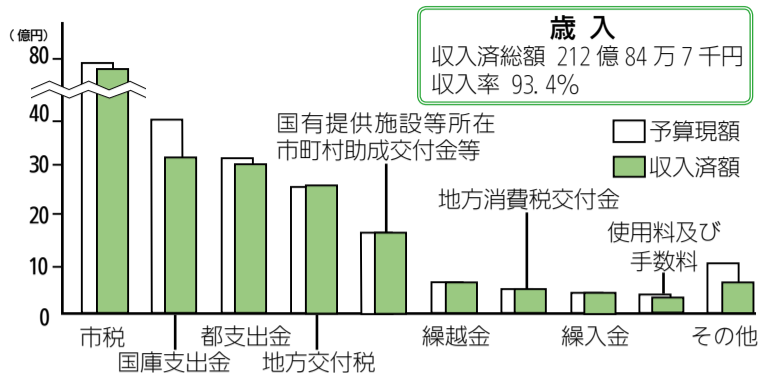
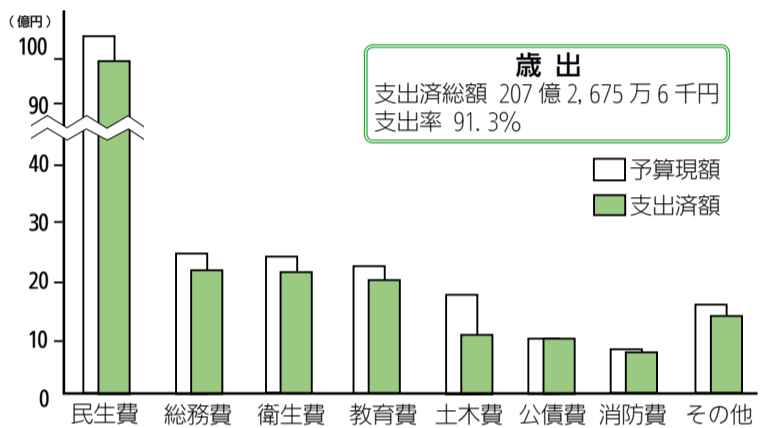


一般会計予算の執行状況 (平成26年3月31日現在)



区分	予算現額	収入済額	収入率
市税	78億2,803万4千円	76億8,774万7千円	98.2%
国庫支出金	40億3,686万3千円	32億6,980万2千円	81.0%
都支出金	32億4,467万3千円	30億5,554万7千円	94.2%
地方交付税	26億165万7千円	26億3,733万8千円	101.4%
国有提供施設等所在市町村助成交付金等	16億3,013万7千円	16億3,013万7千円	100.0%
繰越金	7億3,957万3千円	7億3,957万3千円	100.0%
地方消費税交付金	5億9,530万円	5億8,204万9千円	97.8%
繰入金	5億854万5千円	5億826万4千円	99.9%
使用料及び手数料	3億7,110万3千円	3億4,101万9千円	91.9%
その他	11億3,353万1千円	7億4,937万1千円	66.1%



区分	予算現額	支出済額	支出率
民生費	104億7,305万円	99億6,774万6千円	95.2%
総務費	24億858万3千円	21億1,279万2千円	87.7%
衛生費	23億362万3千円	21億1,039万3千円	91.6%
教育費	22億3,792万6千円	20億6,384万2千円	92.2%
土木費	17億538万2千円	11億5,472万4千円	67.7%
公債費	10億9,606万8千円	10億9,097万円	99.5%
消防費	8億4,569万3千円	8億1,415万3千円	96.3%
その他	16億1,909万1千円	14億1,213万6千円	87.2%

市有財産の状況 (平成26年3月31日現在)

区分	内訳	現在高
土地	市庁舎、学校などの敷地	537,144,605㎡
建物	市庁舎、学校など(延べ面積)	142,696,760㎡
物品	1件50万円以上の自動車等備品	544件
基金	財政調整基金	19億4,292万3千円
	学校施設等整備基金	17億5,224万8千円
	都市施設整備基金	12億6,105万6千円
	ふるさと人づくりまちづくり基金	4億2,687万6千円
	市営住宅等管理基金	3億1,412万3千円
	その他	13億9,909万6千円
運用基金	国民健康保険高額療養費等資金貸付基金	600万円
合計		71億,232万2千円

福祉の向上に(民生費)

4,809円

庁舎の維持管理・運営、住民票、選挙などに(総務費)

1,019円

健康の増進、リサイクルの推進などに(衛生費)

1,018円

教育の充実、文化・スポーツの振興に(教育費)

996円

道路・公園の整備、まちづくりの推進に(土木費)

557円

市が借り入れた市債の償還に(公債費)

526円

防災対策に(消防費)

393円

市議会の運営経費に(議会費)

143円

商工業の振興に(商工費)

59円

その他

480円

予算の使いみち
一般会計支出済額(207億2,675万6千円)を1万円に換算すると、目的別の使いみちはこのようになります。

平成25年度下半期財政公表

福生市の財政状況をお知らせします

【問合せ】財政課 ☎ 551・1534

市では、毎年5月と11月に財政公表をしています。今回の公表は、平成25年度予算の3月末現在の執行状況です。

▼一般会計

市税や国庫支出金、地方交付税などを収入として、福祉や教育など、行政各分野の支出予定を議会の議決を受け、予算として運用している会計です。

平成25年度は、当初予算額が217億3,000万円で、その後4回の補正予算により、予算総額は226億8,941万6千円となっています。

現在の市の財政状況は、依然として厳しく、市では一層の行政改革に取り組みながら、まちづくりを進めています。

▼収入・支出済額

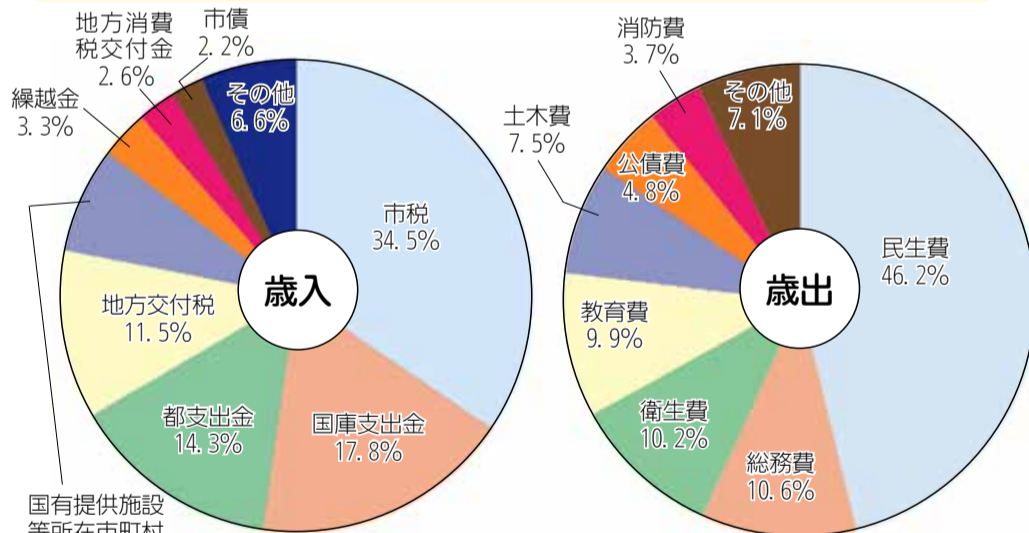
歳入の収入済額は、212億84万7千円で、収入率は93.4%、昨年の同期と比較し、1.9ポイント高くなっています。このうち市税の収入済額は76億8,774万7千円で、このほか国庫支出金が32億6,980万2千円、都支出金が30億5,554万7千円、地方交付税が26億3,733万8千円などとなっています。

歳出の支出済額は、207億2,675万6千円で、支出率は91.3%、昨年の同期と比較し、2.8ポイント高くなっています。

▼財産の状況

土地については、上半期から大きな増減はなく、3月末現在高は537,144,605㎡となりました。

平成25年度一般会計予算の構成比 予算総額 226億8,941万6千円



国有提供施設等所在市町村助成交付金等 7.2%

市債の状況 (特別会計を含む) 平成26年3月31日現在高 126億5,786万3千円

事業別	借入先別
下水道	財務省
48億9,642万1千円	51億5,147万1千円
臨時財政対策	(独)郵貯・簡保管理機構
36億2,461万9千円	34億5,036万6千円
土木	地方公共団体金融機構
23億684万8千円	27億1,352万9千円
住民税等減税補填	東京都
7億1,671万2千円	10億5,261万5千円
公営住宅	市中金融機関
5億3,934万4千円	1,090万2千円
その他	その他
5億7,391万9千円	2億7,898万円

特別会計予算の執行状況 (平成26年3月31日現在)

区分	予算現額	収入済額	収入率	支出済額	支出率
国民健康保険特別会計	70億9,326万8千円	63億7,957万2千円	89.9%	63億7,922万6千円	89.9%
介護保険特別会計	35億7,047万円	34億5,946万7千円	96.9%	31億9,567万7千円	89.5%
後期高齢者医療特別会計	10億2,573万4千円	10億2,022万9千円	99.5%	9億6,647万7千円	94.2%
下水道事業会計	16億9,056万円	16億1,131万3千円	95.3%	13億8,887万7千円	82.2%
合計	133億8,003万2千円	124億7,058万1千円	93.2%	119億3,025万7千円	89.2%

【広報ふっさ6月1日号記事の訂正について】3面「住民税(市・都民税)の主な変更について」の記事内で「給与等の収入金額(税込)から給与所得金額を算出する表」〈改正後〉の給与所得金額が「2,450,000円」となっていますが、正しくは「A-2,450,000円」の誤りです。お詫びして訂正します。【問合せ】課税課市民税係 ☎ 551・1610